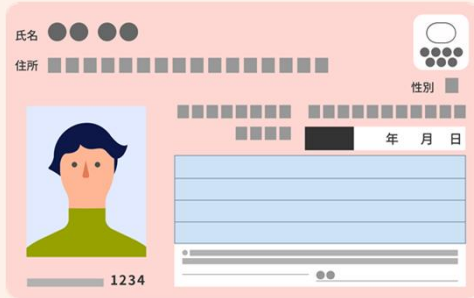


医療機関・薬局の受付で使えるもの

マイナ保険証



「マイナンバーカード」をお持ちください。

※利用登録がまだの方や登録済みか分からない方は事前にご確認をお願いいたします。マイナポータルで確認・登録が可能なほか、医療機関・薬局の顔認証付きカードリーダーでも登録が可能です。

資格確認書



「資格確認書」と記載されているかご確認ください。

※保険者により大きさ・形・色などは異なります。



従来の健康保険証



「被保険者証」などと記載されています。有効期限は終了しています。

マイナ保険証が資格確認書をお持ちください。

※有効期限切れに気付かず持参した場合は利用可能としていましたが、その対応も、2026年7月31日で終了です。

従来の健康保険証は有効期限が終了しています。

※ 有効期限切れに気付かず持参した場合は、利用可能としていましたが、その対応も**2026年7月31日**で終了です。



医療機関・薬局の受付では、

マイナ保険証が**資格確認書**を。

マイナ保険証・資格確認書について



マイナ保険証 とは

- 健康保険証の利用登録をしたマイナンバーカードが、マイナ保険証です
※「マイナ保険証」という新たな証明書が交付されるわけではありません
- 利用登録状況はマイナポータルでご確認できます
- 資格確認書を使っているという方も、ぜひ切り替えをお願いします

マイナ保険証の基本的な情報をまとめたガイドはこちら



資格確認書 とは

- マイナ保険証の利用登録をしていない方などに、保険者から交付されます
- 「資格情報のお知らせ」とは異なるものですのでご注意ください
- 保険者により、大きさ・色・形・提供方法(カード・紙または電子)などは異なります
- ご利用前に、書類上部に「資格確認書」と記載されているかご確認ください

マイナ保険証のメリット



過去のお薬・診療データに基づく、より良い医療が受けられる

突然の手術・入院でも高額支払いが不要になる


救急現場で、搬送中の適切な処置や搬送先の選定などに活用される

など

マイナ保険証の始め方

受診する際にマイナンバーカードをお持ちください

マイナ保険証の利用登録をしていない場合も、医療機関・薬局にマイナンバーカードをお持ちいただくと、その場で登録できます。裏面を参照の上、利用登録状況を確認し、必要に応じて登録をお願いいたします。




マイナ保険証の利用登録状況と、 電子証明書の有効期限のご確認をお願いいたします！

マイナ保険証の利用登録状況の確認方法



1 ・スマートフォン
・マイナンバーカード
を用意します



2 「マイナポータル(モバイルアプリ)」にログインします。

3 「健康保険証」を押します

4 「未登録」もしくは「登録済み」と表示されるのでご自身の登録
状況をご確認ください

「未登録」の方は、画面に表示される「登録」を
タップするとその場で登録完了できます！



あわせて確認！ 電子証明書の有効期限

- ・マイナンバーカードには、“ログインした者が、あなたであること”を証明するための電子証明書が搭載されています。
- ・電子証明書には、有効期限が設定されています(確認方法は右図参照)。有効期限通知書がお手元に届きましたら、お早めに更新をお願いします。
- ・なお、電子証明書の有効期限切れから3カ月間※は、引き続きマイナ保険証で受診できます。ただし、保険資格情報の提供のみで、診療情報・薬剤情報等の提供はできません。

※ 有効期限満了日が属する月の末日から3カ月間

※ スマートフォンのマイナ保険証については、実物のマイナンバーカードの有効期限まで



よくある質問



2026年8月1日以降に、従来の健康保険証を持参した
場合はどうなるの？



有効な保険資格とご本人であることの確認ができるもの(マイナ保険証等)を他にお持ちでなく、その場で保険資格等の確認ができない場合は、従来の健康保険証を忘れた場合と同様の対応が基本となります。受付職員の案内に従ってください。

マイナ保険証
についてのよくある
質問はこちら



マイナンバー
フリーダイヤル **0120-95-0178**

5番を選択のうえ、音声ガイダンスにしたがってお進みください。

受付時間(年末年始を除く)

平日:9時30分~20時00分
土日祝:9時30分~17時30分

マイナ保険証について
もっと知りたい方は
こちら



ひと、くらし、みらいのために
厚生労働省
Ministry of Health, Labour and Welfare