

京都市感染症発生動向調査 感染症週報

2025年第24週（6月9日～6月15日）

京都市感染症情報センター（京都市衛生環境研究所）

<https://www.city.kyoto.lg.jp/menu3/category/41-6-0-0-0-0-0-0-0.html>

◆ 今週のコメント

百日咳の流行が続いています。今週は本市で新たに32例（前週21例）、全国で2,970例（前週3,391例）の報告がありました。年間累計報告数は本市220例、全国31,966例となっています。
小児科定点把握感染症の定点当たり報告数は、A群溶血性レンサ球菌咽頭炎が4.15（前週4.90）とやや減少しました。伝染性紅斑の報告数が2.05（前週2.90）とやや減少しましたが、第20週以降警報レベル継続中です。
※伝染性紅斑は定点当たり報告数が「2.0」以上で警報レベルとなり「1.0」を下回るまで継続されます。

◆ 主な定点把握感染症の報告状況（5類感染症）

定点種別	定点数	感染症名	定点当たり報告数		
			今週	前週	前々週
インフル/COVID-19	35	インフルエンザ	0.14	0.31	0.46
		新型コロナウイルス感染症(COVID-19)	1.20	1.46	1.43
小児科 (多い順に5位まで)	20	1. 感染性胃腸炎	9.20	9.25	10.40
		2. A群溶血性レンサ球菌咽頭炎	4.15	4.90	4.30
		3. 伝染性紅斑	2.05	2.90	2.05
		4. 咽頭結膜熱	0.85	0.70	0.45
		5. 水痘	0.40	0.50	0.45
眼科	10	流行性角結膜炎	0.20	0.50	0.20

定点把握感染症の詳細は次ページ以降に掲載しています。

◆ 全数把握感染症の報告状況（第23週以前の追加報告分を含みます）

（性別、年齢、症状、感染地域(推定含む)、感染経路(推定含む)等の順に掲載。ただし結核は除く。）

2類感染症 結核 7例（本年累積101例）

今週追加7例内訳(肺結核2例、その他結核1例、潜在性結核感染者4例) うち喀痰塗抹陽性1例
本年累積101例内訳(肺結核49例、その他結核25例、潜在性結核感染者27例) うち喀痰塗抹陽性23例

3類感染症 腸管出血性大腸菌感染症 1例（本年累積2例）

女、6歳、水様性下痢・発熱、国内、不明（O157 VT1）

4類感染症 レジオネラ症 1例（本年累積17例）

女、103歳（肺炎型）、発熱・咳嗽・肺炎、不明、不明

5類感染症 侵襲性インフルエンザ菌感染症 1例（本年累積9例）

男、1歳、発熱・菌血症、不明、不明

5類感染症 梅毒 3例（本年累積62例）

男、24歳（早期顕症）、硬性下疳、国内、性的接触（異性間）
男、25歳（早期顕症）、硬性下疳・鼠径部リンパ節腫脹、国内、性的接触（異性間）
女、21歳（早期顕症）、丘疹性梅毒疹、不明、性的接触（異性間）

5類感染症 百日咳 32例（本年累積220例）

次ページ（【別紙】全数把握感染症の報告状況：百日咳）参照

◆ 注目すべき感染症（最新の特集：百日咳）

感染症の流行状況等に応じて、注目すべき感染症を特集しています。下記URLから御覧ください。

<https://www.city.kyoto.lg.jp/hokenfukushi/page/0000326147.html>

◆ 次ページ以降の内容

- ・インフルエンザ/COVID-19及び小児科定点把握感染症の疾病別推移グラフ
- ・インフルエンザ/COVID-19及び小児科定点把握感染症の発生状況地図
- ・全数把握感染症の感染症別月別発生状況
- ・インフルエンザ/COVID-19、小児科、眼科、基幹定点把握感染症の行政区別報告数、定点当たり報告数
- ・インフルエンザ/COVID-19、小児科、眼科、基幹定点把握感染症の年齢階級別報告数、定点当たり報告数
- ・インフルエンザ/COVID-19、小児科、眼科、基幹定点把握感染症の過去10週推移
- ・急性呼吸器感染症（ARI）の年齢階級別及び行政区別報告数、定点当たり報告数
- ・インフルエンザ/COVID-19、小児科、眼科定点把握感染症の全国推移

京都市のデータは、2025年6月18日現在の報告数で、全国の還元データと若干異なる場合があります。

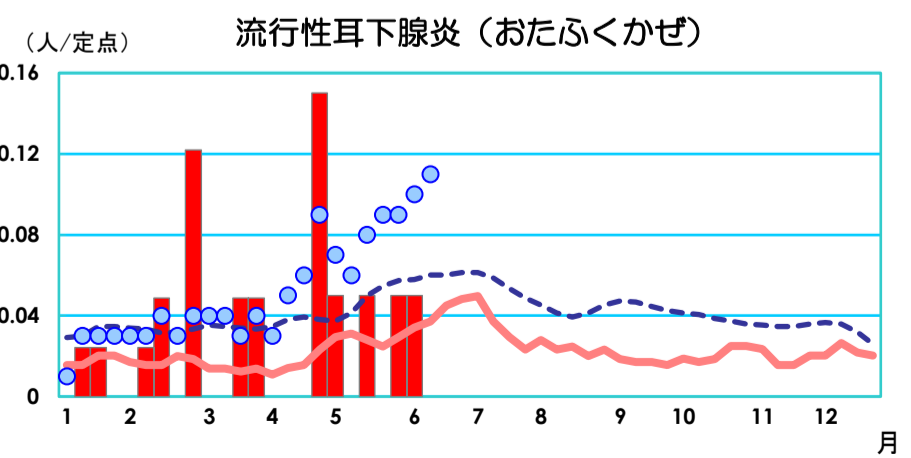
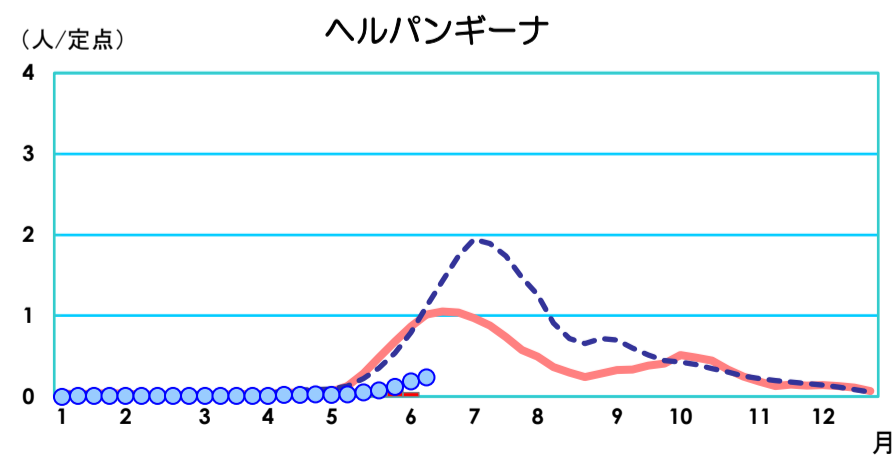
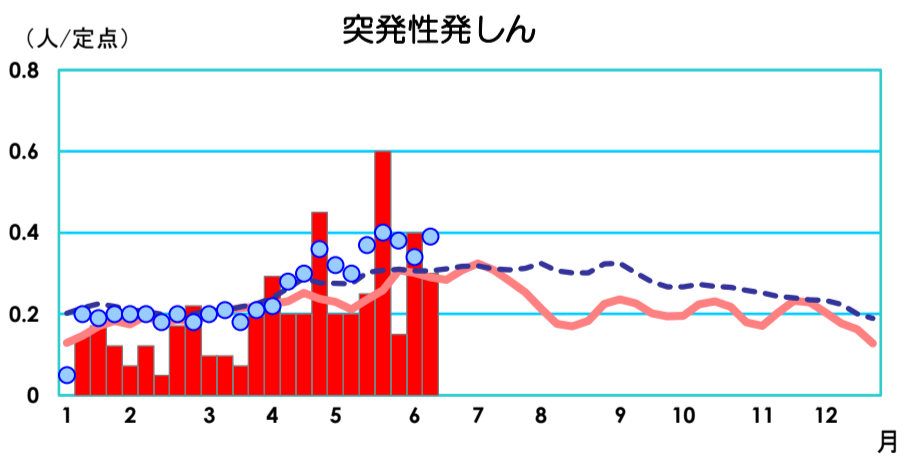
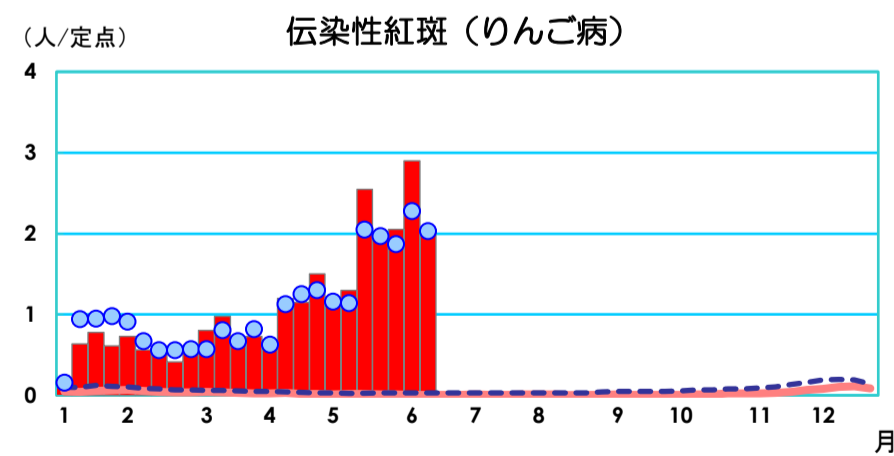
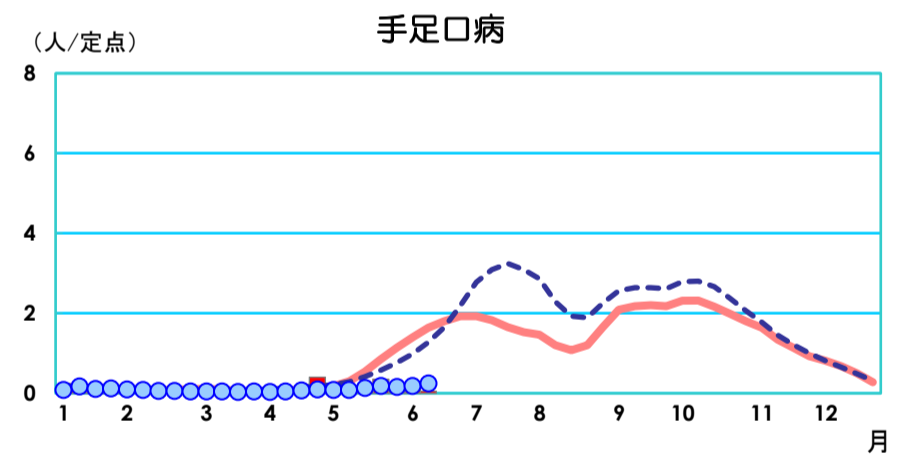
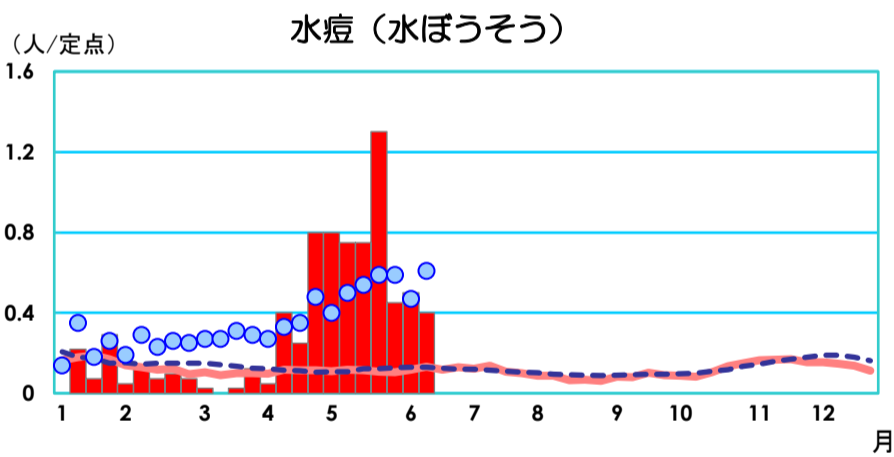
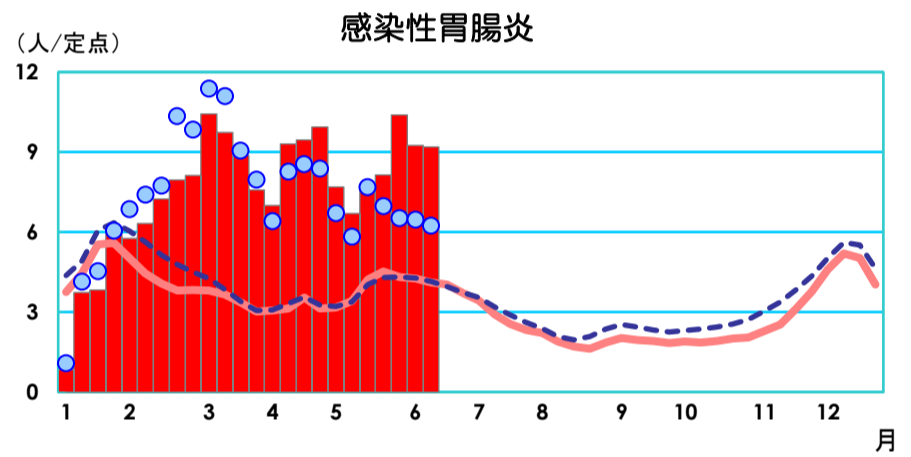
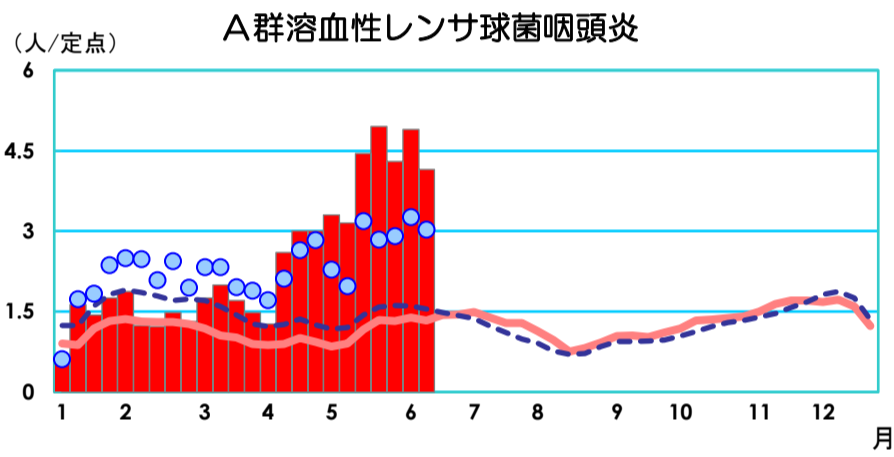
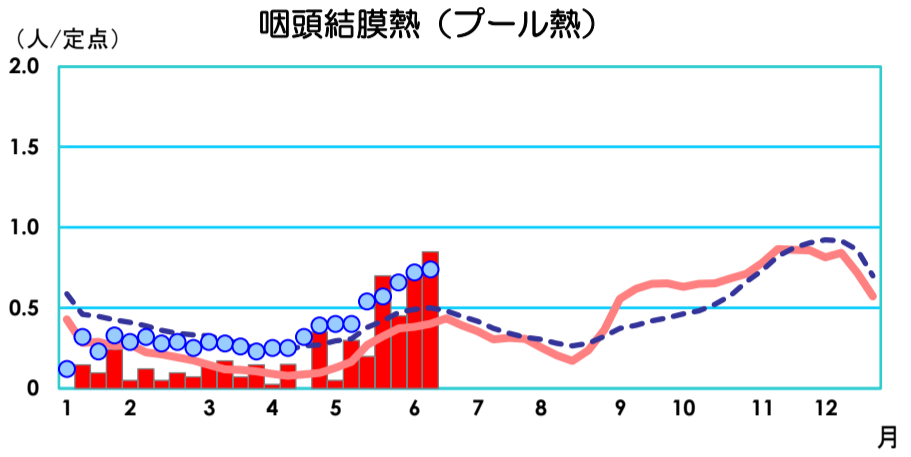
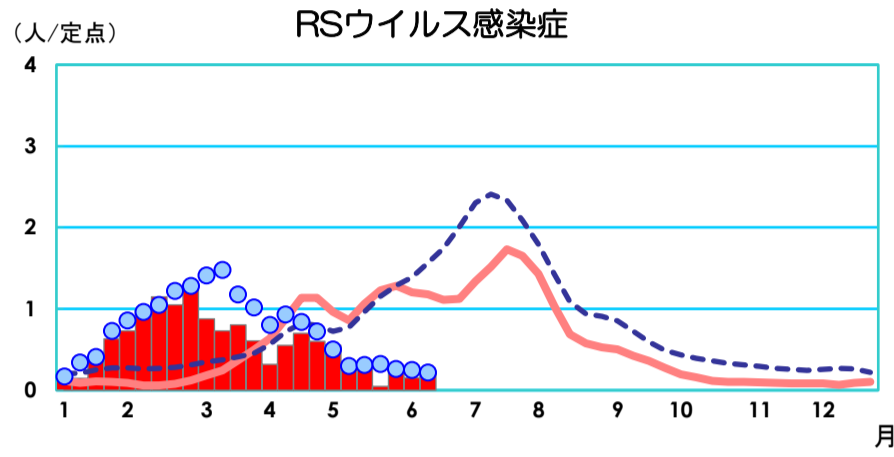
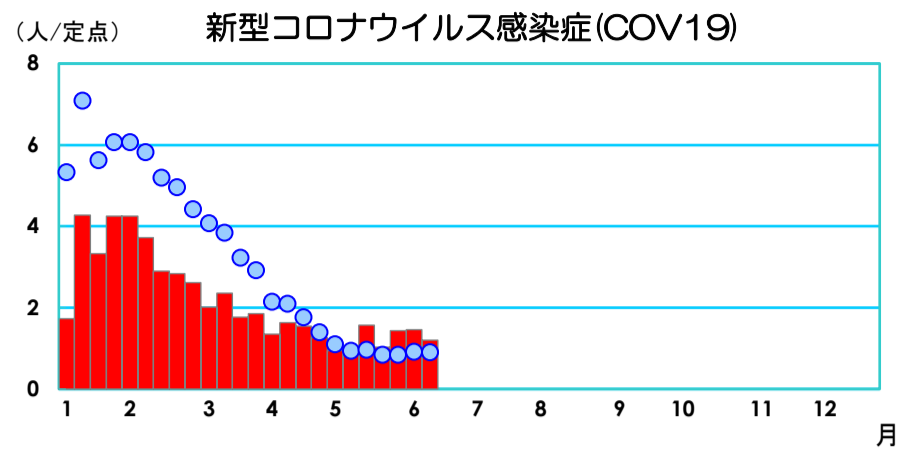
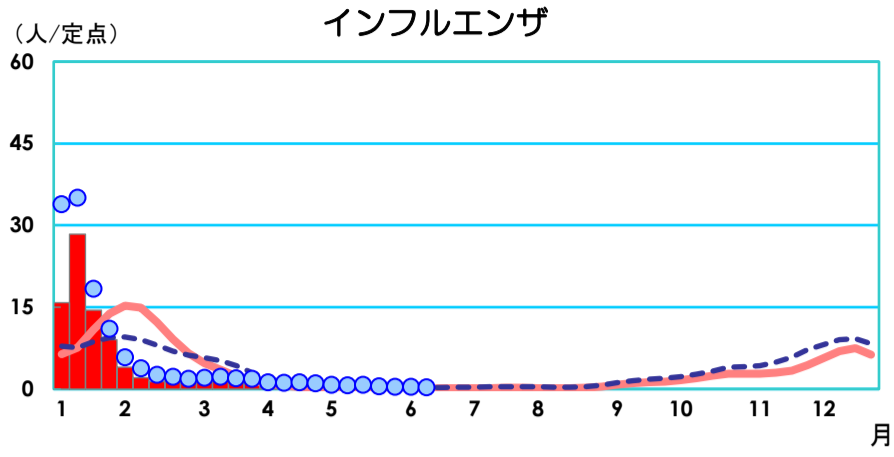
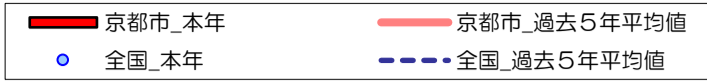
本情報での患者数は、届出医療機関所在地での集計で、患者の住所を示すものではありません。

新型コロナウイルス感染症（COVID-19）は紙面の都合等により、新型コロナウイルス感染症、COVID-19、COVID19と記載している箇所があります。

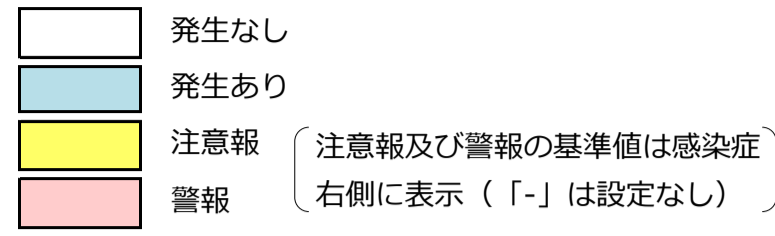
【別紙】全数把握感染症の報告状況：百日咳

性別	年齢	症状	感染地域	感染経路
男	1	持続する咳、夜間の咳き込み、白血球数増多	国内	家族内
男	6	持続する咳、夜間の咳き込み	国内	不明
男	7	持続する咳、夜間の咳き込み	国内	不明
男	7	持続する咳、発熱、鼻水	国内	学校
男	9	持続する咳、夜間の咳き込み	国内	不明
男	9	持続する咳、夜間の咳き込み	国内	学校
男	9	持続する咳、夜間の咳き込み	国内	不明
男	9	持続する咳、夜間の咳き込み	国内	家族内／学校
男	10	持続する咳、夜間の咳き込み	国内	家族内
男	10	持続する咳、夜間の咳き込み	国内	家族内
男	10	持続する咳、夜間の咳き込み	国内	家族内
男	10	持続する咳、夜間の咳き込み	国内	不明
男	11	持続する咳	国内	不明
男	11	持続する咳、夜間の咳き込み	国内	家族内
男	13	持続する咳	国内	家族内
男	17	持続する咳、夜間の咳き込み	国内	不明
男	17	持続する咳	国内	不明
男	65	持続する咳、夜間の咳き込み	国内	不明
男	67	持続する咳、スタッカート	国内	職場
女	6	持続する咳	不明	家族内
女	7	持続する咳、夜間の咳き込み	国内	家族内／学校
女	8	持続する咳	国内	家族内
女	9	持続する咳	国内	不明
女	9	持続する咳	国内	不明
女	10	持続する咳、夜間の咳き込み	国内	家族内／学校
女	10	持続する咳、夜間の咳き込み	国内	家族内／学校
女	11	持続する咳、ウーブ	国内	学校
女	12	持続する咳、咽頭痛	国内	不明
女	12	持続する咳、夜間の咳き込み	不明	不明
女	12	持続する咳、夜間の咳き込み	国内	家族内／学校
女	13	持続する咳、夜間の咳き込み	国内	家族内／学校
女	13	持続する咳、夜間の咳き込み	国内	家族内

インフルエンザ / COV19及び小児感染症の疾病別推移 (2025年)

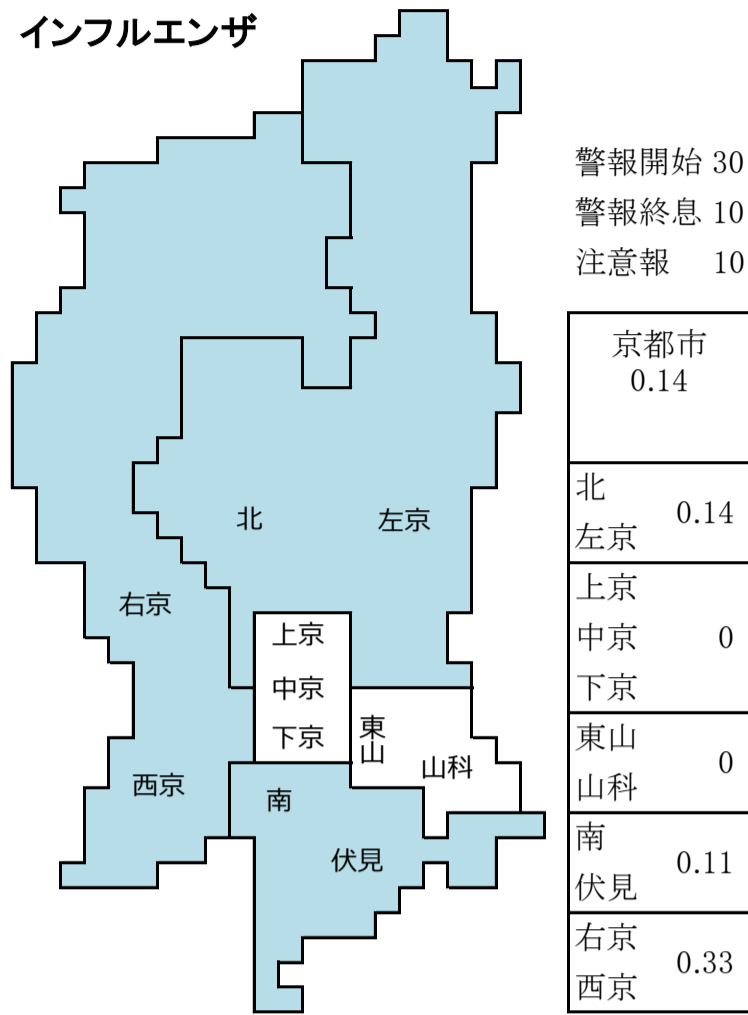


インフルエンザ及び小児感染症の発生状況地図 【2025年 第 24 週】

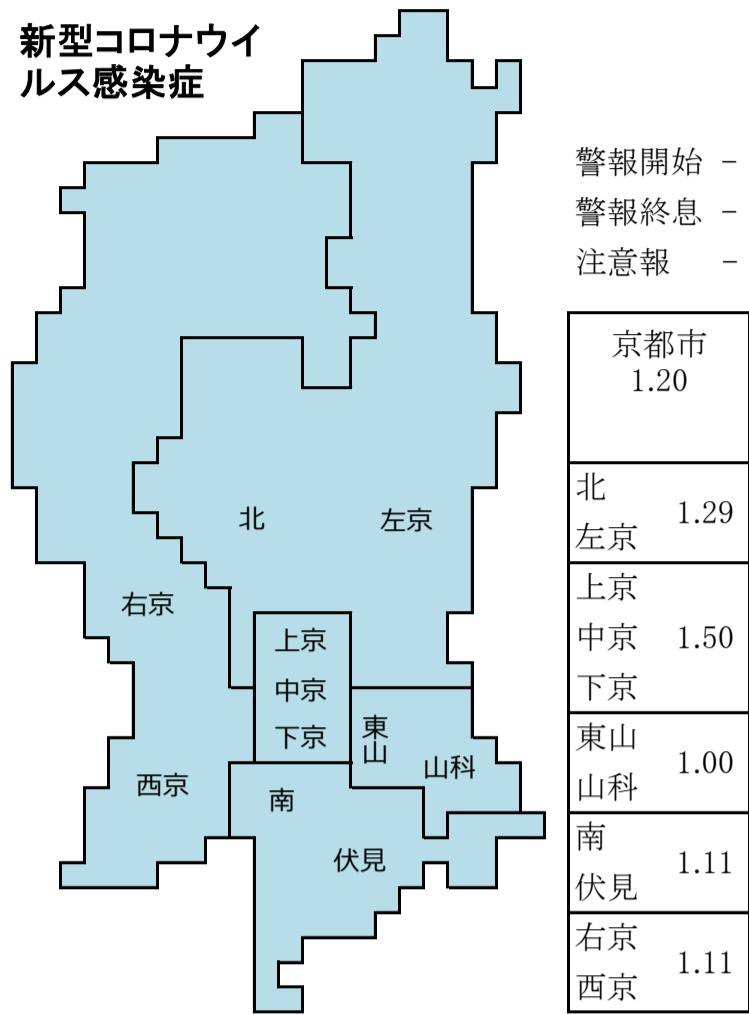


※定点医療機関の所在地に基づいた集計結果であり、立地条件や規模の大小の影響を受ける場合があります。
 ※警報・注意報の目的は、公衆衛生上の資料として自治体衛生主管部局・保健所等の衛生行政機関専門家に
 注意喚起することであり、広く一般に向けて発出されるものではありません。
 ※令和7年15週以降、感染症法の改正に伴う定点医療機関数の変更により、各行政区別表示から、複数区の
 合算表示に変更となりました。

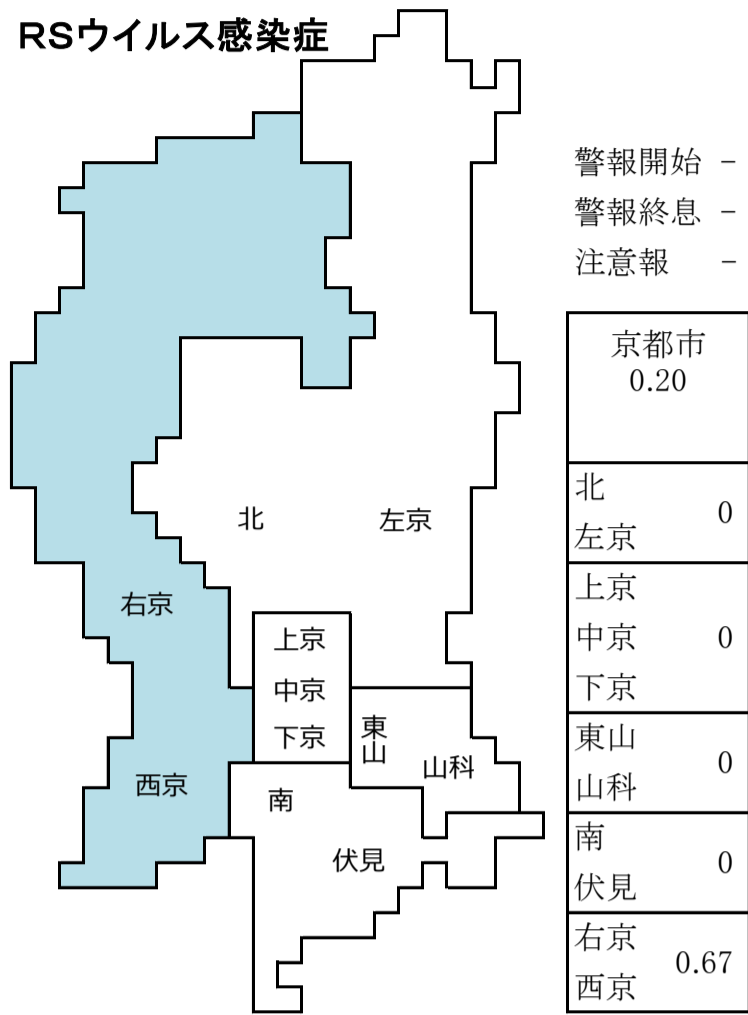
インフルエンザ



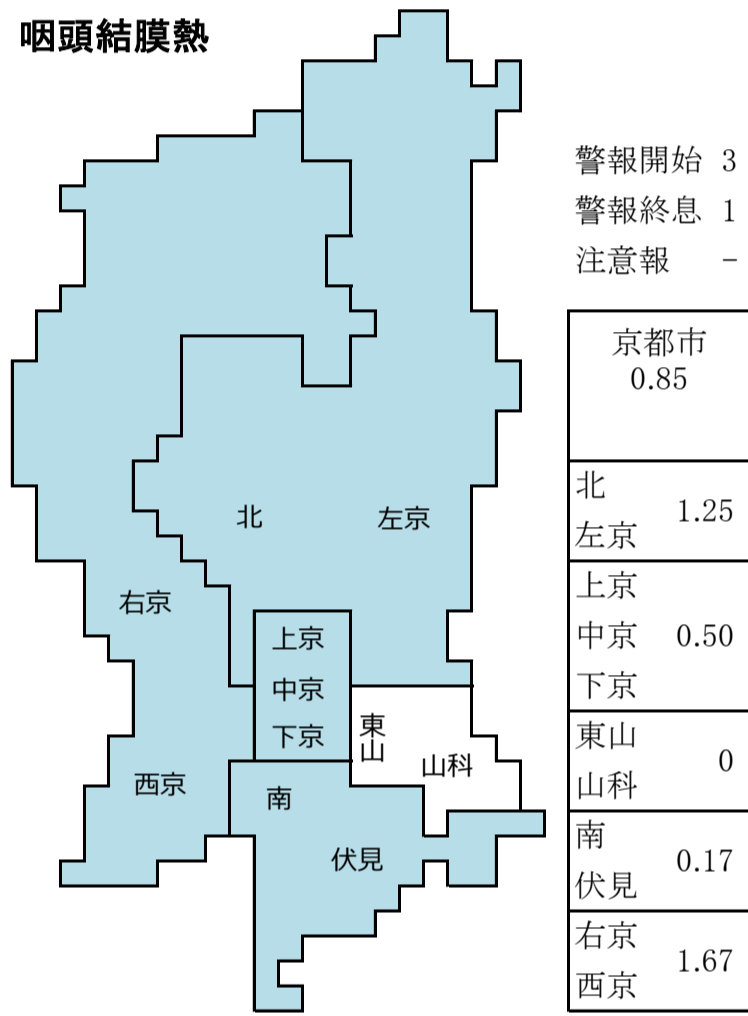
新型コロナウイルス感染症



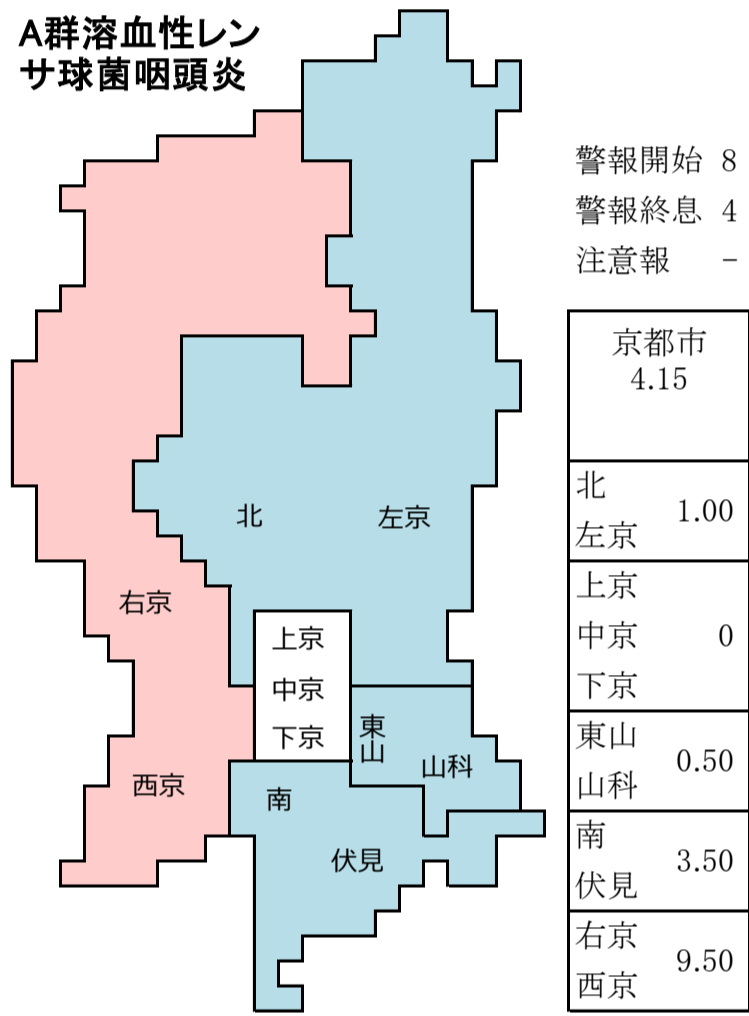
RSウイルス感染症



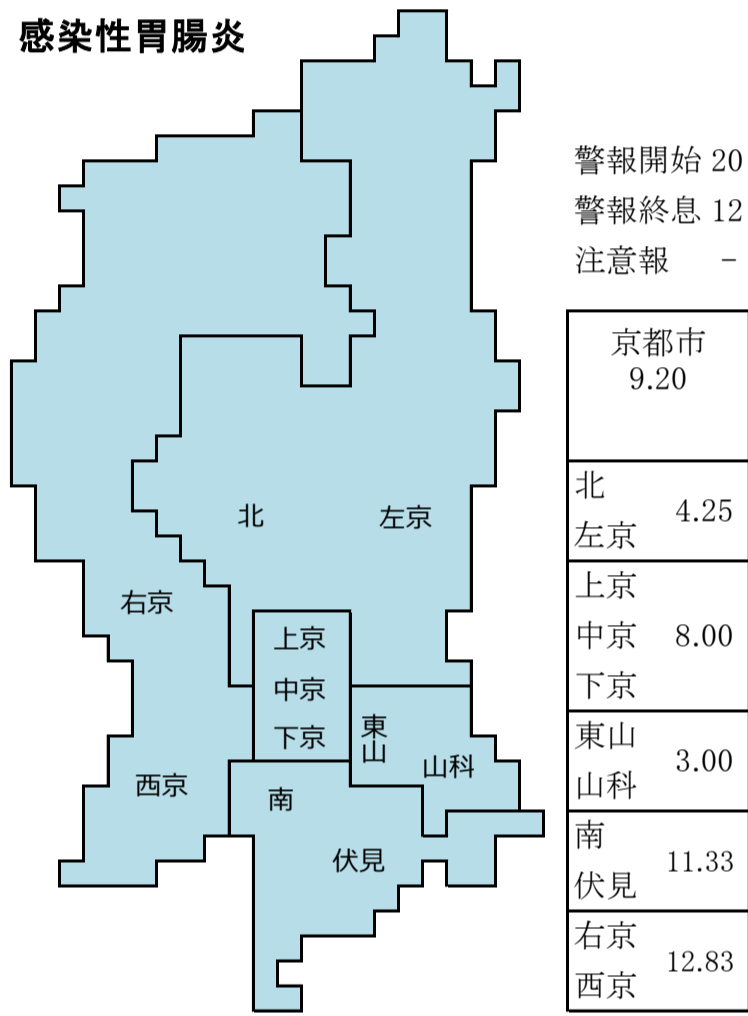
咽頭結膜熱



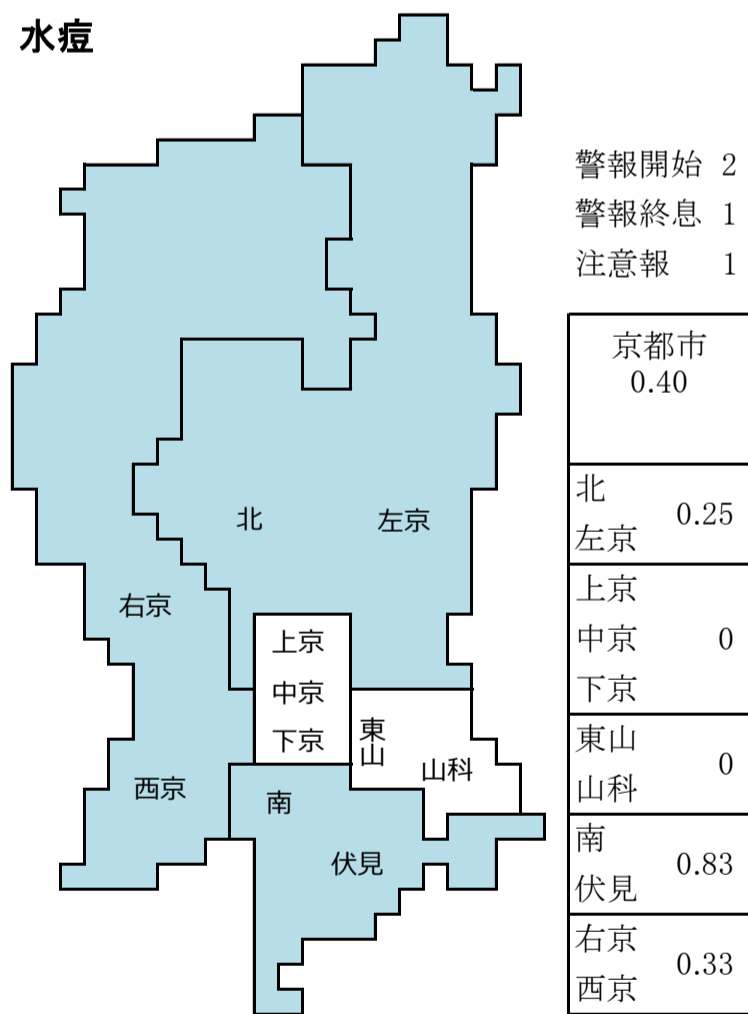
A群溶血性レンサ球菌咽頭炎



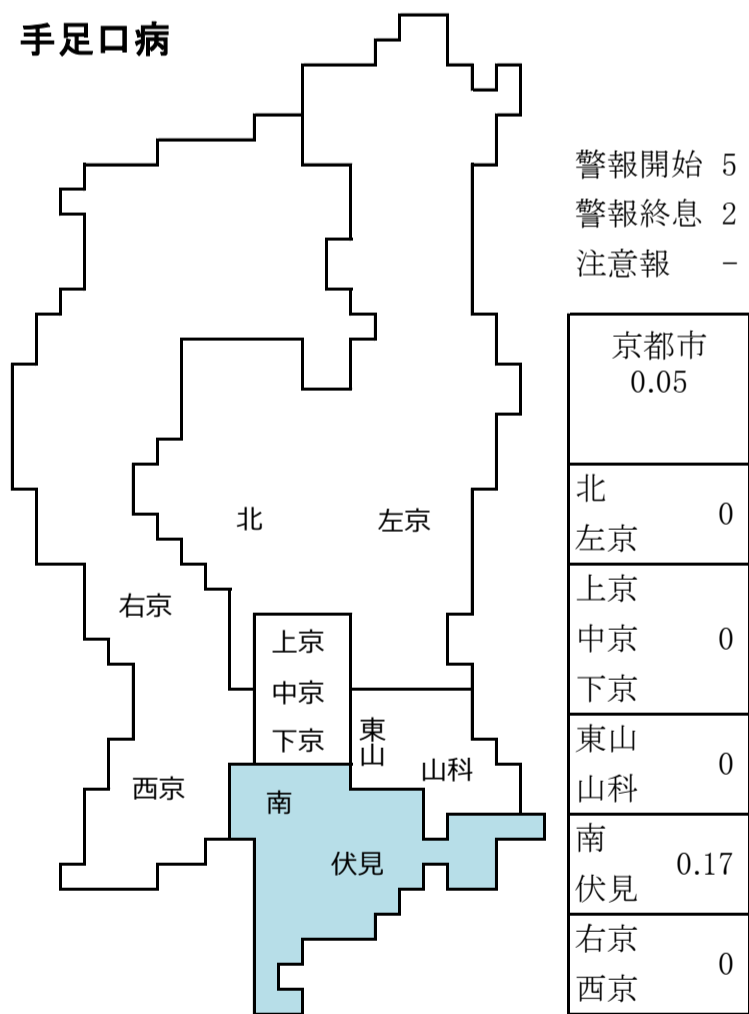
感染性胃腸炎



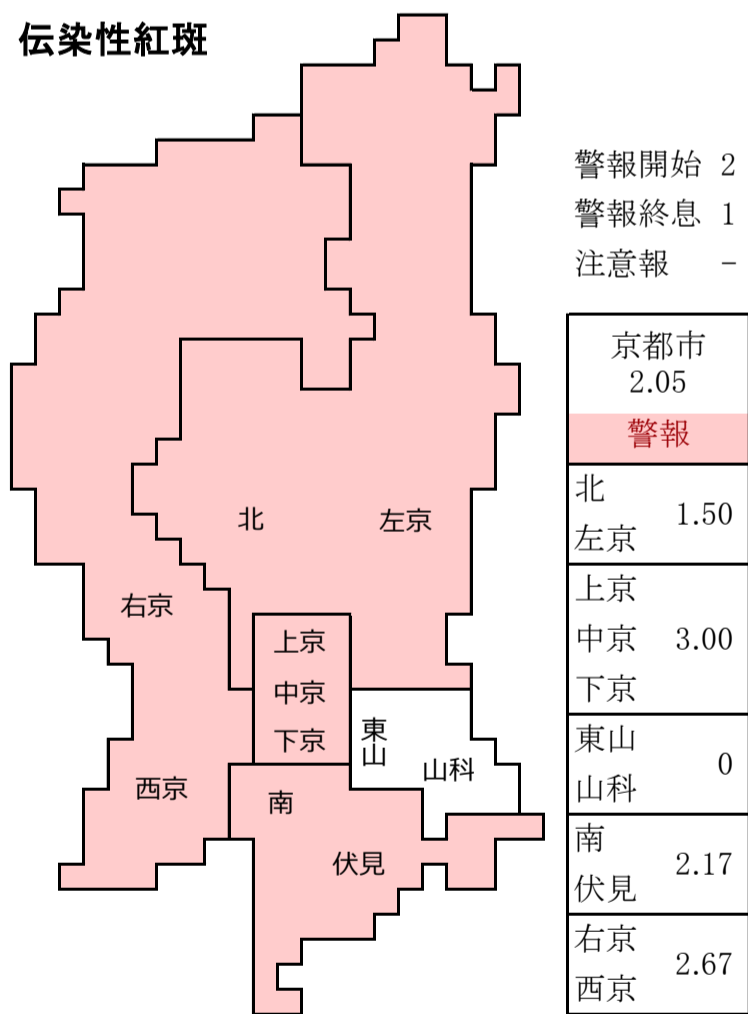
水痘



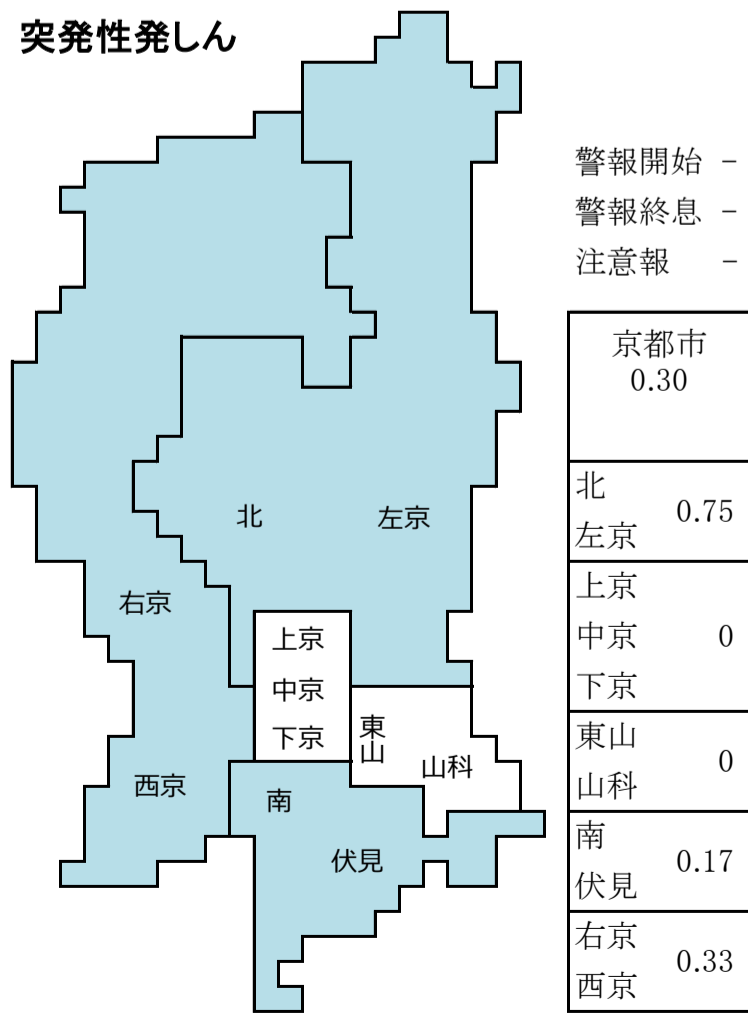
手足口病



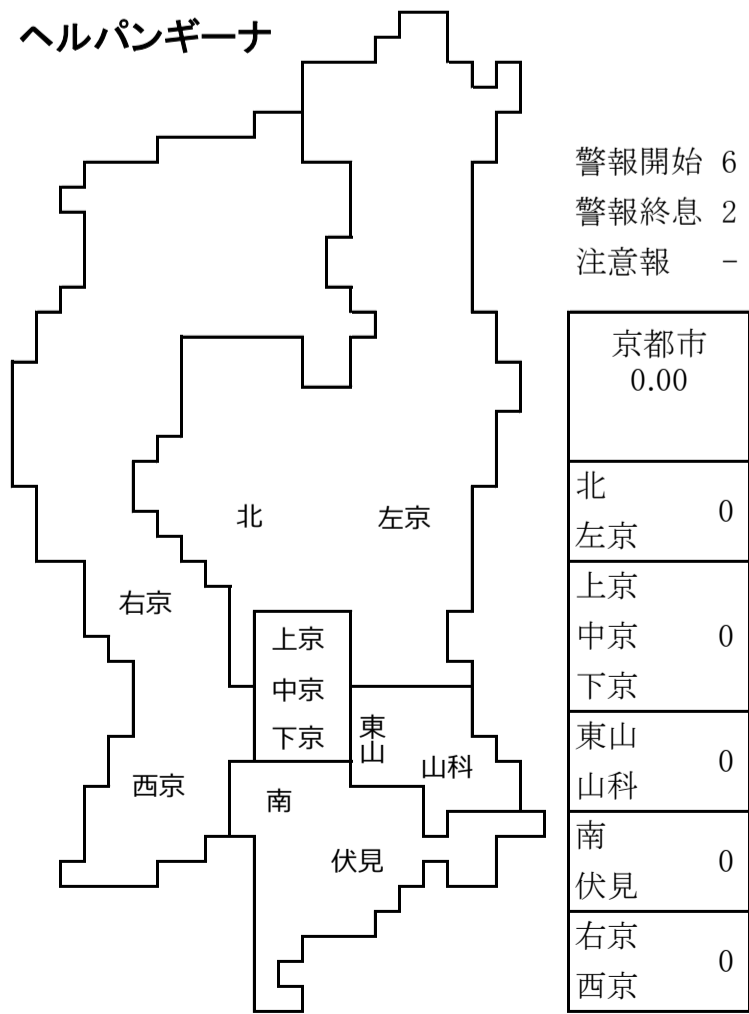
伝染性紅斑



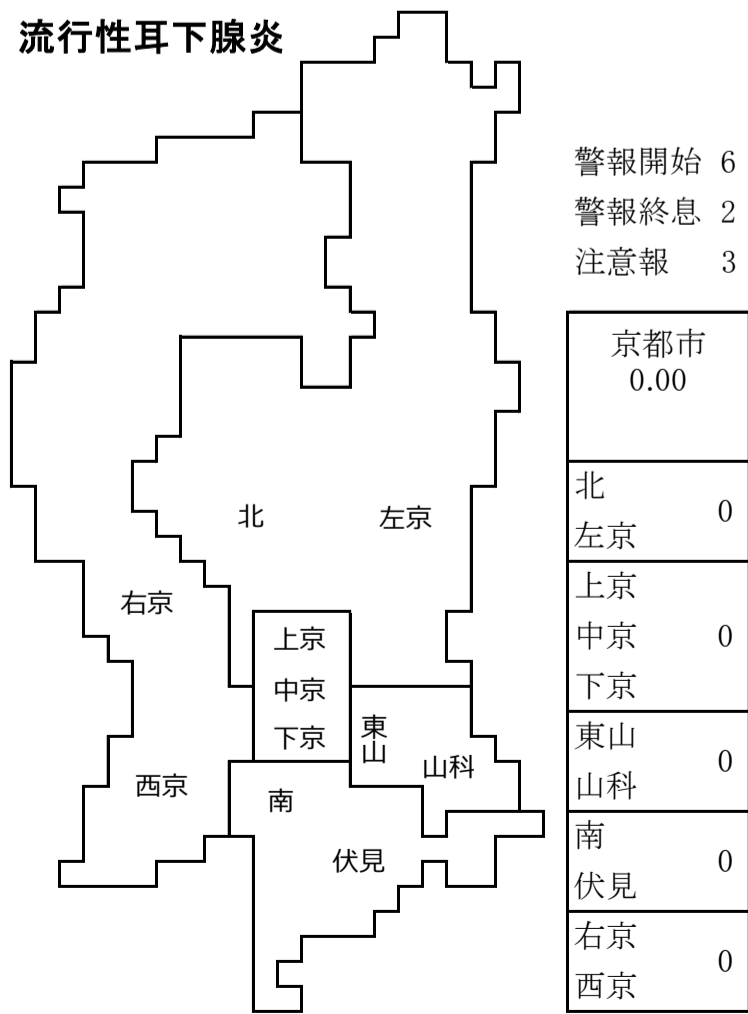
突発性発しん



ヘルパンギーナ



流行性耳下腺炎



2025年 全数把握感染症の月別発生状況（京都市）

集計期間：2025/1/1～2025/6/15

類別	1月	2月	3月	4月	5月	6月	7月	8月	9月	10月	11月	12月	2025年 累計	2024年 累計(参考)
急性灰白髄炎（ポリオ）														
結核	19	13	18	19	18	14							101	237
ジフテリア														
2類 重症急性呼吸器症候群（SARS）*1														
中東呼吸器症候群（MERS）*2														
鳥インフルエンザ（H5N1）														
鳥インフルエンザ（H7N9）														
コレラ														
細菌性赤痢					1								1	
3類 腸管出血性大腸菌感染症					1	1							2	38
腸チフス														1
バラチフス														
E型肝炎		1		1									2	
ウエストナイル熱(ウエストナイル脳炎を含む)														
A型肝炎														2
エキノコックス症														
黄熱														
オウム病														
オムスク出血熱														
回帰熱														
キャサヌル森林病														
Q熱														
狂犬病														
コクシジオイデス症														
エムボックス														1
ジカウイルス感染症														
重症熱性血小板減少症候群（SFTS）*3														
腎症候性出血熱														
西部ウマ脳炎														
ダニ媒介脳炎														
炭疽														
チクングニア熱														
つつが虫病														
4類 デング熱				1									1	6
東部ウマ脳炎														
鳥インフルエンザ（H5N1・H7N9を除く）														
ニバウイルス感染症														
日本紅斑熱					1								1	2
日本脳炎														
ハンタウイルス肺症候群														
Bウイルス病														
鼻疽														
ブルセラ症														
ベネズエラウマ脳炎														
ヘンドラウイルス感染症														
発しんチフス														
ポツリヌス症														
マラリア														4
野兔病														
ライム病														
リッサウイルス感染症														
リフトバレー熱														
類鼻疽														
レジオネラ症	1	1	3	2	6	4							17	29
レプトスピラ症														2
ロッキー山紅斑熱														
アメーバ赤痢		2			2	1							5	4
ウイルス性肝炎（E型肝炎及びA型肝炎を除く。）				1	1								2	3
カルバペネム耐性腸内細菌目細菌感染症	1	2	3	2		1							9	49
急性弛緩性麻痺(急性灰白髄炎を除く。)														
急性脳炎*4	1												1	4
クリプトスポリジウム症														
クロイツフェルト・ヤコブ病	1			1									2	4
劇症型溶血性レンサ球菌感染症	1		5	1	1	1							9	25
後天性免疫不全症候群	1	1	1	1	2								6	9
ジアルジア症														
侵襲性インフルエンザ菌感染症	1	1	3	2	1	1							9	12
侵襲性髄膜炎菌感染症														
侵襲性肺炎球菌感染症	9	7	11	7	6	2							42	40
水痘（入院例に限る。）	1		1	3	2								7	6
先天性風しん症候群														
梅毒	10	10	11	12	15	4							62	125
播種性クリプトコックス症				1									1	5
破傷風														
バンコマイシン耐性黄色ブドウ球菌感染症														
バンコマイシン耐性腸球菌感染症														3
百日咳	10	10	27	59	68	46							220	26
風しん			1										1	
麻しん			1	2									3	3
薬剤耐性アシネトバクター感染症														

(*1)病原体がベータコロナウイルス属SARSコロナウイルスであるものに限る。(*2)病原体がベータコロナウイルス属MERSコロナウイルスであるものに限る。(*3) 病原体がフレボウイルス属SFTSウイルスであるものに限る。

(*4)ウエストナイル脳炎、西部ウマ脳炎、ダニ媒介性脳炎、東部ウマ脳炎、日本脳炎、ベネズエラウマ脳炎及びリフトバレー熱を除く。

京都市感染症発生動向調査情報（行政区別※4）

T3201

2025年 第24週（2025/6/9～2025/6/15）

データ取得日：2025年6月18日

報告数		北・左京	上京・中京・下京	東山・山科	南・伏見	右京・西京	京都市計
定点区分	インフル/COV19（定点医療機関数）	7	6	4	9	9	35
	（報告医療機関数）	7	6	4	9	9	35
インフル COV19	インフルエンザ（※1）	1	-	-	1	3	5
	新型コロナウイルス感染症（※2）	9	9	4	10	10	42
	小児科（定点医療機関数）	4	2	2	6	6	20
	（報告医療機関数）	4	2	2	6	6	20
小児科	R Sウイルス感染症	-	-	-	-	4	4
	咽頭結膜熱	5	1	-	1	10	17
	A群溶血性レンサ球菌咽頭炎	4	-	1	21	57	83
	感染性胃腸炎	17	16	6	68	77	184
	水痘	1	-	-	5	2	8
	手足口病	-	-	-	1	-	1
	伝染性紅斑	6	6	-	13	16	41
	突発性発しん	3	-	-	1	2	6
	ヘルパンギーナ	-	-	-	-	-	-
	流行性耳下腺炎	-	-	-	-	-	-
	眼科（定点医療機関数）	2	3	1	2	2	10
	（報告医療機関数）	2	3	1	2	2	10
眼科	急性出血性結膜炎	-	-	-	-	-	-
	流行性角結膜炎	1	1	-	-	-	2
	基幹（定点医療機関数）	...	1	1
	（報告医療機関数）	...	1	1
基幹	細菌性髄膜炎（※3）	...	-	-
	無菌性髄膜炎	...	-	-
	マイコプラズマ肺炎	...	1	1
	クラミジア肺炎（オウム病除く）	...	-	-
	感染性胃腸炎（ロタウイルス）	...	-	-

定点当たり報告数		北・左京	上京・中京・下京	東山・山科	南・伏見	右京・西京	京都市計
インフル COV19	インフルエンザ（※1）	0.14	-	-	0.11	0.33	0.14
	新型コロナウイルス感染症（※2）	1.29	1.50	1.00	1.11	1.11	1.20
小児科	R Sウイルス感染症	-	-	-	-	0.67	0.20
	咽頭結膜熱	1.25	0.50	-	0.17	1.67	0.85
	A群溶血性レンサ球菌咽頭炎	1.00	-	0.50	3.50	9.50	4.15
	感染性胃腸炎	4.25	8.00	3.00	11.33	12.83	9.20
	水痘	0.25	-	-	0.83	0.33	0.40
	手足口病	-	-	-	0.17	-	0.05
	伝染性紅斑	1.50	3.00	-	2.17	2.67	2.05
	突発性発しん	0.75	-	-	0.17	0.33	0.30
	ヘルパンギーナ	-	-	-	-	-	-
	流行性耳下腺炎	-	-	-	-	-	-
眼科	急性出血性結膜炎	-	-	-	-	-	-
	流行性角結膜炎	0.50	0.33	-	-	-	0.20
	細菌性髄膜炎（※3）	...	-	-
	無菌性髄膜炎	...	-	-
基幹	マイコプラズマ肺炎	...	1	1.00
	クラミジア肺炎（オウム病除く）	...	-	-
	感染性胃腸炎（ロタウイルス）	...	-	-

※1 インフルエンザは、鳥インフルエンザ及び新型インフルエンザ等感染症を除く。

※2 病原体がベータコロナウイルス属のコロナウイルス（令和2年1月に中華人民共和国から世界保健機関に対して、ヒトに伝染する能力を有することが新たに報告されたものに限る。）であるものに限る。

※3 細菌性髄膜炎は髄膜炎菌、肺炎球菌、インフルエンザ菌を原因として同定された場合を除く。

※4 令和7年15週以降、感染症法の改正に伴う定点医療機関数の変更により、各行政区別表示から、複数区の合算表示に変更となりました。

京都市感染症発生動向調査情報（年齢階級別）

T3202

報告数

2025年 第24週（2025/6/9～2025/6/15）

データ取得日：2025年6月18日

インフルエンザ/COVID-19定点 (報告医療機関数35)	総数	～6 ヶ月	～12 ヶ月	1歳	2歳	3歳	4歳	5歳	6歳	7歳	8歳	9歳	10～ 14歳	15～ 19歳	20～ 29歳	30～ 39歳	40～ 49歳	50～ 59歳	60～ 69歳	70～ 79歳	80歳 以上
インフルエンザ(※1)	5	-	-	-	-	1	-	-	-	-	-	-	2	1	1	-	-	-	-	-	-
新型コロナウイルス感染症(※2)	42	1	-	2	1	-	-	-	-	1	-	-	2	-	1	2	7	7	3	13	2
小児科定点 (報告医療機関数20)	総数	～6 ヶ月	～12 ヶ月	1歳	2歳	3歳	4歳	5歳	6歳	7歳	8歳	9歳	10～ 14歳	15～ 19歳	20歳 以上						
R Sウイルス感染症	4	-	2	1	1	-	-	-	-	-	-	-	-	-	-						
咽頭結膜熱	17	-	-	5	4	4	1	2	1	-	-	-	-	-	-						
A群溶血性レンサ球菌咽頭炎	83	-	1	5	13	7	7	5	8	12	6	5	10	-	4						
感染性胃腸炎	184	2	8	23	16	21	17	22	19	13	8	9	15	4	7						
水痘	8	-	-	-	-	2	-	-	1	-	-	1	3	1	-						
手足口病	1	-	-	-	-	-	1	-	-	-	-	-	-	-	-						
伝染性紅斑	41	-	-	1	4	4	7	11	6	3	-	2	2	-	1						
突発性発しん	6	-	1	4	1	-	-	-	-	-	-	-	-	-	-						
ヘルパンギーナ	-	-	-	-	-	-	-	-	-	-	-	-	-	-	-						
流行性耳下腺炎	-	-	-	-	-	-	-	-	-	-	-	-	-	-	-						
眼科定点 (報告医療機関数10)	総数	～6 ヶ月	～12 ヶ月	1歳	2歳	3歳	4歳	5歳	6歳	7歳	8歳	9歳	10～ 14歳	15～ 19歳	20～ 29歳	30～ 39歳	40～ 49歳	50～ 59歳	60～ 69歳	70歳 以上	
急性出血性結膜炎	-	-	-	-	-	-	-	-	-	-	-	-	-	-	-	-	-	-	-	-	-
流行性角結膜炎	2	-	-	-	-	-	-	-	-	-	-	-	-	-	1	1	-	-	-	-	
基幹定点 (報告医療機関数1)	総数	0歳	1～ 4歳	5～ 9歳	10～ 14歳	15～ 19歳	20～ 24歳	25～ 29歳	30～ 34歳	35～ 39歳	40～ 44歳	45～ 49歳	50～ 54歳	55～ 59歳	60～ 64歳	65～ 69歳	70歳 以上				
細菌性髄膜炎(※3)	-	-	-	-	-	-	-	-	-	-	-	-	-	-	-	-	-				
無菌性髄膜炎	-	-	-	-	-	-	-	-	-	-	-	-	-	-	-	-	-				
マイコプラズマ肺炎	1	-	-	1	-	-	-	-	-	-	-	-	-	-	-	-	-				
クラミジア肺炎(オウム病除く)	-	-	-	-	-	-	-	-	-	-	-	-	-	-	-	-	-				
感染性胃腸炎(ロタウイルス)	-	-	-	-	-	-	-	-	-	-	-	-	-	-	-	-	-				

定点当たり報告数

インフルエンザ/COVID-19定点	総数	～6 ヶ月	～12 ヶ月	1歳	2歳	3歳	4歳	5歳	6歳	7歳	8歳	9歳	10～ 14歳	15～ 19歳	20～ 29歳	30～ 39歳	40～ 49歳	50～ 59歳	60～ 69歳	70～ 79歳	80歳 以上
インフルエンザ(※1)	0.14	-	-	-	-	0.03	-	-	-	-	-	-	0.06	0.03	0.03	-	-	-	-	-	-
新型コロナウイルス感染症(※2)	1.20	0.03	-	0.06	0.03	-	-	-	-	0.03	-	-	0.06	-	0.03	0.06	0.20	0.20	0.09	0.37	0.06
小児科定点	総数	～6 ヶ月	～12 ヶ月	1歳	2歳	3歳	4歳	5歳	6歳	7歳	8歳	9歳	10～ 14歳	15～ 19歳	20歳 以上						
R Sウイルス感染症	0.20	-	0.10	0.05	0.05	-	-	-	-	-	-	-	-	-	-						
咽頭結膜熱	0.85	-	-	0.25	0.20	0.20	0.05	0.10	0.05	-	-	-	-	-	-						
A群溶血性レンサ球菌咽頭炎	4.15	-	0.05	0.25	0.65	0.35	0.35	0.25	0.40	0.60	0.30	0.25	0.50	-	0.20						
感染性胃腸炎	9.20	0.10	0.40	1.15	0.80	1.05	0.85	1.10	0.95	0.65	0.40	0.45	0.75	0.20	0.35						
水痘	0.40	-	-	-	-	0.10	-	-	0.05	-	-	0.05	0.15	0.05	-						
手足口病	0.05	-	-	-	-	-	0.05	-	-	-	-	-	-	-	-						
伝染性紅斑	2.05	-	-	0.05	0.20	0.20	0.35	0.55	0.30	0.15	-	0.10	0.10	-	0.05						
突発性発しん	0.30	-	0.05	0.20	0.05	-	-	-	-	-	-	-	-	-	-						
ヘルパンギーナ	-	-	-	-	-	-	-	-	-	-	-	-	-	-	-						
流行性耳下腺炎	-	-	-	-	-	-	-	-	-	-	-	-	-	-	-						
眼科定点	総数	～6 ヶ月	～12 ヶ月	1歳	2歳	3歳	4歳	5歳	6歳	7歳	8歳	9歳	10～ 14歳	15～ 19歳	20～ 29歳	30～ 39歳	40～ 49歳	50～ 59歳	60～ 69歳	70歳 以上	
急性出血性結膜炎	-	-	-	-	-	-	-	-	-	-	-	-	-	-	-	-	-	-	-	-	-
流行性角結膜炎	0.20	-	-	-	-	-	-	-	-	-	-	-	-	-	0.10	0.10	-	-	-	-	
基幹定点	総数	0歳	1～ 4歳	5～ 9歳	10～ 14歳	15～ 19歳	20～ 24歳	25～ 29歳	30～ 34歳	35～ 39歳	40～ 44歳	45～ 49歳	50～ 54歳	55～ 59歳	60～ 64歳	65～ 69歳	70歳 以上				
細菌性髄膜炎(※3)	-	-	-	-	-	-	-	-	-	-	-	-	-	-	-	-	-				
無菌性髄膜炎	-	-	-	-	-	-	-	-	-	-	-	-	-	-	-	-	-				
マイコプラズマ肺炎	1.00	-	-	1.00	-	-	-	-	-	-	-	-	-	-	-	-	-				
クラミジア肺炎(オウム病除く)	-	-	-	-	-	-	-	-	-	-	-	-	-	-	-	-	-				
感染性胃腸炎(ロタウイルス)	-	-	-	-	-	-	-	-	-	-	-	-	-	-	-	-	-				

※1 インフルエンザは、鳥インフルエンザ及び新型インフルエンザ等感染症を除く。

※2 病原体がベータコロナウイルス属のコロナウイルス（令和2年1月に中華人民共和国から世界保健機関に対して、ヒトに伝染する能力を有することが新たに報告されたものに限る。）であるものに限る。

※3 細菌性髄膜炎は髄膜炎菌、肺炎球菌、インフルエンザ菌を原因として同定された場合を除く。

京都市感染症発生動向調査情報（10週推移）

T3203

報告数

2025年 第14週～2025年 第24週

データ取得日：2025年6月18日

	疫学週	14	15	16	17	18	19	20	21	22	23	24	
		(10週前)	(9週前)	(8週前)	(7週前)	(6週前)	(5週前)	(4週前)	(3週前)	(2週前)	(1週前)	(今週)	
定点区分	インフル/COV19（定点医療機関数）	67	35	35	35	35	35	35	35	35	35	35	
	（報告医療機関数）	67	35	35	35	35	35	35	35	35	35	35	
インフル COV19	インフルエンザ（※1）	42	51	44	53	27	22	26	13	16	11	5	
	新型コロナウイルス感染症（※2）	90	57	54	44	33	33	55	36	50	51	42	
	小児科（定点医療機関数）	41	20	20	20	20	20	20	20	20	20	20	
	（報告医療機関数）	41	20	20	20	20	20	20	20	20	20	20	
小児科	R Sウイルス感染症	13	11	14	12	11	5	6	1	5	3	4	
	咽頭結膜熱	1	3	-	7	1	6	4	14	9	14	17	
	A群溶血性レンサ球菌咽頭炎	52	52	60	60	66	63	89	99	86	98	83	
	感染性胃腸炎	287	186	189	199	154	134	156	163	208	185	184	
	水痘	2	8	5	16	16	15	15	26	9	10	8	
	手足口病	1	-	1	8	-	2	4	7	2	3	1	
	伝染性紅斑	28	24	23	30	24	26	51	40	41	58	41	
	突発性発しん	12	4	4	9	4	4	5	12	3	8	6	
	ヘルパンギーナ	-	-	-	-	1	1	2	2	3	1	-	
	流行性耳下腺炎	-	-	-	3	1	-	1	-	1	1	-	
		眼科（定点医療機関数）	10	10	10	10	10	10	10	10	10	10	10
		（報告医療機関数）	10	10	10	10	10	10	10	10	10	10	10
眼科	急性出血性結膜炎	-	1	-	-	-	-	-	1	1	-	-	
	流行性角結膜炎	7	4	3	6	2	-	3	3	2	5	2	
	基幹（定点医療機関数）	1	1	1	1	1	1	1	1	1	1	1	
	（報告医療機関数）	1	1	1	1	1	1	1	1	1	1	1	
基幹	細菌性髄膜炎（※3）	-	-	-	-	-	-	-	-	-	-	-	
	無菌性髄膜炎	-	-	-	-	-	-	-	-	-	-	-	
	マイコプラズマ肺炎	1	1	-	-	1	-	-	-	1	1	1	
	クラミジア肺炎(オウム病除く)	-	-	-	-	-	-	-	-	-	-	-	
	感染性胃腸炎(口タウイルス)	-	-	-	1	-	-	-	-	-	1	-	

定点当たり報告数

	疫学週	14	15	16	17	18	19	20	21	22	23	24	
		(10週前)	(9週前)	(8週前)	(7週前)	(6週前)	(5週前)	(4週前)	(3週前)	(2週前)	(1週前)	(今週)	
インフル COV19	インフルエンザ（※1）	0.63	1.46	1.26	1.51	0.77	0.63	0.74	0.37	0.46	0.31	0.14	
	新型コロナウイルス感染症（※2）	1.34	1.63	1.54	1.26	0.94	0.94	1.57	1.03	1.43	1.46	1.20	
小児科	R Sウイルス感染症	0.32	0.55	0.70	0.60	0.55	0.25	0.30	0.05	0.25	0.15	0.20	
	咽頭結膜熱	0.02	0.15	-	0.35	0.05	0.30	0.20	0.70	0.45	0.70	0.85	
	A群溶血性レンサ球菌咽頭炎	1.27	2.60	3.00	3.00	3.30	3.15	4.45	4.95	4.30	4.90	4.15	
	感染性胃腸炎	7.00	9.30	9.45	9.95	7.70	6.70	7.80	8.15	10.40	9.25	9.20	
	水痘	0.05	0.40	0.25	0.80	0.80	0.75	0.75	1.30	0.45	0.50	0.40	
	手足口病	0.02	-	0.05	0.40	-	0.10	0.20	0.35	0.10	0.15	0.05	
	伝染性紅斑	0.68	1.20	1.15	1.50	1.20	1.30	2.55	2.00	2.05	2.90	2.05	
	突発性発しん	0.29	0.20	0.20	0.45	0.20	0.20	0.25	0.60	0.15	0.40	0.30	
	ヘルパンギーナ	-	-	-	-	0.05	0.05	0.10	0.10	0.15	0.05	-	
	流行性耳下腺炎	-	-	-	0.15	0.05	-	0.05	-	0.05	0.05	-	
	眼科	急性出血性結膜炎	-	0.10	-	-	-	-	-	0.10	0.10	-	-
		流行性角結膜炎	0.70	0.40	0.30	0.60	0.20	-	0.30	0.30	0.20	0.50	0.20
	細菌性髄膜炎（※3）	-	-	-	-	-	-	-	-	-	-	-	
	無菌性髄膜炎	-	-	-	-	-	-	-	-	-	-	-	
基幹	マイコプラズマ肺炎	1.00	1.00	-	-	1.00	-	-	-	1.00	1.00	1.00	
	クラミジア肺炎(オウム病除く)	-	-	-	-	-	-	-	-	-	-	-	
	感染性胃腸炎(口タウイルス)	-	-	-	1.00	-	-	-	-	-	1.00	-	

※1 インフルエンザは、鳥インフルエンザ及び新型インフルエンザ等感染症を除く。

※2 病原体がベータコロナウイルス属のコロナウイルス（令和2年1月に中華人民共和国から世界保健機関に対して、ヒトに伝染する能力を有することが新たに報告されたものに限る。）であるものに限る。

※3 細菌性髄膜炎は髄膜炎菌、肺炎球菌、インフルエンザ菌を原因として同定された場合を除く。

京都市感染症発生動向調査情報（急性呼吸器感染症（ARI）※）

TARI

2025年 第24週（2025/6/9～2025/6/15）

データ取得日：2025年6月18日

年齢階級別

報告数

ARI定点 (報告医療機関数35)	総数	0歳	1～ 4歳	5～ 9歳	10～ 14歳	15～ 19歳	20～ 29歳	30～ 39歳	40～ 49歳	50～ 59歳	60～ 69歳	70～ 79歳	80歳 以上
急性呼吸器感染症	1969	190	834	385	176	45	54	54	44	54	46	48	39

定点当たり報告数

ARI定点	総数	0歳	1～ 4歳	5～ 9歳	10～ 14歳	15～ 19歳	20～ 29歳	30～ 39歳	40～ 49歳	50～ 59歳	60～ 69歳	70～ 79歳	80歳 以上
急性呼吸器感染症	56.26	5.43	23.83	11.00	5.03	1.29	1.54	1.54	1.26	1.54	1.31	1.37	1.11

行政区別

報告数

	北区 左京区	上京区 中京区 下京区	東山区 山科区	南区 伏見区	右京区 西京区	京都市計
ARI定点（定点医療機関数）	7	6	4	9	9	35
（報告医療機関数）	7	6	4	9	9	35
急性呼吸器感染症	251	149	303	651	615	1,969

定点当たり報告数

	北区 左京区	上京区 中京区 下京区	東山区 山科区	南区 伏見区	右京区 西京区	京都市計
急性呼吸器感染症	35.86	24.83	75.75	72.33	68.33	56.26

※急性呼吸器感染症 2025年4月7日から集計を開始

咽頭結膜熱 全国推移 (2025年)

警報開始: 3 警報終息: 1 注意報: 設定なし

凡例: 0-0.25 0.25-0.5 0.5-1 1-3 3-6 ≥6 ... (報告なし) -(ゼロ)

※警報・注意報の目的は、公衆衛生上の資料として、自治体衛生主管部局・保健所等の衛生行政機関専門家に注意喚起することにより、広く一般に向けて発出されるものではありません。

Table with 53 columns (week 1-52) and 47 rows (prefectures). Values represent heat index measurements. Color-coded cells indicate risk levels according to the legend.

全国は最新週時点、他都道府県は当該週時点の値です。

感染性胃腸炎 全国推移 (2025年)

警報開始：20 警報終息：12 注意報：設定なし

凡例： 0-3 3-6 6-12 12-20 20-30 ≥30 …(報告なし) -(ゼロ)

※警報・注意報の目的は、公衆衛生上の資料として、自治体衛生主管部局・保健所等の衛生行政機関専門家に注意喚起することであり、広く一般に向けて発出されるものではありません。

Table with 53 columns (Week 1-52) and 48 rows (National and 47 Prefectural/City data). Values represent weekly incidence rates, color-coded by severity level.

全国は最新週時点、他都道府県は当該週時点の値です。

水痘 全国推移 (2025年)

警報開始:2 警報終息:1 注意報:1

凡例: 0-0.25 0.25-0.5 0.5-1 1-2 2-4 ≥4 …(報告なし) -(ゼロ)

※警報・注意報の目的は、公衆衛生上の資料として、自治体衛生主管部局・保健所等の衛生行政機関専門家に注意喚起することであり、広く一般に向けて発出されるものではありません。

Table with 52 columns (weeks 1-52) and 47 rows (prefectures/national). Values range from 0 to 2.06. Includes a legend for alert levels.

全国は最新週時点、他道府県は当該週時点の値です。

