京都市感染症発生動向調査 感染症週報

2025年第26週（6月23日～6月29日）

京都市感染症情報センター（京都市衛生環境研究所）

https://www.city.kyoto.lg.jp/menu3/category/41-6-0-0-0-0-0-0-0-0.html

◆ 今週のコメント

百日咳の流行が続いています。今週は本市で新たに11例（前週18例）、全国で3,353例（前週3,651例）の報告がありました。年間累計報告数は本市249例、全国39,672例となっています。

小児科定点把握感染症の定点当たり報告数は、伝染性紅斑の報告数が2.30（前週1.95）と横ばいで、第20週以降警報レベル継続中です。

※伝染性紅斑は定点当たり報告数が「2.0」以上で警報レベルとなり「1.0」を下回るまで継続されます。

◆ 主な定点把握感染症の報告状況（5類感染症）

定点種別	定点数	感染症名	定点当たり報告数		
			今週	前週	前々週
インフル/COV19	35	インフルエンザ	0.20	0.34	0.14
		新型コロナウイルス感染症(COVID-19)	1.46	1.40	1.20
小児科	20	1.　感染性胃腸炎	8.15	9.45	9.20
（多い順に5位まで）		2.　Ａ群溶血性レンサ球菌咽頭炎	2.45	3.60	4.15
		3.　伝染性紅斑	2.30	1.95	2.05
		4.　咽頭結膜熱	0.70	0.45	0.85
		5.　水痘	0.65	0.70	0.40
眼科	10	流行性角結膜炎	0.80	0.90	0.20

定点把握感染症の詳細は次ページ以降に掲載しています。

◆ 全数把握感染症の報告状況　（第25週以前の追加報告分を含みます）

（性別、年齢、症状、感染地域(推定含む)、感染経路(推定含む)等の順に掲載。ただし結核は除く。）

２類感染症　結核 7例（本年累積111例）

今週追加7例内訳(肺結核2例、その他結核1例、潜在性結核感染者4例）うち喀痰塗抹陽性2例

本年累積111例内訳(肺結核52例、その他結核27例、潜在性結核感染者32例）うち喀痰塗抹陽性26例

３類感染症　腸管出血性大腸菌感染症 2例（本年累積4例）

女、29歳、なし、国内、不明（O8 VT2）

女、63歳、腹痛、大韓民国、不明（O103 VT1）

４類感染症　レジオネラ症 5例（本年累積25例）

男、60歳（肺炎型）、発熱・下痢・肺炎、国内、水系・塵埃

男、63歳（肺炎型）、発熱・咳嗽・肺炎、国内、塵埃

男、69歳（肺炎型）、発熱・呼吸困難・下痢・肺炎・多臓器不全、国内、不明

男、76歳（肺炎型）、発熱・咳嗽・呼吸困難・意識障害・肺炎・肝障害・筋障害、国内、塵埃

男、83歳（肺炎型）、発熱・咳嗽・呼吸困難・肺炎・頭痛・全身倦怠感、国内、不明

５類感染症　劇症型溶血性レンサ球菌感染症 1例（本年累積11例）

女、96歳、ショック・腎不全・軟部組織炎、国内、創傷

５類感染症　侵襲性肺炎球菌感染症 1例（本年累積43例）

女、2歳、発熱・咳・菌血症、国内、不明

５類感染症　梅毒 3例（本年累積66例）

男、39歳（早期顕症）、硬性下疳、国内、性的接触（異性間）

男、66歳（早期顕症）、丘疹性梅毒疹、不明、性的接触（異性間）

女、66歳（早期顕症）、初期硬結、国内、性的接触（異性間）

５類感染症　百日咳 11例（本年累積249例）

次ページ（【別紙】全数把握感染症の報告状況：百日咳）参照

◆ 注目すべき感染症（最新の特集：百日咳）

感染症の流行状況等に応じて、注目すべき感染症を特集しています。下記ＵＲＬから御覧ください。

https://www.city.kyoto.lg.jp/hokenfukushi/page/0000326147.html

◆ 次ページ以降の内容

・インフルエンザ/COVID-19及び小児科定点把握感染症の疾病別推移グラフ

・インフルエンザ/COVID-19及び小児科定点把握感染症の発生状況地図

・全数把握感染症の感染症別月別発生状況

・インフルエンザ/COVID-19、小児科、眼科、基幹定点把握感染症の行政区別報告数、定点当たり報告数

・インフルエンザ/COVID-19、小児科、眼科、基幹定点把握感染症の年齢階級別報告数、定点当たり報告数

・インフルエンザ/COVID-19、小児科、眼科、基幹定点把握感染症の過去10週推移

・急性呼吸器感染症（ARI）の年齢階級別及び行政区別報告数、定点当たり報告数

・インフルエンザ/COVID-19、小児科、眼科定点把握感染症の全国推移

京都市のデータは、2025年7月2日現在の報告数で、全国の還元データと若干異なる場合があります。

本情報での患者数は、届出医療機関所在地での集計で、患者の住所を示すものではありません。

新型コロナウイルス感染症（COVID-19）は紙面の都合等により、新型コロナウイルス感染症、COVID-19、COV19と記載している箇所があります。

【別紙】全数把握感染症の報告状況：百日咳

性別	年齢	症状	感染地域	感染経路
男	6	持続する咳、夜間の咳き込み	国内	家族内
男	13	持続する咳、夜間の咳き込み	国内	学校
男	67	持続する咳	国内	家族内
女	7	持続する咳、夜間の咳き込み	国内	学校
女	9	持続する咳、夜間の咳き込み	国内	学校
女	11	夜間の咳き込み、スタッカート、ウープ	国内	学校
女	12	持続する咳	国内	家族内
女	29	持続する咳	不明	不明
女	48	夜間の咳き込み	国内	不明
女	66	持続する咳、夜間の咳き込み、白血球数増多、肺炎	国内	不明
女	75	持続する咳	国内	家族内

ｲﾝﾌﾙｴﾝｻﾞ/COV19及び小児感染症の疾病別推移（2025年）

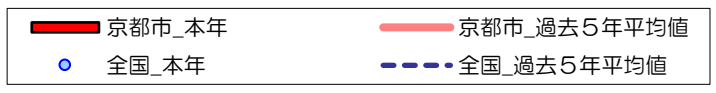

インフルエンザ

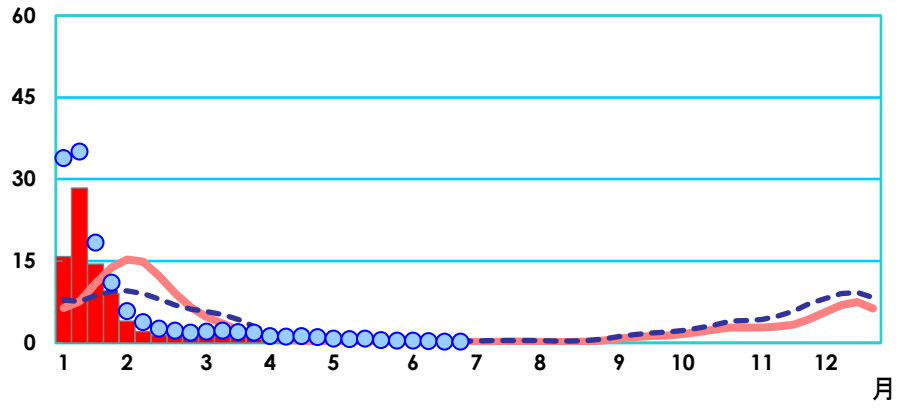

新型コロナウイルス感染症(COV19)

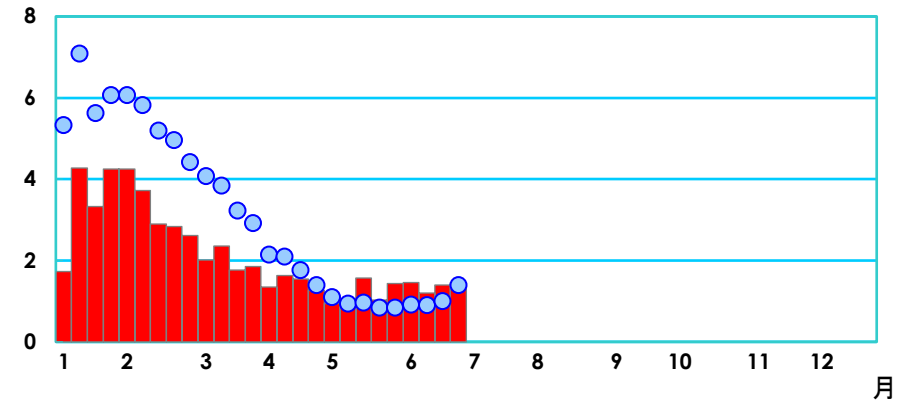

RSウイルス感染症

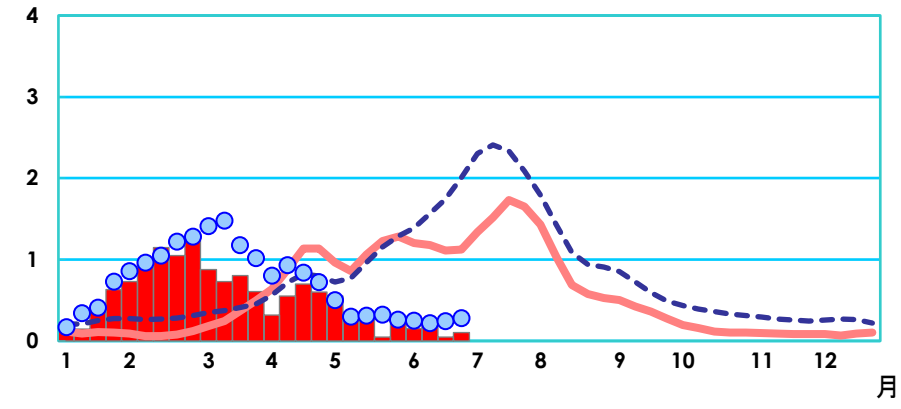

咽頭結膜熱（プール熱）

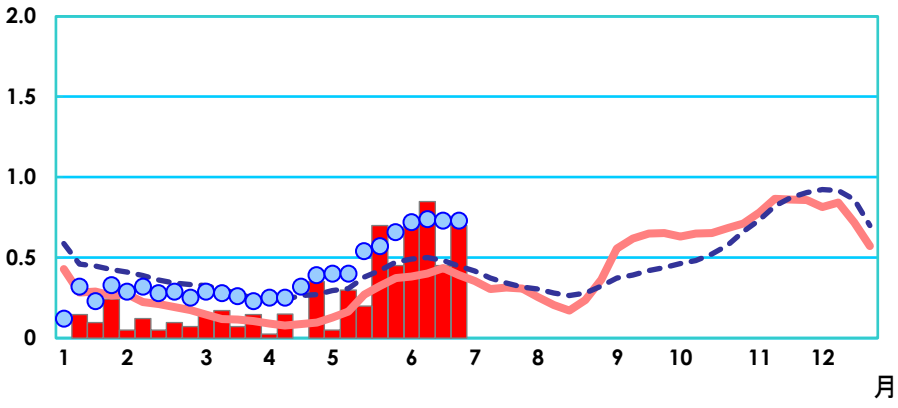

A群溶血性レンサ球菌咽頭炎

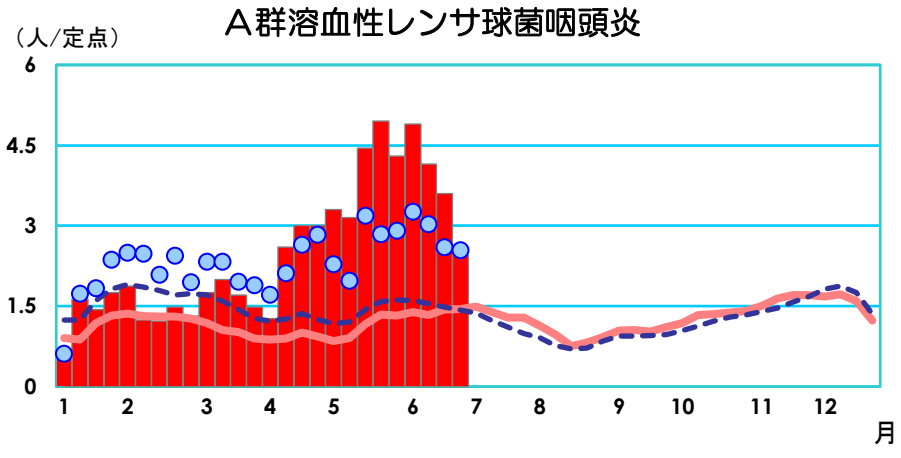

感染性胃腸炎

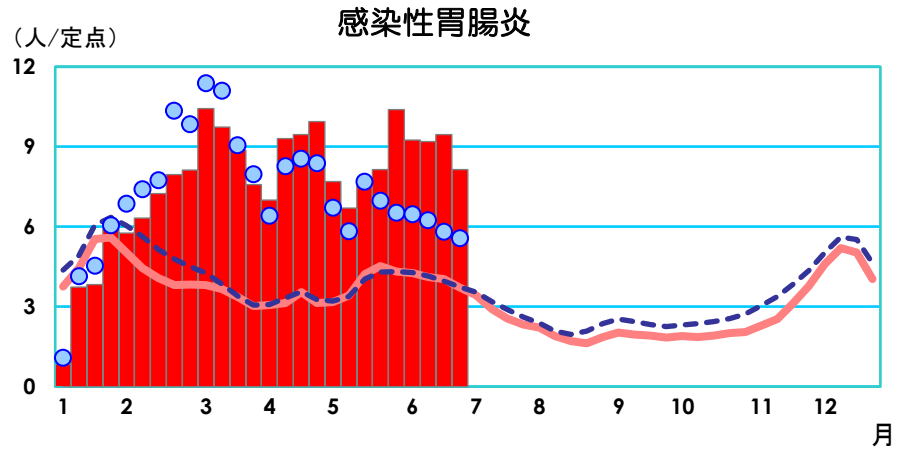

水痘（水ぼうそう）

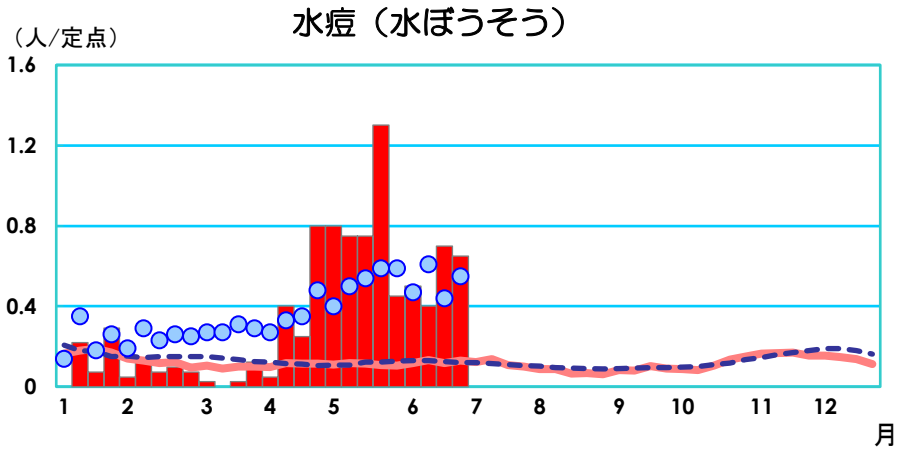

手足口病

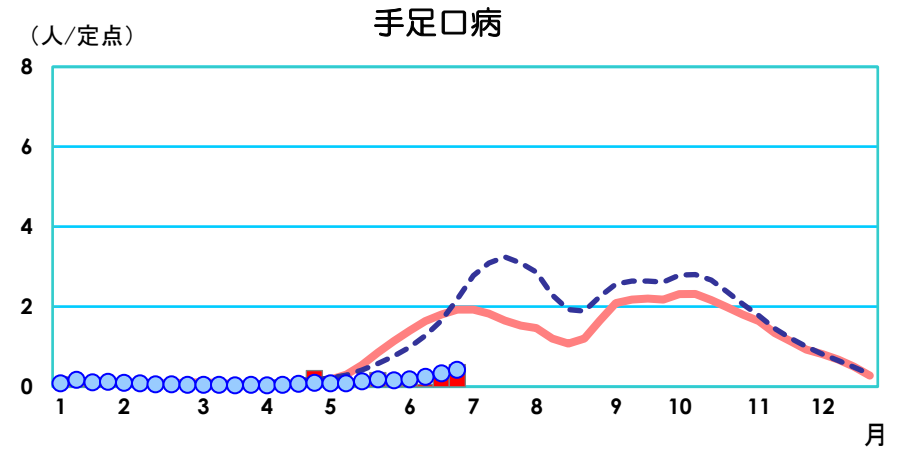

伝染性紅斑（りんご病）

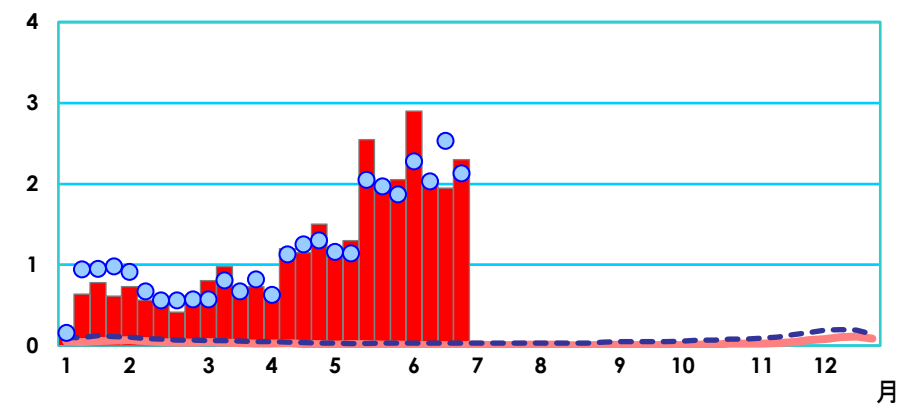

突発性発しん

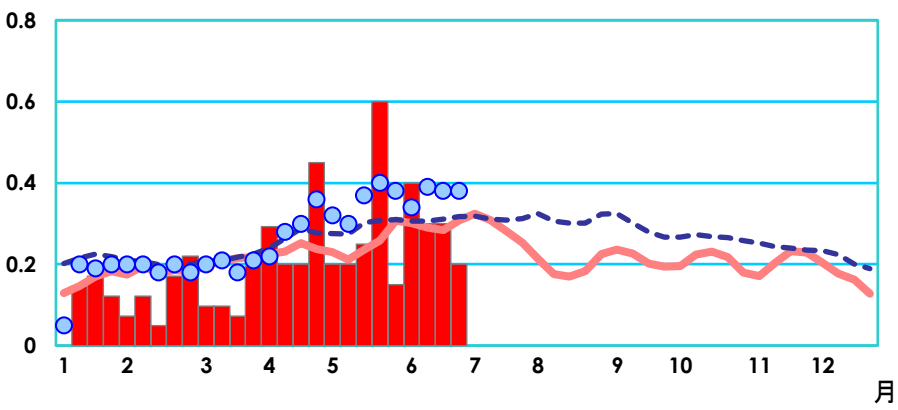

ヘルパンギーナ

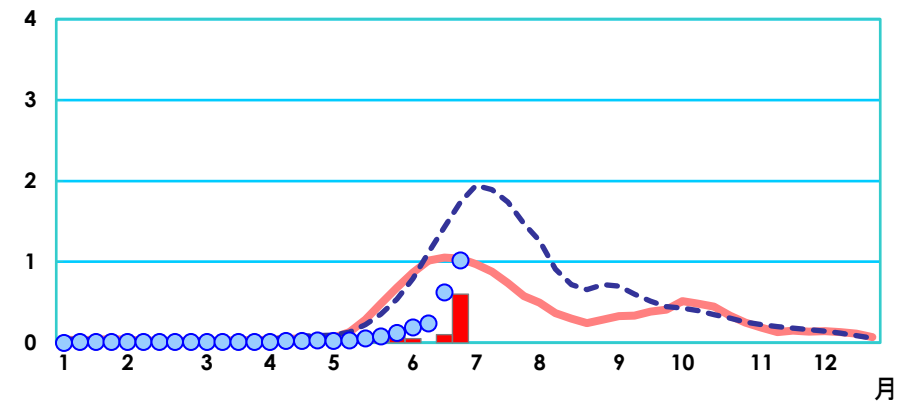

流行性耳下腺炎（おたふくかぜ）

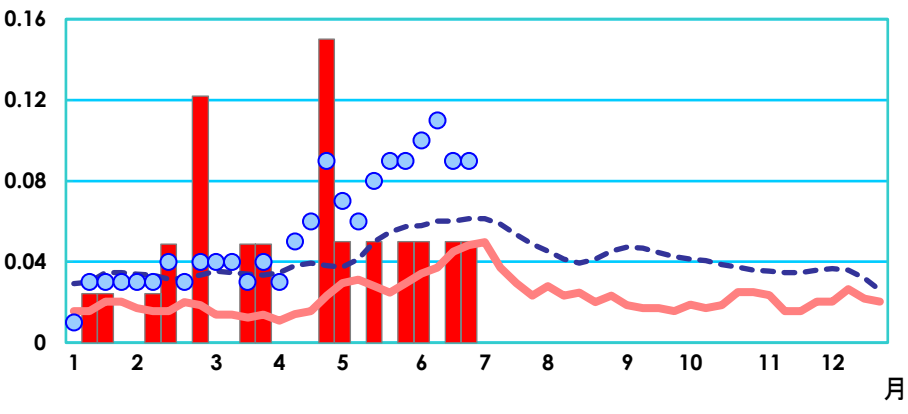

インフルエンザ及び小児感染症の発生状況地図　【2025年 第 26 週】

- 発生なし
- 発生あり
- 注意報
- 警報

（注意報及び警報の基準値は感染症右側に表示（「-」は設定なし））

※定点医療機関の所在地に基づいた集計結果であり、立地条件や規模の大小の影響を受ける場合があります。

※警報・注意報の目的は、公衆衛生上の資料として自治体衛生主管部局・保健所等の衛生行政機関専門家に注意喚起することにあり、広く一般に向けて発出されるものではありません。

※令和７年15週以降、感染症法の改正に伴う定点医療機関数の変更により、各行政区別表示から、複数区の合算表示に変更となりました。

インフルエンザ

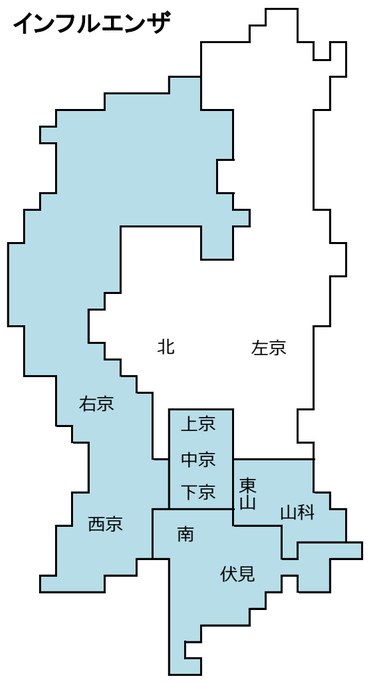

警報開始 30
警報終息 10
注意報 10

京都市	0.20
北 左京	0
上京 中京 下京	0.33
東山 山科	0.75
南 伏見	0.11
右京 西京	0.11

新型コロナウイルス感染症

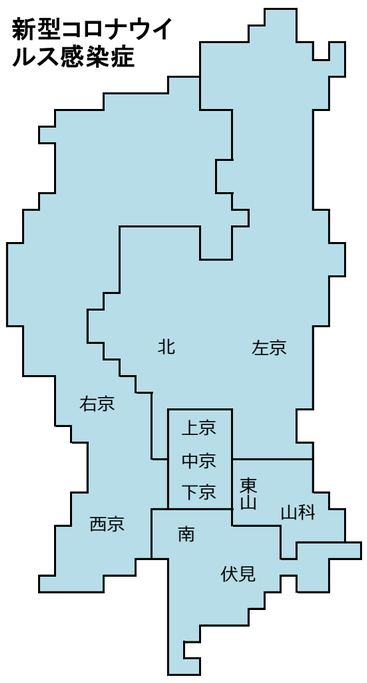

警報開始 －
警報終息 －
注意報 －

京都市	1.46
北 左京	1.14
上京 中京 下京	1.17
東山 山科	2.25
南 伏見	1.56
右京 西京	1.44

RSウイルス感染症

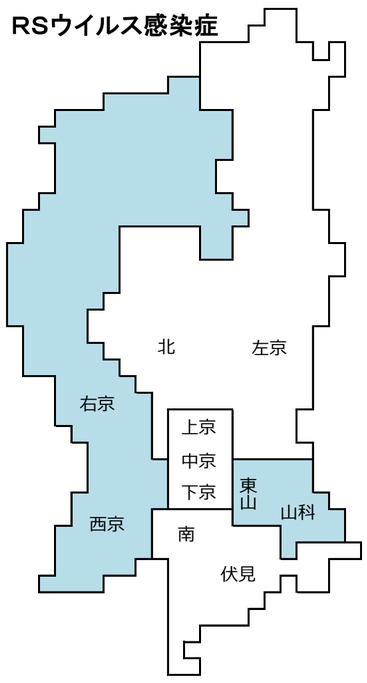

警報開始 －
警報終息 －
注意報 －

京都市	0.10
北 左京	0
上京 中京 下京	0
東山 山科	0.50
南 伏見	0
右京 西京	0.17

咽頭結膜熱

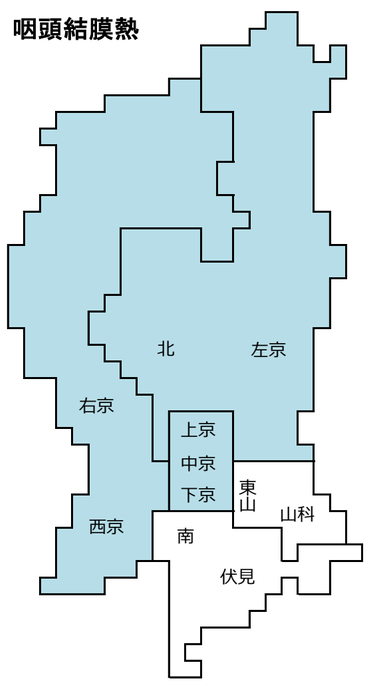

警報開始 3
警報終息 1
注意報 －

京都市	0.70
北 左京	0.75
上京 中京 下京	1.50
東山 山科	0
南 伏見	0
右京 西京	1.33

A群溶血性レンサ球菌咽頭炎

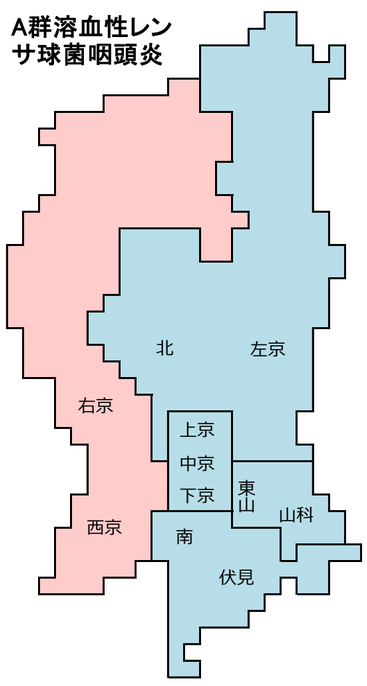

警報開始 8
警報終息 4
注意報 －

京都市	2.45
北 左京	2.25
上京 中京 下京	1.00
東山 山科	0.50
南 伏見	1.33
右京 西京	4.83

感染性胃腸炎

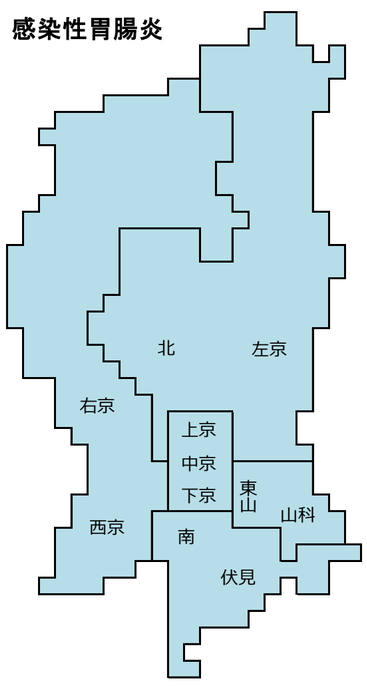

警報開始 20
警報終息 12
注意報 －

京都市	8.15
北 左京	7.00
上京 中京 下京	3.00
東山 山科	3.50
南 伏見	9.50
右京 西京	10.83

水痘

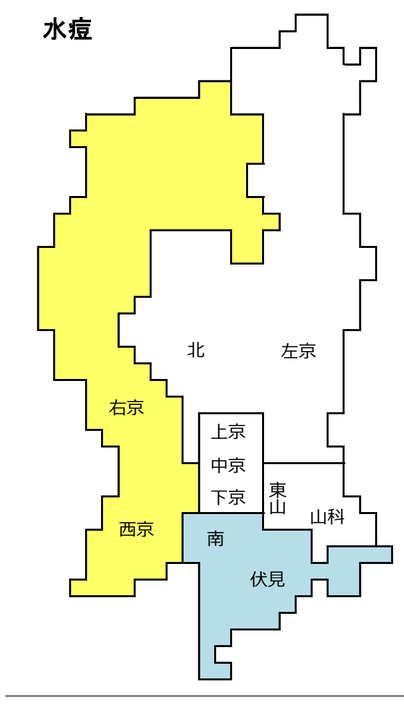

警報開始 2
警報終息 1
注意報 1

京都市	0.65
北 左京	0
上京 中京 下京	0
東山 山科	0
南 伏見	0.83
右京 西京	1.33

手足口病

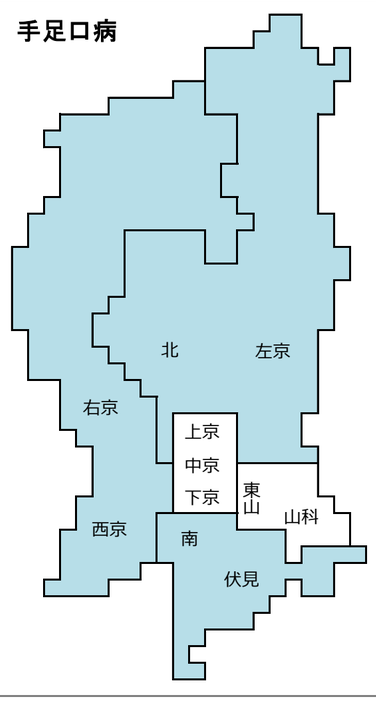

警報開始 5
警報終息 2
注意報 －

京都市	0.55
北 左京	0.75
上京 中京 下京	0
東山 山科	0
南 伏見	1.17
右京 西京	0.17

伝染性紅斑

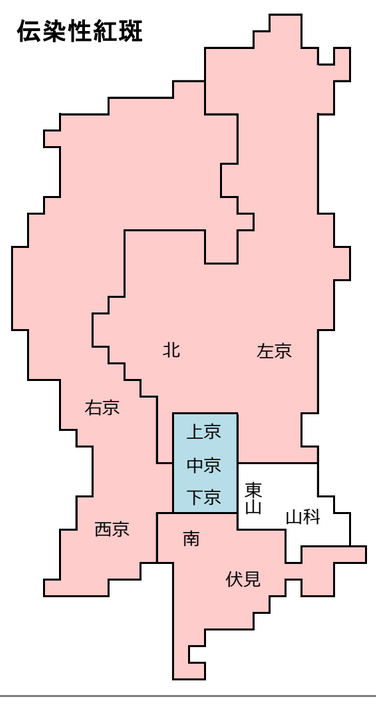

警報開始 2
警報終息 1
注意報 －

京都市	2.30
警報	
北 左京	1.75
上京 中京 下京	1.50
東山 山科	0
南 伏見	3.50
右京 西京	2.50

突発性発しん

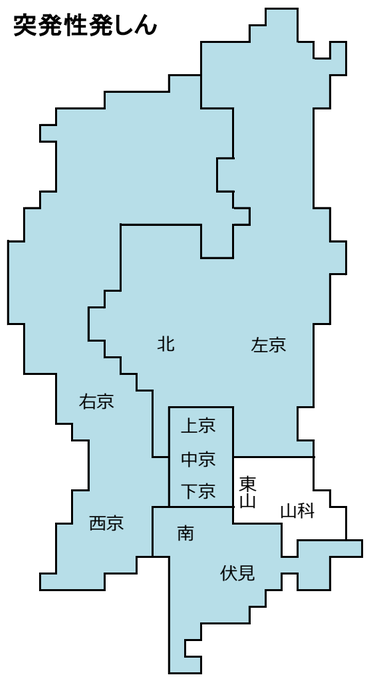

警報開始 －
警報終息 －
注意報 －

京都市	0.20
北 左京	0.25
上京 中京 下京	0.50
東山 山科	0
南 伏見	0.17
右京 西京	0.17

ヘルパンギーナ

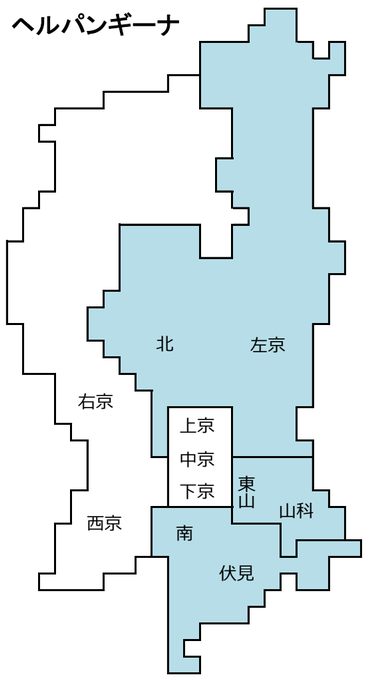

警報開始 6
警報終息 2
注意報 －

京都市	0.60
北 左京	0.50
上京 中京 下京	0
東山 山科	0.50
南 伏見	1.50
右京 西京	0

流行性耳下腺炎

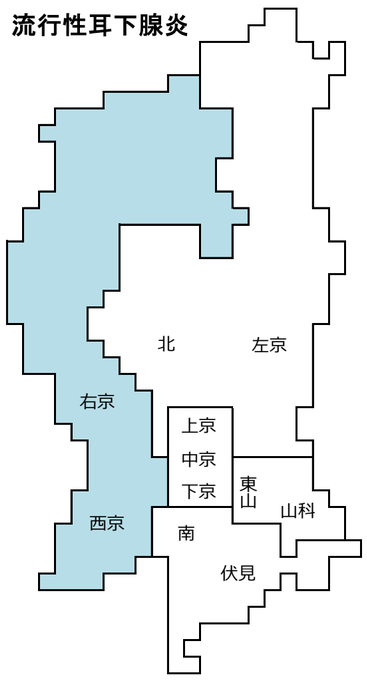

警報開始 6
警報終息 2
注意報 3

京都市	0.05
北 左京	0
上京 中京 下京	0
東山 山科	0
南 伏見	0
右京 西京	0.17

2025年　全数把握感染症の月別発生状況（京都市）

集計期間：2025/1/1～2025/6/29

類別		1月	2月	3月	4月	5月	6月	7月	8月	9月	10月	11月	12月	2025年累計	2024年累計(参考)
2類	急性灰白髄炎（ポリオ）														
	結核	19	13	18	19	18	24							111	237
	ジフテリア														
	重症急性呼吸器症候群（SARS）*1														
	中東呼吸器症候群（MERS）*2														
	鳥インフルエンザ（H5N1）														
	鳥インフルエンザ（H7N9）														
3類	コレラ														
	細菌性赤痢					1								1	
	腸管出血性大腸菌感染症					1	3							4	38
	腸チフス														1
	パラチフス														
4類	Ｅ型肝炎		1		1									2	
	ウエストナイル熱(ウエストナイル脳炎を含む)														
	Ａ型肝炎														2
	エキノコックス症														
	黄熱														
	オウム病														
	オムスク出血熱														
	回帰熱														
	キャサヌル森林病														
	Ｑ熱														
	狂犬病														
	コクシジオイデス症														
	エムポックス														1
	ジカウイルス感染症														
	重症熱性血小板減少症候群（SFTS）*3														
	腎症候性出血熱														
	西部ウマ脳炎														
	ダニ媒介脳炎														
	炭疽														
	チクングニア熱														
	つつが虫病														
	デング熱				1									1	6
	東部ウマ脳炎														
	鳥インフルエンザ（H5N1・H7N9を除く）														
	ニパウイルス感染症														
	日本紅斑熱					1								1	2
	日本脳炎														
	ハンタウイルス肺症候群														
	Ｂウイルス病														
	鼻疽														
	ブルセラ症														
	ベネズエラウマ脳炎														
	ヘンドラウイルス感染症														
	発しんチフス														
	ボツリヌス症														
	マラリア														4
	野兎病														
	ライム病														
	リッサウイルス感染症														
	リフトバレー熱														
	類鼻疽														
	レジオネラ症	1	1	3	2	6	12							25	29
	レプトスピラ症														2
	ロッキー山紅斑熱														
5類	アメーバ赤痢		2			2	1							5	4
	ウイルス性肝炎（Ｅ型肝炎及びＡ型肝炎を除く。）				1	1								2	3
	カルバペネム耐性腸内細菌目細菌感染症	1	2	3	2		1							9	49
	急性弛緩性麻痺(急性灰白髄炎を除く。)														
	急性脳炎*4	1												1	4
	クリプトスポリジウム症														
	クロイツフェルト・ヤコブ病	1			1									2	4
	劇症型溶血性レンサ球菌感染症	1		5	1	1	3							11	25
	後天性免疫不全症候群	1	1	1	1	2								6	9
	ジアルジア症														
	侵襲性インフルエンザ菌感染症	1	1	3	2	1	1							9	12
	侵襲性髄膜炎菌感染症														
	侵襲性肺炎球菌感染症	9	7	11	7	6	3							43	40
	水痘（入院例に限る。）	1		1	3	2								7	6
	先天性風しん症候群														
	梅毒	10	10	11	12	15	8							66	125
	播種性クリプトコックス症				1									1	5
	破傷風														
	バンコマイシン耐性黄色ブドウ球菌感染症														
	バンコマイシン耐性腸球菌感染症														3
	百日咳	10	10	27	59	68	75							249	26
	風しん			1										1	
	麻しん			1	2									3	3
	薬剤耐性アシネトバクター感染症														

(*1)病原体がベータコロナウイルス属SARSコロナウイルスであるものに限る。 (*2)病原体がベータコロナウイルス属MERSコロナウイルスであるものに限る。 (*3) 病原体がフレボウイルス属SFTSウイルスであるものに限る。

(*4)ウエストナイル脳炎、西部ウマ脳炎、ダニ媒介性脳炎、東部ウマ脳炎、日本脳炎、ベネズエラウマ脳炎及びリフトバレー熱を除く。

京都市感染症発生動向調査情報（行政区別※４）

T3201

2025年 第26週（2025/6/23～2025/6/29）　　データ取得日：2025年7月2日

	報告数	北・左京	上京・中京・下京	東山・山科	南・伏見	右京・西京	京都市計
定点区分	インフル/COV19（定点医療機関数）	7	6	4	9	9	35
	（報告医療機関数）	7	6	4	9	9	35
インフルCOV19	インフルエンザ(※１)	-	2	3	1	1	7
	新型コロナウイルス感染症(※２)	8	7	9	14	13	51
小児科	小児科（定点医療機関数）	4	2	2	6	6	20
	（報告医療機関数）	4	2	2	6	6	20
	ＲＳウイルス感染症	-	-	1	-	1	2
	咽頭結膜熱	3	3	-	-	8	14
	Ａ群溶血性レンサ球菌咽頭炎	9	2	1	8	29	49
	感染性胃腸炎	28	6	7	57	65	163
	水痘	-	-	-	5	8	13
	手足口病	3	-	-	7	1	11
	伝染性紅斑	7	3	-	21	15	46
	突発性発しん	1	1	-	1	1	4
	ヘルパンギーナ	2	-	1	9	-	12
	流行性耳下腺炎	-	-	-	-	1	1
眼科	眼科（定点医療機関数）	2	3	1	2	2	10
	（報告医療機関数）	2	3	1	2	2	10
	急性出血性結膜炎	-	-	-	-	-	-
	流行性角結膜炎	1	1	-	-	6	8
基幹	基幹（定点医療機関数）	…	1	…	…	…	1
	（報告医療機関数）	…	1	…	…	…	1
	細菌性髄膜炎(※３)	…	1	…	…	…	1
	無菌性髄膜炎	…	-	…	…	…	-
	マイコプラズマ肺炎	…	-	…	…	…	-
	クラミジア肺炎(オウム病除く)	…	-	…	…	…	-
	感染性胃腸炎(ロタウイルス)	…	-	…	…	…	-

	定点当たり報告数	北・左京	上京・中京・下京	東山・山科	南・伏見	右京・西京	京都市計
インフルCOV19	インフルエンザ(※１)	-	0.33	0.75	0.11	0.11	0.20
	新型コロナウイルス感染症(※２)	1.14	1.17	2.25	1.56	1.44	1.46
小児科	ＲＳウイルス感染症	-	-	0.50	-	0.17	0.10
	咽頭結膜熱	0.75	1.50	-	-	1.33	0.70
	Ａ群溶血性レンサ球菌咽頭炎	2.25	1.00	0.50	1.33	4.83	2.45
	感染性胃腸炎	7.00	3.00	3.50	9.50	10.83	8.15
	水痘	-	-	-	0.83	1.33	0.65
	手足口病	0.75	-	-	1.17	0.17	0.55
	伝染性紅斑	1.75	1.50	-	3.50	2.50	2.30
	突発性発しん	0.25	0.50	-	0.17	0.17	0.20
	ヘルパンギーナ	0.50	-	0.50	1.50	-	0.60
	流行性耳下腺炎	-	-	-	-	0.17	0.05
眼科	急性出血性結膜炎	-	-	-	-	-	-
	流行性角結膜炎	0.50	0.33	-	-	3.00	0.80
基幹	細菌性髄膜炎(※3)	…	1	…	…	…	1.00
	無菌性髄膜炎	…	-	…	…	…	-
	マイコプラズマ肺炎	…	-	…	…	…	-
	クラミジア肺炎(オウム病除く)	…	-	…	…	…	-
	感染性胃腸炎(ロタウイルス)	…	-	…	…	…	-

※１インフルエンザは、鳥インフルエンザ及び新型インフルエンザ等感染症を除く。

※２病原体がベータコロナウイルス属のコロナウイルス（令和2年1月に中華人民共和国から世界保健機関に対して、ヒトに伝染する能力を有することが新たに報告されたものに限る。）であるものに限る。

※３細菌性髄膜炎は髄膜炎菌、肺炎球菌、インフルエンザ菌を原因として同定された場合を除く。

※４令和７年15週以降、感染症法の改正に伴う定点医療機関数の変更により、各行政区別表示から、複数区の合算表示に変更となりました。

京都市感染症情報センター発行

京都市 CITY OF KYOTO

京都市感染症発生動向調査情報（年齢階級別）

T3202

報告数

2025年 第26週（2025/6/23～2025/6/29）

データ取得日：2025年7月2日

インフルエンザ/COVID-19定点（報告医療機関数35）	総数	～6ヶ月	～12ヶ月	1歳	2歳	3歳	4歳	5歳	6歳	7歳	8歳	9歳	10～14歳	15～19歳	20～29歳	30～39歳	40～49歳	50～59歳	60～69歳	70～79歳	80歳以上
インフルエンザ(※１)	7	-	-	1	1	-	1	-	-	-	-	-	-	1	2	-	1	-	-	-	-
新型コロナウイルス感染症(※２)	51	1	3	1	-	-	1	-	-	-	-	1	4	1	2	7	5	6	7	9	3

小児科定点（報告医療機関数20）	総数	～6ヶ月	～12ヶ月	1歳	2歳	3歳	4歳	5歳	6歳	7歳	8歳	9歳	10～14歳	15～19歳	20歳以上
ＲＳウイルス感染症	2	-	2	-	-	-	-	-	-	-	-	-	-	-	-
咽頭結膜熱	14	1	3	5	-	1	-	-	2	1	-	-	1	-	-
Ａ群溶血性レンサ球菌咽頭炎	49	-	-	2	4	10	1	2	10	7	2	3	4	-	4
感染性胃腸炎	163	-	6	28	13	17	12	12	13	7	12	11	24	2	6
水痘	13	-	-	-	-	-	-	-	1	1	3	3	5	-	-
手足口病	11	-	3	3	2	1	-	-	1	-	-	-	1	-	-
伝染性紅斑	46	-	-	4	5	6	12	7	2	3	1	3	3	-	-
突発性発しん	4	-	1	2	1	-	-	-	-	-	-	-	-	-	-
ヘルパンギーナ	12	-	2	3	4	1	-	-	-	1	-	1	-	-	-
流行性耳下腺炎	1	-	-	-	-	-	-	-	-	-	-	1	-	-	-

眼科定点（報告医療機関数10）	総数	～6ヶ月	～12ヶ月	1歳	2歳	3歳	4歳	5歳	6歳	7歳	8歳	9歳	10～14歳	15～19歳	20～29歳	30～39歳	40～49歳	50～59歳	60～69歳	70歳以上
急性出血性結膜炎	-	-	-	-	-	-	-	-	-	-	-	-	-	-	-	-	-	-	-	-
流行性角結膜炎	8	-	-	-	-	-	-	-	-	-	-	-	-	-	-	1	1	1	2	3

基幹定点（報告医療機関数1）	総数	0歳	1～4歳	5～9歳	10～14歳	15～19歳	20～24歳	25～29歳	30～34歳	35～39歳	40～44歳	45～49歳	50～54歳	55～59歳	60～64歳	65～69歳	70歳以上
細菌性髄膜炎(※３)	1	-	-	-	1	-	-	-	-	-	-	-	-	-	-	-	-
無菌性髄膜炎	-	-	-	-	-	-	-	-	-	-	-	-	-	-	-	-	-
マイコプラズマ肺炎	-	-	-	-	-	-	-	-	-	-	-	-	-	-	-	-	-
クラミジア肺炎(オウム病除く)	-	-	-	-	-	-	-	-	-	-	-	-	-	-	-	-	-
感染性胃腸炎(ロタウイルス)	-	-	-	-	-	-	-	-	-	-	-	-	-	-	-	-	-

定点当たり報告数

インフルエンザ/COVID-19定点	総数	～6ヶ月	～12ヶ月	1歳	2歳	3歳	4歳	5歳	6歳	7歳	8歳	9歳	10～14歳	15～19歳	20～29歳	30～39歳	40～49歳	50～59歳	60～69歳	70～79歳	80歳以上
インフルエンザ(※１)	0.20	-	-	0.03	0.03	-	0.03	-	-	-	-	-	-	0.03	0.06	-	0.03	-	-	-	-
新型コロナウイルス感染症(※２)	1.46	0.03	0.09	0.03	-	-	0.03	-	-	-	-	0.03	0.11	0.03	0.06	0.20	0.14	0.17	0.20	0.26	0.09

小児科定点	総数	～6ヶ月	～12ヶ月	1歳	2歳	3歳	4歳	5歳	6歳	7歳	8歳	9歳	10～14歳	15～19歳	20歳以上
ＲＳウイルス感染症	0.10	-	0.10	-	-	-	-	-	-	-	-	-	-	-	-
咽頭結膜熱	0.70	0.05	0.15	0.25	-	0.05	-	-	0.10	0.05	-	-	0.05	-	-
Ａ群溶血性レンサ球菌咽頭炎	2.45	-	-	0.10	0.20	0.50	0.05	0.10	0.50	0.35	0.10	0.15	0.20	-	0.20
感染性胃腸炎	8.15	-	0.30	1.40	0.65	0.85	0.60	0.60	0.65	0.35	0.60	0.55	1.20	0.10	0.30
水痘	0.65	-	-	-	-	-	-	-	0.05	0.05	0.15	0.15	0.25	-	-
手足口病	0.55	-	0.15	0.15	0.10	0.05	-	-	0.05	-	-	-	0.05	-	-
伝染性紅斑	2.30	-	-	0.20	0.25	0.30	0.60	0.35	0.10	0.15	0.05	0.15	0.15	-	-
突発性発しん	0.20	-	0.05	0.10	0.05	-	-	-	-	-	-	-	-	-	-
ヘルパンギーナ	0.60	-	0.10	0.15	0.20	0.05	-	-	-	0.05	-	0.05	-	-	-
流行性耳下腺炎	0.05	-	-	-	-	-	-	-	-	-	-	0.05	-	-	-

眼科定点	総数	～6ヶ月	～12ヶ月	1歳	2歳	3歳	4歳	5歳	6歳	7歳	8歳	9歳	10～14歳	15～19歳	20～29歳	30～39歳	40～49歳	50～59歳	60～69歳	70歳以上
急性出血性結膜炎	-	-	-	-	-	-	-	-	-	-	-	-	-	-	-	-	-	-	-	-
流行性角結膜炎	0.80	-	-	-	-	-	-	-	-	-	-	-	-	-	-	0.10	0.10	0.10	0.20	0.30

基幹定点	総数	0歳	1～4歳	5～9歳	10～14歳	15～19歳	20～24歳	25～29歳	30～34歳	35～39歳	40～44歳	45～49歳	50～54歳	55～59歳	60～64歳	65～69歳	70歳以上
細菌性髄膜炎(※３)	1.00	-	-	-	1.00	-	-	-	-	-	-	-	-	-	-	-	-
無菌性髄膜炎	-	-	-	-	-	-	-	-	-	-	-	-	-	-	-	-	-
マイコプラズマ肺炎	-	-	-	-	-	-	-	-	-	-	-	-	-	-	-	-	-
クラミジア肺炎(オウム病除く)	-	-	-	-	-	-	-	-	-	-	-	-	-	-	-	-	-
感染性胃腸炎(ロタウイルス)	-	-	-	-	-	-	-	-	-	-	-	-	-	-	-	-	-

※１インフルエンザは、鳥インフルエンザ及び新型インフルエンザ等感染症を除く。
※２病原体がベータコロナウイルス属のコロナウイルス（令和2年1月に中華人民共和国から世界保健機関に対して、ヒトに伝染する能力を有することが新たに報告されたものに限る。）であるものに限る。
※３細菌性髄膜炎は髄膜炎菌、肺炎球菌、インフルエンザ菌を原因として同定された場合を除く。

京都市感染症発生動向調査情報（10週推移）

T3203

報告数　　2025年 第16週 ～ 2025年 第26週　　データ取得日：2025年7月2日

	疫学週	16 (10週前)	17 (９週前)	18 (８週前)	19 (７週前)	20 (６週前)	21 (５週前)	22 (４週前)	23 (３週前)	24 (２週前)	25 (１週前)	26 (今週)
定点区分	インフル/COV19（定点医療機関数）	35	35	35	35	35	35	35	35	35	35	35
	（報告医療機関数）	35	35	35	35	35	35	35	35	35	35	35
インフルCOV19	インフルエンザ（※１）	44	53	27	22	26	13	16	11	5	12	7
	新型コロナウイルス感染症（※２）	54	44	33	33	55	36	50	51	42	49	51
小児科	小児科（定点医療機関数）	20	20	20	20	20	20	20	20	20	20	20
	（報告医療機関数）	20	20	20	20	20	20	20	20	20	20	20
	ＲＳウイルス感染症	14	12	11	5	6	1	5	3	4	1	2
	咽頭結膜熱	-	7	1	6	4	14	9	14	17	9	14
	Ａ群溶血性レンサ球菌咽頭炎	60	60	66	63	89	99	86	98	83	72	49
	感染性胃腸炎	189	199	154	134	156	163	208	185	184	189	163
	水痘	5	16	16	15	15	26	9	10	8	14	13
	手足口病	1	8	-	2	4	7	2	3	1	6	11
	伝染性紅斑	23	30	24	26	51	40	41	58	41	39	46
	突発性発しん	4	9	4	4	5	12	3	8	6	6	4
	ヘルパンギーナ	-	-	1	1	2	2	3	1	-	2	12
	流行性耳下腺炎	-	3	1	-	1	-	1	1	-	1	1
眼科	眼科（定点医療機関数）	10	10	10	10	10	10	10	10	10	10	10
	（報告医療機関数）	10	10	10	10	10	10	10	10	10	10	10
	急性出血性結膜炎	-	-	-	-	-	1	1	-	-	1	-
	流行性角結膜炎	3	6	2	-	3	3	2	5	2	9	8
基幹	基幹（定点医療機関数）	1	1	1	1	1	1	1	1	1	1	1
	（報告医療機関数）	1	1	1	1	1	1	1	1	1	1	1
	細菌性髄膜炎(※３)	-	-	-	-	-	-	-	-	-	-	1
	無菌性髄膜炎	-	-	-	-	-	-	-	-	-	-	-
	マイコプラズマ肺炎	-	-	1	-	-	-	1	1	1	-	-
	クラミジア肺炎(オウム病除く)	-	-	-	-	-	-	-	-	-	-	-
	感染性胃腸炎(ロタウイルス)	-	1	-	-	-	-	-	1	-	-	-

定点当たり報告数

	疫学週	16 (10週前)	17 (９週前)	18 (８週前)	19 (７週前)	20 (６週前)	21 (５週前)	22 (４週前)	23 (３週前)	24 (２週前)	25 (１週前)	26 (今週)
インフルCOV19	インフルエンザ（※１）	1.26	1.51	0.77	0.63	0.74	0.37	0.46	0.31	0.14	0.34	0.20
	新型コロナウイルス感染症（※２）	1.54	1.26	0.94	0.94	1.57	1.03	1.43	1.46	1.20	1.40	1.46
小児科	ＲＳウイルス感染症	0.70	0.60	0.55	0.25	0.30	0.05	0.25	0.15	0.20	0.05	0.10
	咽頭結膜熱	-	0.35	0.05	0.30	0.20	0.70	0.45	0.70	0.85	0.45	0.70
	Ａ群溶血性レンサ球菌咽頭炎	3.00	3.00	3.30	3.15	4.45	4.95	4.30	4.90	4.15	3.60	2.45
	感染性胃腸炎	9.45	9.95	7.70	6.70	7.80	8.15	10.40	9.25	9.20	9.45	8.15
	水痘	0.25	0.80	0.80	0.75	0.75	1.30	0.45	0.50	0.40	0.70	0.65
	手足口病	0.05	0.40	-	0.10	0.20	0.35	0.10	0.15	0.05	0.30	0.55
	伝染性紅斑	1.15	1.50	1.20	1.30	2.55	2.00	2.05	2.90	2.05	1.95	2.30
	突発性発しん	0.20	0.45	0.20	0.20	0.25	0.60	0.15	0.40	0.30	0.30	0.20
	ヘルパンギーナ	-	-	0.05	0.05	0.10	0.10	0.15	0.05	-	0.10	0.60
	流行性耳下腺炎	-	0.15	0.05	-	0.05	-	0.05	0.05	-	0.05	0.05
眼科	急性出血性結膜炎	-	-	-	-	-	0.10	0.10	-	-	0.10	-
	流行性角結膜炎	0.30	0.60	0.20	-	0.30	0.30	0.20	0.50	0.20	0.90	0.80
基幹	細菌性髄膜炎(※３)	-	-	-	-	-	-	-	-	-	-	1.00
	無菌性髄膜炎	-	-	-	-	-	-	-	-	-	-	-
	マイコプラズマ肺炎	-	-	1.00	-	-	-	1.00	1.00	1.00	-	-
	クラミジア肺炎(オウム病除く)	-	-	-	-	-	-	-	-	-	-	-
	感染性胃腸炎(ロタウイルス)	-	1.00	-	-	-	-	-	1.00	-	-	-

※１　インフルエンザは、鳥インフルエンザ及び新型インフルエンザ等感染症を除く。
※２　病原体がベータコロナウイルス属のコロナウイルス（令和2年1月に中華人民共和国から世界保健機関に対して、ヒトに伝染する能力を有することが新たに報告されたものに限る。）であるものに限る。
※３　細菌性髄膜炎は髄膜炎菌、肺炎球菌、インフルエンザ菌を原因として同定された場合を除く。

京都市感染症発生動向調査情報（急性呼吸器感染症（ARI）※）

TARI

2025年 第26週（2025/6/23～2025/6/29）

データ取得日：2025年7月2日

年齢階級別

報告数

ARI定点 (報告医療機関数35)	総数	0歳	1～4歳	5～9歳	10～14歳	15～19歳	20～29歳	30～39歳	40～49歳	50～59歳	60～69歳	70～79歳	80歳以上
急性呼吸器感染症	1762	157	749	341	144	43	48	63	47	39	46	56	29

定点当たり報告数

ARI定点	総数	0歳	1～4歳	5～9歳	10～14歳	15～19歳	20～29歳	30～39歳	40～49歳	50～59歳	60～69歳	70～79歳	80歳以上
急性呼吸器感染症	50.34	4.49	21.40	9.74	4.11	1.23	1.37	1.80	1.34	1.11	1.31	1.60	0.83

行政区別

報告数	北区 左京区	上京区 中京区 下京区	東山区 山科区	南区 伏見区	右京区 西京区	京都市計
ARI定点（定点医療機関数）	7	6	4	9	9	35
（報告医療機関数）	7	6	4	9	9	35
急性呼吸器感染症	213	136	253	663	497	1,762

定点当たり報告数	北区 左京区	上京区 中京区 下京区	東山区 山科区	南区 伏見区	右京区 西京区	京都市計
急性呼吸器感染症	30.43	22.67	63.25	73.67	55.22	50.34

※急性呼吸器感染症　2025年4月7日から集計を開始

インフルエンザ　全国推移（2025年）

警報開始：30　警報終息：10　注意報：10　流行期入目安：1

凡例：　0-1　1-5　5-10　10-30　30-45　≧45　…(報告なし)　-(ゼロ)

※警報・注意報の目的は、公衆衛生上の資料として、自治体衛生主管部局・保健所等の衛生行政機関専門家に注意喚起することにあり、広く一般に向けて発出されるものではありません。

週	1	2	3	4	5	6	7	8	9	10	11	12	13	14	15	16	17	18	19	20	21	22	23	24	25	26	27	28	29	30	31	32	33	34	35	36	37	38	39	40	41	42	43	44	45	46	47	48	49	50	51	52
全国	33.89	35.06	18.40	11.07	5.87	3.77	2.64	2.21	1.88	2.02	2.23	1.98	1.85	1.20	1.19	1.20	1.08	0.79	0.67	0.75	0.53	0.44	0.37	0.30	0.27	0.27																										
北海道	34.71	26.89	12.75	8.08	6.32	4.37	3.44	3.73	3.28	3.67	3.96	2.79	1.91	1.43	1.63	1.17	0.65	0.46	0.27	0.44	0.39	0.18	0.11	0.05	0.10	0.08																										
青森県	36.62	23.12	12.57	9.78	8.64	4.86	4.41	2.72	1.76	1.60	1.33	1.79	1.67	1.95	1.73	1.56	2.08	1.33	0.94	0.83	1.00	0.63	0.31	0.33	0.08	0.04																										
岩手県	35.48	35.89	21.98	12.08	11.35	8.94	6.10	4.35	2.60	1.65	1.92	2.44	3.39	2.87	1.53	2.84	2.84	1.89	1.81	3.21	2.40	1.10	0.62	0.22	0.15	0.02																										
宮城県	16.69	41.46	24.62	17.24	9.44	6.01	4.77	3.47	1.85	1.59	1.19	1.65	1.97	1.49	1.58	1.65	1.26	0.87	0.54	0.35	0.39	0.41	0.22	0.22	0.22	0.11																										
秋田県	12.43	18.75	12.69	9.02	5.54	3.60	2.19	1.50	1.44	1.17	2.02	3.08	3.46	3.79	4.72	4.76	3.24	2.62	2.28	0.68	0.52	0.12	0.16	0.04	0.08	0.04																										
山形県	25.92	32.62	26.83	25.31	16.02	8.59	5.24	4.59	3.00	2.63	2.51	1.98	1.73	1.65	1.56	0.72	0.72	0.51	0.36	1.28	0.72	0.28	0.54	0.77	0.79	0.15																										
福島県	46.84	36.22	20.43	10.99	4.63	2.12	1.30	0.95	1.95	2.42	2.70	3.54	3.07	1.56	2.06	2.56	2.46	2.00	1.98	1.52	0.69	0.40	0.13	0.10	0.02	-																										
茨城県	60.18	40.75	19.34	10.96	4.65	2.75	2.38	1.62	1.48	1.43	1.92	1.52	1.31	0.63	0.84	1.46	0.75	0.37	0.50	0.62	0.31	0.29	0.16	0.16	0.07	0.10																										
栃木県	28.63	40.42	18.79	12.46	6.83	5.04	5.13	4.53	3.89	3.59	4.12	3.82	3.09	1.09	1.53	1.53	1.11	0.51	0.21	0.34	0.06	0.30	0.13	0.06	-	0.13																										
群馬県	35.71	36.72	21.87	13.45	8.95	6.98	3.95	3.11	2.18	2.68	2.86	2.30	2.45	1.51	1.56	1.09	0.96	0.64	0.22	0.18	0.11	0.09	0.16	0.11	-	0.09																										
埼玉県	46.07	34.98	17.74	11.98	6.13	4.22	2.95	3.10	2.32	2.18	2.19	1.95	1.83	1.36	1.41	1.30	1.07	0.95	0.57	0.53	0.34	0.28	0.20	0.15	0.13	0.18																										
千葉県	28.33	40.02	19.62	11.88	5.91	4.10	3.02	3.10	2.62	2.79	3.20	2.18	2.01	1.10	1.30	1.03	1.11	0.74	0.43	0.63	0.45	0.43	0.23	0.35	0.23	0.27																										
東京都	13.81	21.93	10.28	6.60	3.79	2.69	1.63	1.57	1.41	1.84	2.07	1.94	1.91	1.18	1.24	0.94	0.89	0.57	0.44	0.42	0.32	0.24	0.20	0.23	0.14	0.20																										
神奈川県	12.44	26.73	11.60	7.81	4.83	3.13	2.04	1.68	1.87	2.32	2.42	1.97	1.74	1.02	1.06	1.12	1.40	0.66	0.53	0.52	0.31	0.31	0.38	0.40	0.32	0.22																										
新潟県	21.97	35.36	22.72	20.62	14.94	10.79	6.97	6.07	4.06	4.76	5.86	5.02	3.43	1.81	1.44	1.53	1.47	1.16	0.73	0.51	0.45	0.35	0.11	0.09	0.27	0.56																										
富山県	13.82	34.60	22.23	16.46	8.60	4.17	2.52	2.38	1.21	3.15	3.73	3.67	3.92	1.93	2.43	3.00	1.42	0.94	0.50	0.43	0.32	0.38	0.04	-	0.04	0.10																										
石川県	25.81	46.52	31.81	19.15	9.27	5.94	3.77	2.48	1.96	2.02	1.58	1.48	2.02	1.54	1.10	0.88	0.38	0.21	0.21	0.31	0.19	0.08	-	-	0.04	0.02																										
福井県	26.72	37.13	24.00	15.33	7.90	3.72	1.90	1.38	0.82	1.31	1.92	2.31	1.79	0.95	0.36	0.90	0.72	0.46	0.49	0.18	0.28	0.18	0.03	0.03	0.05	0.03																										
山梨県	19.17	38.24	13.95	9.44	5.39	1.78	0.44	0.56	0.44	0.80	0.90	1.73	1.80	1.41	1.37	1.17	1.31	0.71	1.34	0.89	0.83	0.54	0.89	0.37	0.23	0.06																										
長野県	47.92	39.51	21.65	16.05	8.35	6.06	3.26	3.31	2.47	4.28	5.36	4.80	4.00	2.65	2.00	2.02	1.69	1.56	1.51	1.77	0.57	0.28	0.42	0.14	0.07	0.06																										
岐阜県	70.67	33.46	16.38	9.53	5.49	2.78	2.03	1.78	1.00	0.77	0.66	0.60	0.84	1.08	1.27	1.40	1.60	1.11	0.78	0.40	0.29	0.18	-	0.02	0.09	0.16																										
静岡県	36.31	47.73	24.23	13.24	6.86	4.86	2.97	2.27	2.07	1.97	2.57	1.68	1.42	0.80	0.57	0.58	0.35	0.24	0.27	0.50	0.28	0.17	0.21	0.07	0.14	0.18																										
愛知県	55.97	42.94	22.14	12.08	6.55	3.99	2.31	1.58	1.57	1.43	1.37	1.45	1.38	0.92	0.94	0.72	0.68	0.35	0.33	0.23	0.23	0.21	0.10	0.08	0.13	0.11																										
三重県	36.54	39.10	18.51	8.21	4.45	2.50	1.60	1.36	1.08	1.28	1.01	0.99	0.78	0.46	0.47	0.58	0.37	0.39	0.44	0.55	0.67	0.50	0.14	0.10	0.14	0.09																										
滋賀県	52.58	32.18	17.83	8.87	4.02	2.27	1.42	0.92	1.48	1.60	1.27	1.25	2.07	1.47	1.27	1.14	1.16	0.67	0.55	0.72	0.31	0.34	0.21	0.22	0.28	0.12																										
京都府	30.24	31.85	16.63	10.05	4.50	2.41	1.51	1.58	1.78	2.06	2.27	1.69	1.24	0.57	0.96	1.00	1.12	0.73	0.89	0.88	0.70	0.36	0.42	0.22	0.38	0.23																										
大阪府	25.36	24.93	11.84	6.66	3.34	2.35	1.83	1.71	1.75	1.74	2.33	2.02	1.91	1.08	0.99	0.97	0.91	0.58	0.55	0.70	0.32	0.22	0.24	0.16	0.23	0.25																										
兵庫県	22.18	35.38	17.25	9.01	4.56	2.53	1.97	1.39	1.46	1.88	2.38	2.05	2.07	0.99	1.11	0.92	1.18	1.48	1.01	1.28	0.85	0.56	0.42	0.27	0.25	0.28																										
奈良県	24.80	36.33	17.93	13.20	7.07	4.49	2.24	1.67	2.22	2.04	2.09	1.33	1.62	1.38	1.05	1.34	0.66	0.93	0.68	0.88	0.32	0.32	0.15	0.02	0.05	0.10																										
和歌山県	26.20	43.71	24.06	12.54	4.92	4.15	2.69	1.15	0.90	2.17	3.08	2.60	2.52	1.13	1.11	1.89	1.47	0.38	0.18	0.40	0.22	0.02	0.04	0.04	0.09	0.07																										
鳥取県	48.72	30.59	18.24	9.03	4.14	2.31	1.41	0.38	0.66	0.97	1.31	1.07	1.34	1.03	1.48	1.59	1.24	1.31	1.10	1.34	0.66	0.97	0.59	0.14	0.10	0.17																										
島根県	45.89	27.71	15.24	8.03	3.79	2.32	2.00	3.66	2.05	1.18	1.08	0.87	0.61	0.53	0.40	0.35	0.35	0.10	0.20	0.15	0.35	0.05	0.15	0.10	0.20	0.15																										
岡山県	34.32	35.90	18.68	9.42	3.54	2.24	1.90	1.25	0.96	1.05	1.49	1.94	1.88	1.25	2.04	1.74	1.68	0.92	0.70	0.74	0.60	1.00	0.46	0.32	0.22	0.10																										
広島県	40.40	32.19	16.10	7.98	3.59	1.92	2.10	1.88	1.70	1.12	1.26	1.09	1.00	0.71	0.56	1.26	1.07	0.70	0.94	0.50	0.34	0.18	0.25	0.53	0.42	0.21																										
山口県	29.21	43.39	21.30	12.99	4.42	2.60	1.48	1.52	0.75	0.70	0.55	0.67	0.42	0.31	0.67	1.43	1.57	1.68	1.44	2.51	1.44	2.17	2.03	1.21	0.95	0.67																										
徳島県	42.32	57.38	30.51	15.95	5.84	2.68	1.73	1.49	1.11	0.86	0.92	0.95	1.11	0.54	0.76	0.18	0.47	0.41	0.26	0.85	0.32	0.24	0.29	0.53	0.35	-																										
香川県	37.21	40.70	25.06	13.38	6.89	3.87	3.45	2.13	1.53	0.85	0.98	2.11	2.40	1.45	1.35	1.80	1.63	2.25	1.35	2.03	1.43	0.60	0.58	0.33	0.28	0.13																										
愛媛県	34.30	50.69	28.02	14.27	5.83	3.25	2.42	1.23	1.13	1.22	1.72	1.60	1.66	0.83	1.05	1.74	1.53	1.05	0.66	0.68	0.66	0.55	0.26	0.24	0.16	0.05																										
高知県	46.48	56.36	32.14	17.59	7.75	5.23	3.59	1.50	0.50	0.34	0.45	0.57	0.41	0.70	0.68	1.58	0.89	0.45	0.74	0.76	0.79	0.42	0.29	0.13	0.05	0.03																										
福岡県	40.40	35.13	17.90	10.70	4.62	2.87	2.14	1.65	1.75	1.95	2.00	1.55	1.49	1.07	0.91	1.19	1.20	0.74	0.98	1.34	0.99	0.76	0.49	0.46	0.39	0.29																										
佐賀県	45.42	50.67	25.51	14.85	7.54	4.10	2.31	2.59	2.00	2.46	0.87	1.28	1.41	0.74	0.88	2.83	3.38	1.38	0.96	1.38	0.88	0.50	0.75	1.96	1.42	1.21																										
長崎県	45.60	47.06	25.27	16.14	7.51	4.40	2.10	1.50	0.93	0.90	1.33	1.72	1.38	0.99	1.14	1.04	0.57	0.24	0.22	0.78	0.86	1.12	1.16	0.76	1.18	0.90																										
熊本県	47.87	49.62	24.75	12.28	5.35	3.54	1.89	1.16	1.44	1.59	1.61	1.34	1.39	0.73	0.62	0.58	0.55	0.34	0.37	0.33	0.49	0.45	1.42	0.58	0.34	0.30																										
大分県	54.26	36.90	19.88	11.12	4.14	1.86	1.71	1.84	1.48	1.19	0.90	1.29	1.41	0.79	0.59	0.55	0.19	0.53	0.64	1.10	0.91	0.50	0.22	0.26	0.21	0.26																										
宮崎県	45.27	57.24	31.64	15.03	6.07	3.62	1.88	1.34	0.86	0.95	1.02	0.93	1.19	2.19	1.46	0.96	1.25	0.71	0.25	0.29	0.39	0.39	0.71	0.57	0.25	0.14																										
鹿児島県	36.36	40.00	24.53	13.22	4.45	2.35	1.74	1.30	1.22	1.26	1.13	0.80	0.98	0.53	0.79	0.42	0.79	0.79	0.84	1.11	1.18	1.07	0.51	0.39	0.39	0.81																										
沖縄県	37.04	34.36	33.30	18.77	13.32	11.46	11.55	8.66	7.61	5.57	4.96	4.20	3.84	2.70	2.51	2.31	2.67	3.24	3.60	2.38	2.16	3.78	3.67	3.18	3.82	5.11																										

全国及び京都府は最新週時点、他都道府県は当該週時点の値です。

京都市感染症情報センター(京都市衛生環境研究所)

新型コロナウイルス感染症　全国推移（2025年）

警報開始：設定なし　警報終息：設定なし　注意報：設定なし

凡例：

0-10	≧10					…(報告なし)	-(ゼロ)

※警報・注意報の目的は、公衆衛生上の資料として、自治体衛生主管部局・保健所等の衛生行政機関専門家に注意喚起することにあり、広く一般に向けて発出されるものではありません。

週	1	2	3	4	5	6	7	8	9	10	11	12	13	14	15	16	17	18	19	20	21	22	23	24	25	26	27	28	29	30	31	32	33	34	35	36	37	38	39	40	41	42	43	44	45	46	47	48	49	50	51	52
全国	5.33	7.09	5.63	6.07	6.07	5.82	5.19	4.96	4.42	4.07	3.84	3.23	2.92	2.15	2.10	1.77	1.39	1.10	0.94	0.96	0.84	0.84	0.92	0.90	1.00	1.40																										
北海道	11.65	10.57	6.62	6.55	6.33	7.80	6.12	5.91	5.23	4.52	4.13	3.38	2.87	2.22	2.42	1.80	1.76	1.62	1.39	1.17	0.86	0.79	0.74	0.51	0.54	0.58																										
青森県	9.43	8.60	6.36	7.52	7.91	6.78	5.90	5.83	4.02	4.69	3.88	3.57	2.74	2.36	2.17	1.17	1.52	1.19	0.88	0.79	0.58	0.33	0.44	0.35	0.29	0.81																										
岩手県	12.05	12.82	9.40	7.87	7.50	7.44	5.40	4.63	4.00	3.52	3.34	3.19	3.48	2.45	2.36	2.36	1.75	1.25	1.29	1.57	0.67	0.62	0.81	0.63	0.90	0.59																										
宮城県	4.41	11.99	8.59	9.23	8.40	7.12	6.42	5.40	4.15	4.62	4.41	4.09	4.02	2.41	2.05	1.63	1.31	1.39	1.00	1.02	1.17	0.76	0.72	0.50	0.72	0.89																										
秋田県	5.05	8.48	6.08	5.06	6.12	5.54	5.08	4.23	3.31	2.56	2.29	2.50	1.54	1.75	2.80	1.72	1.52	1.54	1.32	0.96	0.64	0.88	0.96	0.72	0.28	0.52																										
山形県	4.58	7.45	5.93	6.57	5.43	4.80	3.71	2.54	2.54	3.07	3.12	3.00	3.45	4.08	3.79	3.00	2.56	1.62	1.44	1.41	0.85	0.69	0.41	0.44	0.28	0.41																										
福島県	13.30	11.48	9.38	9.51	8.15	7.23	6.77	6.11	5.64	5.80	5.78	4.88	4.36	3.19	2.48	2.48	1.73	1.31	1.25	1.00	0.52	0.50	0.73	0.42	0.65	0.63																										
茨城県	12.21	11.31	8.53	8.77	7.60	7.93	7.76	7.29	6.22	6.02	6.39	5.28	4.85	3.17	2.91	2.84	2.15	1.19	1.01	0.87	1.25	0.99	1.24	1.03	1.25	2.26																										
栃木県	7.59	10.78	8.16	8.51	7.29	7.29	6.13	6.55	5.89	6.07	5.21	4.47	4.26	2.79	3.23	1.51	1.55	1.26	0.64	0.91	0.81	0.83	0.68	0.72	0.89	1.66																										
群馬県	6.87	9.34	5.82	6.84	5.96	6.16	4.86	5.21	4.58	5.45	4.93	3.73	4.27	3.11	2.62	1.84	1.31	1.20	0.80	1.16	0.71	0.49	0.42	0.64	0.62	0.64																										
埼玉県	6.72	7.85	6.28	6.31	7.13	7.85	6.59	6.71	5.35	4.76	4.56	3.79	3.31	2.68	2.67	2.41	1.70	1.43	1.17	1.19	1.10	1.04	1.28	1.18	1.52	1.87																										
千葉県	4.22	7.88	6.33	7.06	7.50	7.31	6.73	6.17	5.65	5.70	5.89	4.37	3.83	2.29	2.11	1.92	1.50	0.86	0.68	0.98	0.93	1.06	1.27	1.23	1.29	1.68																										
東京都	1.32	3.73	2.89	3.50	3.70	3.53	3.27	3.14	2.76	2.80	2.71	2.31	1.93	1.29	1.20	1.03	0.82	0.62	0.48	0.68	0.65	0.84	0.94	0.82	0.84	1.27																										
神奈川県	1.79	4.97	3.91	4.87	5.09	4.78	4.38	4.41	3.84	3.54	3.41	2.63	2.37	1.64	1.68	1.18	1.11	0.78	0.63	0.73	0.83	0.91	1.07	1.04	1.09	1.75																										
新潟県	4.31	9.29	6.17	6.53	6.66	6.20	4.73	4.85	4.37	5.13	4.74	4.60	4.42	4.38	4.96	4.98	3.11	2.80	1.87	1.69	1.25	0.96	1.11	1.02	0.96	1.20																										
富山県	2.91	8.42	5.77	6.79	4.94	4.44	3.42	3.38	3.06	3.73	4.31	3.44	3.48	3.09	2.62	2.52	2.08	1.10	0.96	1.11	0.55	0.65	0.63	0.46	0.38	0.54																										
石川県	3.65	6.96	7.06	6.35	5.25	4.83	4.02	4.13	4.00	4.58	4.27	4.06	4.31	3.44	3.19	2.52	2.06	1.42	0.67	1.21	1.08	0.77	0.81	1.02	0.98	1.19																										
福井県	3.28	5.13	4.38	5.15	6.08	4.62	2.69	2.44	1.95	2.59	2.92	3.03	2.72	1.90	0.95	1.62	1.33	0.87	0.77	0.49	0.54	0.41	0.46	0.59	0.59	0.64																										
山梨県	3.46	10.68	6.22	7.22	6.49	4.54	4.63	4.66	3.37	4.15	4.59	3.93	4.63	3.07	2.89	3.63	2.74	1.46	1.57	1.00	0.91	1.11	0.77	0.60	1.26	1.20																										
長野県	10.82	10.80	8.61	8.98	8.61	7.80	7.00	6.50	6.59	6.47	5.61	5.18	4.78	3.89	2.64	3.04	2.41	2.05	1.52	1.56	1.37	1.06	1.16	0.84	0.79	0.70																										
岐阜県	13.91	9.48	7.21	7.69	6.33	7.08	6.57	6.01	5.25	4.82	4.51	3.53	3.48	3.49	2.67	2.11	2.07	2.00	2.29	1.02	0.98	0.76	0.73	0.84	0.91	1.42																										
静岡県	5.50	8.99	7.77	7.79	6.86	6.62	6.84	6.44	5.43	5.65	4.99	3.98	3.61	2.50	1.90	1.87	1.16	0.96	0.96	0.90	0.93	0.70	0.72	0.92	1.02	1.39																										
愛知県	9.58	9.16	8.00	7.81	8.12	8.15	7.06	6.92	6.62	5.28	4.76	4.28	3.86	2.85	2.97	2.33	1.96	1.59	1.37	1.04	1.04	0.97	1.05	1.13	1.07	1.48																										
三重県	5.31	7.47	5.75	6.42	5.93	4.79	4.89	4.97	4.86	4.25	4.25	3.82	3.90	2.87	2.23	1.93	1.23	0.92	0.73	0.89	0.87	0.64	0.64	0.60	0.90	1.46																										
滋賀県	8.65	6.77	4.93	4.93	4.60	4.47	3.98	4.00	4.08	3.53	3.55	3.32	2.73	1.87	1.81	2.22	1.12	1.24	0.78	0.79	0.48	0.57	0.69	0.43	0.78	1.10																										
京都府	3.48	5.00	3.84	4.64	4.79	4.47	3.66	3.57	3.52	3.02	2.72	2.91	2.61	1.74	2.49	2.05	1.50	1.27	1.03	1.40	1.57	1.62	1.49	1.39	1.41	1.67																										
大阪府	2.38	3.76	3.30	3.83	4.30	3.99	3.09	3.11	2.85	2.50	2.21	2.23	2.08	1.37	1.72	1.11	1.02	0.85	0.75	0.86	0.73	0.69	0.90	1.08	1.04	1.22																										
兵庫県	2.94	5.35	4.37	4.93	4.86	5.01	3.87	3.61	2.87	2.70	2.52	2.08	2.02	1.53	1.57	1.54	1.11	1.20	1.02	1.02	0.71	0.77	0.77	0.91	0.70	1.28																										
奈良県	3.80	6.53	4.55	5.95	7.15	5.96	5.58	5.20	4.51	4.73	4.24	2.95	2.45	1.64	2.24	1.59	1.15	0.88	0.73	0.93	0.73	1.02	1.02	1.12	1.07	1.30																										
和歌山県	3.42	5.29	4.98	5.48	5.52	5.90	5.48	4.88	4.21	3.52	3.73	2.69	2.83	1.92	2.00	1.36	0.89	1.02	0.91	0.91	0.58	0.64	0.93	0.73	0.56	1.51																										
鳥取県	8.17	5.97	6.83	8.66	7.66	8.10	7.48	6.79	4.00	3.38	3.38	2.97	3.14	1.69	1.41	1.93	1.24	1.28	0.97	0.69	0.72	0.66	0.69	0.62	0.38	0.24																										
島根県	4.95	4.47	4.18	5.47	5.55	6.03	6.24	6.53	6.24	4.16	4.32	3.79	3.21	2.24	2.45	1.40	1.05	0.65	0.75	0.50	0.70	0.45	0.55	0.50	0.25	0.70																										
岡山県	5.52	7.51	5.56	5.75	6.20	4.70	4.64	5.20	4.56	3.30	3.44	3.06	2.70	1.87	3.24	2.28	1.72	0.86	1.06	1.54	0.82	0.70	0.84	0.74	1.16	1.08																										
広島県	6.15	5.87	5.50	5.80	6.05	5.26	4.99	4.32	4.08	3.41	2.97	2.54	2.46	1.90	2.19	1.37	1.19	0.85	0.81	0.87	0.55	0.69	0.55	0.66	0.93	1.02																										
山口県	2.30	6.46	5.25	6.72	6.79	5.64	3.94	4.40	3.42	3.37	2.72	2.45	1.85	1.28	1.44	1.41	1.25	0.86	0.57	0.67	0.94	0.65	0.68	0.63	0.62	0.86																										
徳島県	6.54	11.51	9.41	9.59	8.00	6.03	6.57	5.81	5.73	3.78	4.19	3.95	3.89	3.24	3.97	3.15	2.00	1.29	1.44	1.24	0.71	0.82	0.68	0.76	0.56	1.74																										
香川県	6.87	7.62	7.32	5.96	6.68	4.72	4.66	3.49	3.96	3.66	3.09	2.23	2.15	1.57	1.40	1.70	1.08	1.13	0.80	0.68	0.40	0.55	0.33	0.43	0.45	0.48																										
愛媛県	3.68	7.59	6.65	6.82	7.17	7.53	5.62	6.30	5.17	5.08	4.38	4.17	3.19	2.69	3.11	2.61	2.16	1.76	1.37	1.16	1.18	0.89	1.76	1.16	1.92	1.47																										
高知県	9.14	10.41	9.18	8.02	7.36	6.64	4.70	5.14	4.89	3.86	3.39	2.75	3.32	2.84	1.95	1.55	1.42	0.89	0.61	0.66	0.71	0.61	0.50	0.32	0.58	1.26																										
福岡県	2.79	3.74	3.73	5.28	7.26	6.86	6.37	5.87	5.13	3.75	3.45	2.60	1.87	1.26	1.50	1.11	0.93	0.73	0.78	0.70	0.59	0.68	0.70	0.61	1.14	1.50																										
佐賀県	4.50	6.44	5.08	5.18	6.00	6.23	7.79	8.13	8.23	6.56	5.87	4.33	2.62	1.31	1.17	1.04	0.96	0.83	1.04	1.21	0.92	1.25	0.75	0.79	0.79	1.75																										
長崎県	5.01	8.41	7.36	7.99	7.71	6.70	5.87	5.17	5.90	5.10	4.12	3.13	2.07	1.51	1.78	0.96	0.88	1.10	1.04	1.06	0.78	0.73	0.90	0.78	1.16	1.39																										
熊本県	2.90	6.24	5.58	5.84	5.29	5.66	5.48	5.78	5.70	4.50	4.36	3.16	2.91	2.36	2.16	2.41	1.30	1.05	1.11	1.01	1.26	1.00	1.07	1.25	1.26	1.88																										
大分県	4.55	5.93	5.62	6.38	6.33	5.55	5.98	5.50	5.31	5.14	5.48	3.81	2.83	2.43	2.22	1.59	1.40	0.88	1.03	0.48	0.31	0.40	0.48	0.53	0.97	0.97																										
宮崎県	3.44	7.05	5.86	6.41	5.72	4.71	3.79	3.81	3.34	2.95	2.81	2.02	2.02	1.33	1.79	1.43	0.82	0.57	0.61	0.64	0.25	0.64	0.75	1.07	1.46	1.86																										
鹿児島県	2.75	5.04	4.39	4.81	3.75	3.38	3.56	2.59	3.15	2.27	2.10	1.65	1.40	0.90	1.14	1.35	1.07	0.95	0.67	0.74	0.56	1.25	0.65	1.16	1.11	1.89																										
沖縄県	2.25	1.59	2.18	1.30	1.02	1.02	1.57	1.36	1.57	1.20	1.68	1.09	1.41	1.11	1.11	1.09	1.00	1.18	1.16	1.98	1.93	2.76	3.91	3.89	5.87	11.22																										

全国及び京都府は最新週時点、他都道府県は当該週時点の値です。

京都市感染症情報センター(京都市衛生環境研究所)

ＲＳウイルス感染症　全国推移（2025年）

警報開始：設定なし　警報終息：設定なし　注意報：設定なし

凡例：0-0.5 | 0.5-1 | 1-2.5 | 2.5-5 | 5-10 | ≧10 | …(報告なし) | -(ゼロ)

※警報・注意報の目的は、公衆衛生上の資料として、自治体衛生主管部局・保健所等の衛生行政機関専門家に注意喚起することにあり、広く一般に向けて発出されるものではありません。

週	1	2	3	4	5	6	7	8	9	10	11	12	13	14	15	16	17	18	19	20	21	22	23	24	25	26	27	28	29	30	31	32	33	34	35	36	37	38	39	40	41	42	43	44	45	46	47	48	49	50	51	52
全国	0.17	0.34	0.41	0.73	0.86	0.96	1.05	1.22	1.28	1.41	1.48	1.18	1.02	0.80	0.93	0.84	0.72	0.50	0.30	0.31	0.32	0.26	0.25	0.22	0.24	0.28																										
北海道	0.59	1.15	1.13	1.72	1.93	1.66	1.48	1.46	1.05	1.12	1.06	0.88	0.85	0.59	1.14	1.07	1.09	0.86	0.53	0.63	0.44	0.49	0.32	0.23	0.14	0.16																										
青森県	0.22	0.35	0.32	0.22	0.41	0.35	0.49	0.43	0.49	0.62	0.78	0.65	0.81	0.86	0.79	0.41	0.44	0.21	0.33	0.26	0.29	0.26	0.21	0.41	0.12	0.03																										
岩手県	0.21	0.18	0.15	0.28	1.08	0.82	0.59	0.33	0.36	0.74	1.51	0.97	0.54	0.69	0.70	0.71	0.39	0.46	0.37	0.33	0.30	0.48	0.37	0.30	0.15	0.26																										
宮城県	0.09	0.15	0.22	0.45	0.25	0.75	0.58	1.22	0.82	0.69	1.16	0.91	0.75	0.91	0.90	0.80	1.00	0.70	0.37	0.43	0.73	0.43	0.57	0.50	0.50	0.80																										
秋田県	0.33	0.15	0.21	0.41	0.26	0.18	0.29	0.18	0.21	0.18	0.44	0.38	0.26	0.15	0.54	0.46	0.23	0.23	0.15	0.08	0.08	-	-	-	-	-																										
山形県	0.22	0.19	0.56	0.44	0.52	0.42	0.54	0.54	0.58	0.62	0.62	0.84	1.04	1.12	1.73	1.15	1.19	1.00	0.62	0.62	0.73	0.73	0.65	0.62	0.85	1.42																										
福島県	0.16	0.29	0.33	1.06	0.78	0.56	0.60	0.60	0.83	1.40	1.65	1.77	1.42	0.92	1.14	1.14	1.18	0.89	0.57	0.71	0.43	0.54	0.36	0.36	0.86	0.50																										
茨城県	0.25	0.20	0.31	0.57	0.47	0.59	0.72	0.83	0.95	0.73	0.56	0.53	0.41	0.41	1.13	0.74	0.53	0.61	0.16	0.37	0.37	0.26	0.16	0.08	0.13	0.26																										
栃木県	0.33	0.40	0.73	0.83	0.98	0.98	0.98	1.10	1.08	1.10	0.94	0.79	0.85	0.67	1.00	0.78	0.59	0.41	0.33	0.30	0.11	0.04	0.15	0.15	0.15	0.22																										
群馬県	0.14	0.09	0.47	1.15	1.25	1.49	1.19	1.34	1.51	1.19	1.44	0.67	0.48	0.27	0.56	0.64	0.44	0.56	0.16	0.08	-	-	-	-	0.08	0.04																										
埼玉県	0.35	0.41	0.37	0.79	0.82	0.95	1.04	1.09	1.05	1.18	1.23	0.89	0.73	0.52	0.66	0.67	0.76	0.27	0.25	0.35	0.34	0.22	0.23	0.11	0.19	0.23																										
千葉県	0.09	0.11	0.10	0.29	0.46	0.50	0.57	0.66	0.55	0.60	0.78	0.64	0.59	0.41	0.39	0.48	0.45	0.38	0.19	0.16	0.31	0.16	0.12	0.12	0.23	0.16																										
東京都	0.08	0.33	0.35	0.61	0.66	0.69	0.77	0.68	0.59	0.56	0.54	0.43	0.48	0.30	0.52	0.40	0.39	0.22	0.10	0.08	0.11	0.16	0.13	0.11	0.14	0.11																										
神奈川県	0.15	0.24	0.22	0.48	0.57	0.73	0.79	0.72	0.72	0.78	0.77	0.54	0.50	0.36	0.64	0.41	0.34	0.30	0.28	0.28	0.39	0.29	0.28	0.27	0.22	0.31																										
新潟県	0.13	0.24	0.31	0.35	0.64	0.45	0.51	0.85	1.04	1.33	1.18	0.82	1.40	1.64	1.72	1.73	1.80	1.40	0.90	0.93	0.93	0.73	0.70	0.57	0.50	0.07																										
富山県	0.14	0.17	0.17	0.38	0.24	0.38	0.90	0.93	0.38	0.90	0.79	0.76	1.00	0.93	1.00	0.86	0.59	0.62	0.34	0.18	0.41	0.31	0.07	0.31	0.10	0.28																										
石川県	0.10	0.34	0.34	0.90	1.17	0.72	0.48	0.55	1.31	0.90	1.28	0.52	0.66	0.97	1.14	1.31	0.97	0.52	0.52	0.14	0.38	0.21	0.04	-	0.07	0.07																										
福井県	0.36	0.60	0.80	0.96	1.44	1.52	2.40	2.08	2.56	2.56	2.12	2.56	1.84	1.32	1.28	1.52	0.80	0.76	0.56	0.52	0.76	0.16	0.20	0.08	0.20	0.08																										
山梨県	-	0.13	0.17	0.38	0.46	0.71	0.29	0.38	0.71	0.46	1.04	0.42	0.25	0.08	0.14	0.24	0.10	0.05	0.10	0.10	-	-	-	-	-	-																										
長野県	0.13	0.26	0.35	0.52	0.56	0.66	0.70	0.94	1.30	1.22	1.21	1.19	0.91	0.81	0.67	0.78	0.55	0.58	0.12	0.20	0.14	0.02	0.10	0.02	0.02	0.08																										
岐阜県	0.09	0.34	0.30	0.60	1.13	1.34	1.57	1.43	1.98	1.57	1.74	1.34	1.40	0.81	1.70	1.07	0.96	0.26	0.78	0.41	0.19	0.11	0.11	0.07	0.15	0.07																										
静岡県	0.11	0.21	0.29	0.39	0.64	0.80	0.55	0.73	0.75	1.07	1.02	0.90	0.74	0.55	0.87	0.71	0.70	0.42	0.26	0.18	0.19	0.24	0.31	0.16	0.13	0.16																										
愛知県	0.10	0.27	0.19	0.37	0.50	0.70	0.86	0.82	0.91	0.90	1.13	0.81	0.86	0.67	0.86	0.78	0.42	0.45	0.16	0.13	0.20	0.06	0.09	0.04	0.14	0.14																										
三重県	0.23	0.71	0.49	1.80	1.32	1.31	1.84	2.58	2.25	2.07	2.27	1.98	1.76	1.53	1.36	1.38	1.18	0.71	0.31	0.31	0.32	0.32	0.33	0.20	0.30	0.41																										
滋賀県	0.17	0.28	0.42	0.47	0.58	1.31	1.14	1.11	1.14	1.17	1.19	0.86	0.78	0.61	0.66	0.77	0.49	0.54	0.31	0.31	0.23	0.20	0.11	0.09	-	0.20																										
京都府	0.16	0.19	0.36	0.49	0.67	0.91	1.09	1.01	1.08	0.86	0.68	0.79	0.67	0.32	0.35	0.59	0.54	0.53	0.31	0.24	0.18	0.23	0.13	0.10	0.03	0.08																										
大阪府	0.31	0.81	0.98	1.61	1.73	1.76	1.72	1.84	1.82	1.76	1.55	1.45	1.18	0.83	0.91	1.02	0.90	0.40	0.20	0.25	0.20	0.24	0.22	0.21	0.18	0.39																										
兵庫県	0.10	0.53	0.86	1.26	1.38	1.64	1.69	2.30	2.33	3.05	2.49	1.82	1.23	0.90	1.06	0.96	0.73	0.48	0.26	0.51	0.23	0.24	0.23	0.17	0.25	0.20																										
奈良県	0.30	0.65	0.79	1.47	1.59	2.09	1.97	2.74	3.68	2.62	2.24	1.59	1.29	0.74	1.13	1.25	0.71	0.38	0.50	0.17	0.38	0.21	0.29	0.42	0.58	0.57																										
和歌山県	0.25	0.66	0.97	1.21	1.14	1.07	1.52	2.03	1.97	2.07	2.52	1.62	1.38	0.79	0.48	0.74	0.56	0.33	0.22	0.33	0.15	0.37	0.37	0.48	0.07	0.19																										
鳥取県	-	0.16	0.11	0.11	0.16	0.53	0.63	0.89	0.84	0.53	0.58	0.26	0.68	0.63	0.74	1.53	0.53	0.58	0.37	0.37	0.26	0.26	0.26	0.37	0.11	0.05																										
島根県	-	0.17	0.13	0.70	0.91	0.74	0.61	0.78	0.39	1.04	0.70	0.57	0.91	0.57	0.82	1.18	0.64	0.09	0.09	-	0.27	0.55	0.09	0.27	0.09	0.27																										
岡山県	0.04	0.07	0.11	0.41	0.30	0.35	0.35	0.78	0.76	1.33	1.33	0.78	0.94	0.57	1.11	0.61	0.64	0.43	0.32	0.14	0.25	0.07	0.29	0.21	0.46	0.46																										
広島県	0.09	0.11	0.26	0.82	0.91	1.01	1.16	1.41	1.65	1.82	2.03	1.85	1.34	1.00	0.74	0.59	0.72	0.71	0.22	0.21	0.25	0.19	0.12	0.17	0.05	0.19																										
山口県	0.21	0.23	0.49	0.95	1.47	2.70	3.42	4.30	5.12	5.02	5.30	3.81	2.67	1.98	1.50	1.65	0.93	0.75	0.63	0.80	0.78	0.43	0.30	0.23	0.28	0.15																										
徳島県	0.48	0.09	0.30	0.87	1.09	1.43	0.83	1.48	1.39	1.74	2.43	1.57	1.78	1.35	0.81	1.14	0.76	0.29	0.33	0.29	0.29	0.19	0.29	0.10	0.24	-																										
香川県	-	0.25	0.25	0.96	1.18	0.82	1.04	0.89	0.79	1.29	0.93	1.61	1.07	0.89	0.54	0.50	0.54	0.23	0.12	0.31	0.04	0.08	0.08	0.12	0.04	0.08																										
愛媛県	0.17	0.39	0.25	0.69	1.19	1.03	1.58	1.81	2.56	3.06	4.00	2.72	2.17	1.20	2.14	1.29	1.29	0.71	0.43	0.43	0.76	0.52	0.14	0.33	0.05	0.67																										
高知県	-	-	0.08	0.28	0.24	0.40	0.64	0.44	0.64	1.16	1.28	1.36	1.32	1.50	1.20	0.90	1.55	1.50	0.70	0.75	0.75	0.25	0.30	0.25	0.85	0.25																										
福岡県	0.16	0.24	0.38	0.87	1.15	1.14	1.87	2.18	2.35	3.11	3.17	2.71	1.93	1.56	1.80	1.61	1.13	0.74	0.19	0.40	0.31	0.17	0.26	0.17	0.29	0.20																										
佐賀県	0.05	0.04	0.22	0.61	1.26	1.13	0.87	1.96	2.43	2.61	2.78	1.83	1.74	1.00	0.92	0.67	0.42	0.67	0.08	0.17	-	0.08	-	-	-	-																										
長崎県	0.05	0.23	0.11	0.18	0.36	0.36	0.55	0.98	0.98	1.53	2.28	2.02	1.79	1.56	1.97	1.39	1.03	0.32	0.23	0.19	0.26	0.13	0.10	0.23	0.16	0.87																										
熊本県	0.06	0.10	0.43	0.31	0.62	0.78	1.36	1.54	2.06	2.28	2.54	1.88	1.70	1.41	0.71	0.73	0.33	0.43	0.18	0.04	0.08	0.04	0.35	0.02	0.02	0.08																										
大分県	0.11	0.11	0.22	0.14	0.56	0.83	1.39	2.03	1.89	2.86	3.17	1.97	2.31	1.44	0.72	1.31	0.67	0.39	0.50	0.28	0.17	0.11	0.28	0.22	0.14	0.28																										
宮崎県	-	0.22	0.22	0.47	0.47	0.83	0.94	1.36	2.06	1.97	2.75	1.75	1.64	1.81	2.27	1.87	1.67	0.47	0.07	0.27	0.07	0.13	-	0.13	0.13	0.20																										
鹿児島県	0.25	0.22	0.27	0.35	0.37	0.65	0.98	1.32	1.64	3.00	3.74	3.30	2.36	2.02	3.06	1.42	2.06	1.16	0.94	0.45	0.48	0.39	0.45	0.52	0.29	0.48																										
沖縄県	-	0.03	0.03	0.16	0.16	0.19	0.16	0.16	0.31	0.25	0.50	0.53	0.69	0.81	1.40	1.36	0.96	1.40	1.40	1.76	3.16	3.08	3.42	3.88	4.48	4.56																										

全国は最新週時点、他都道府県は当該週時点の値です。

京都市感染症情報センター(京都市衛生環境研究所)

咽頭結膜熱　全国推移（2025年）

警報開始：3　警報終息：1　注意報：設定なし

凡例：

0-0.25	0.25-0.5	0.5-1	1-3	3-6	≧6	…(報告なし)	-(ゼロ)

※警報・注意報の目的は、公衆衛生上の資料として、自治体衛生主管部局・保健所等の衛生行政機関専門家に注意喚起することにあり、広く一般に向けて発出されるものではありません。

週	1	2	3	4	5	6	7	8	9	10	11	12	13	14	15	16	17	18	19	20	21	22	23	24	25	26	27	28	29	30	31	32	33	34	35	36	37	38	39	40	41	42	43	44	45	46	47	48	49	50	51	52
全国	0.12	0.32	0.23	0.33	0.29	0.32	0.28	0.29	0.25	0.29	0.28	0.26	0.23	0.25	0.25	0.32	0.39	0.40	0.40	0.54	0.57	0.66	0.72	0.74	0.73	0.73																										
北海道	0.14	0.36	0.39	0.35	0.45	0.46	0.42	0.38	0.29	0.26	0.32	0.43	0.40	0.42	0.35	0.39	0.58	0.48	0.42	0.71	0.62	0.75	0.81	1.19	1.10	1.10																										
青森県	0.34	0.59	0.35	0.35	0.22	0.46	0.27	0.30	0.35	0.43	0.27	0.14	0.30	0.30	0.38	0.38	0.50	0.65	0.42	0.26	0.18	0.50	0.38	0.29	0.24	0.21																										
岩手県	0.18	0.31	0.36	0.51	0.36	0.18	0.36	0.33	0.15	0.13	0.36	0.18	0.46	0.38	0.57	0.96	0.96	0.75	0.70	0.33	0.70	0.33	0.89	0.93	0.78	0.52																										
宮城県	0.44	0.78	0.53	0.62	0.64	0.47	0.36	0.51	0.18	0.27	0.40	0.35	0.11	0.29	0.35	0.53	0.23	0.17	0.30	0.73	0.77	0.80	0.93	0.50	0.57	0.50																										
秋田県	-	0.15	0.15	0.44	0.29	0.09	0.41	0.09	0.29	0.24	0.26	0.41	0.24	0.15	0.38	0.23	0.15	0.54	0.15	0.38	0.38	0.46	0.62	0.15	0.92	0.46																										
山形県	0.39	1.07	0.52	0.63	0.26	0.31	0.42	0.23	0.31	0.65	0.31	0.44	0.28	0.20	0.12	0.19	0.46	0.38	0.19	0.62	0.50	0.96	0.69	1.00	0.54	1.08																										
福島県	0.35	0.49	0.24	0.49	0.45	0.52	0.44	0.54	0.40	0.54	0.69	0.40	0.31	0.23	0.21	0.61	0.29	0.36	0.50	0.29	0.39	0.39	0.82	0.93	0.82	0.71																										
茨城県	0.16	0.32	0.28	0.57	0.19	0.24	0.28	0.17	0.21	0.17	0.36	0.20	0.29	0.24	0.34	0.29	0.45	0.50	0.50	0.34	0.39	0.50	0.42	0.71	0.87	0.87																										
栃木県	0.09	0.19	0.25	0.63	0.52	0.54	0.29	0.31	0.17	0.13	0.15	0.10	0.15	0.19	0.22	0.19	0.22	0.04	0.41	0.11	0.30	0.15	0.22	0.11	0.44	0.19																										
群馬県	0.20	0.40	0.19	0.19	0.21	0.36	0.51	0.32	0.17	0.48	0.23	0.19	0.25	0.19	0.52	0.28	0.28	0.52	0.24	0.52	0.52	0.60	0.72	0.72	1.08	1.16																										
埼玉県	0.19	0.23	0.28	0.26	0.25	0.29	0.29	0.29	0.21	0.25	0.26	0.34	0.19	0.28	0.36	0.29	0.48	0.30	0.55	0.56	0.60	0.77	0.89	1.04	0.99	0.93																										
千葉県	0.02	0.30	0.11	0.13	0.15	0.31	0.14	0.30	0.16	0.24	0.22	0.17	0.09	0.12	0.11	0.21	0.28	0.21	0.22	0.39	0.38	0.57	0.49	0.44	0.50	0.52																										
東京都	0.06	0.13	0.10	0.18	0.21	0.14	0.17	0.13	0.11	0.14	0.12	0.10	0.10	0.13	0.17	0.24	0.30	0.26	0.27	0.29	0.38	0.54	0.52	0.54	0.45	0.52																										
神奈川県	0.05	0.11	0.10	0.14	0.11	0.14	0.06	0.08	0.14	0.19	0.08	0.15	0.10	0.12	0.08	0.14	0.25	0.23	0.27	0.33	0.35	0.31	0.47	0.36	0.61	0.60																										
新潟県	0.24	0.45	0.29	0.47	0.53	0.51	0.35	0.44	0.25	0.42	0.33	0.33	0.29	0.27	0.52	0.20	0.37	0.23	0.27	0.80	0.53	0.63	1.10	0.47	0.80	0.73																										
富山県	0.04	0.45	0.31	1.00	1.03	0.69	0.52	0.59	0.28	0.31	0.24	0.45	0.45	0.48	0.38	0.34	0.52	0.48	0.28	0.71	0.45	0.79	0.45	0.48	0.59	0.62																										
石川県	0.07	0.45	0.10	0.45	0.31	0.34	0.21	0.31	0.17	0.28	0.24	0.34	0.28	0.28	0.24	0.28	0.28	0.45	0.62	0.41	0.34	0.55	0.75	0.68	0.57	0.46																										
福井県	0.20	0.20	0.28	0.44	0.56	0.36	0.48	0.48	0.40	0.52	0.24	0.72	0.64	0.52	0.48	0.64	1.00	0.84	1.00	1.28	1.04	0.76	1.08	1.00	1.08	0.88																										
山梨県	0.04	0.33	0.04	0.25	0.25	0.21	0.17	0.13	0.08	0.13	0.08	0.17	0.17	0.08	0.05	0.29	0.05	0.14	0.10	0.10	0.05	0.38	0.19	0.71	0.43	0.71																										
長野県	0.10	0.17	0.09	0.22	0.20	0.34	0.17	0.17	0.15	0.09	0.25	0.19	0.15	0.15	0.06	0.12	0.18	0.24	0.20	0.35	0.27	0.16	0.18	0.12	0.31	0.47																										
岐阜県	0.08	0.40	0.15	0.15	0.11	0.08	0.11	0.13	0.06	0.25	0.28	0.19	0.11	0.28	0.20	0.22	0.52	0.22	0.22	0.59	0.41	0.44	0.67	0.59	0.70	0.67																										
静岡県	0.06	0.25	0.18	0.27	0.21	0.24	0.11	0.12	0.44	0.19	0.16	0.28	0.22	0.18	0.18	0.28	0.27	0.21	0.15	0.36	0.38	0.44	0.51	0.53	0.53	0.57																										
愛知県	0.02	0.25	0.16	0.21	0.19	0.27	0.21	0.13	0.15	0.24	0.16	0.19	0.14	0.25	0.12	0.30	0.32	0.29	0.21	0.40	0.46	0.35	0.56	0.80	0.72	0.73																										
三重県	0.20	0.47	0.18	0.09	0.18	0.24	0.38	0.24	0.20	0.20	0.24	0.13	0.56	0.18	0.14	0.33	0.42	0.31	0.31	0.38	0.50	0.64	0.84	0.98	0.84	0.75																										
滋賀県	0.22	0.17	0.06	0.11	0.08	0.19	0.19	0.19	0.22	0.08	0.14	0.17	0.11	0.03	0.11	0.14	0.26	0.26	0.14	0.17	0.29	0.34	0.31	0.60	0.66	0.46																										
京都府	0.07	0.55	0.44	0.78	0.80	0.84	0.51	0.49	0.55	0.45	0.58	0.42	0.35	0.20	0.55	0.62	0.82	0.45	0.51	0.89	1.18	1.18	1.20	1.13	1.00	1.18																										
大阪府	0.04	0.23	0.17	0.33	0.20	0.32	0.23	0.25	0.25	0.20	0.19	0.31	0.22	0.19	0.20	0.31	0.45	0.51	0.56	0.74	0.94	0.95	1.08	0.98	1.03	0.88																										
兵庫県	0.04	0.43	0.28	0.47	0.32	0.29	0.28	0.27	0.30	0.28	0.41	0.18	0.19	0.25	0.36	0.33	0.49	0.55	0.45	0.79	0.95	1.16	0.97	1.23	1.40	1.18																										
奈良県	-	0.24	0.12	0.21	0.09	0.24	0.26	0.26	0.24	0.24	0.29	0.29	0.21	0.32	0.29	0.50	0.54	0.42	0.75	1.00	0.58	1.04	1.04	1.29	1.38	1.35																										
和歌山県	0.07	0.07	0.17	0.17	0.14	0.28	0.24	0.21	0.21	0.17	0.14	0.28	0.14	0.21	0.11	0.07	0.15	0.04	0.22	0.37	0.22	0.37	0.48	0.48	0.52	0.26																										
鳥取県	0.05	0.32	0.16	0.42	0.26	0.26	0.42	0.26	0.11	0.11	0.26	0.42	0.63	0.21	0.32	0.05	0.37	0.47	0.26	0.68	0.42	0.21	0.26	0.32	0.37	0.37																										
島根県	0.04	0.39	0.30	0.17	0.30	0.48	0.26	0.43	0.43	0.48	0.61	0.09	0.26	0.22	0.55	1.18	0.45	1.27	0.82	1.18	2.27	1.00	1.27	1.73	0.82	2.55																										
岡山県	0.04	0.19	0.13	0.11	0.15	0.20	0.28	0.31	0.26	0.35	0.28	0.09	0.24	0.19	0.25	0.14	0.25	0.39	0.18	0.61	0.54	0.64	1.00	1.54	0.32	0.36																										
広島県	0.08	0.34	0.31	0.58	0.38	0.46	0.28	0.45	0.46	0.32	0.34	0.27	0.30	0.36	0.28	0.34	0.40	0.59	0.59	0.91	0.47	0.65	0.60	0.76	0.66	0.78																										
山口県	0.14	0.16	0.12	0.26	0.12	0.14	0.35	0.19	0.16	0.28	0.19	0.07	0.19	0.07	0.23	0.13	0.20	0.25	0.63	0.30	0.40	0.35	0.35	0.25	0.20	0.23																										
徳島県	0.13	0.39	0.30	0.26	0.17	0.09	0.30	0.17	0.09	0.13	0.22	0.22	0.22	0.04	0.14	0.24	0.24	0.10	0.29	0.38	0.71	0.57	0.29	0.48	0.48	0.29																										
香川県	0.04	0.04	0.25	0.36	0.25	0.43	0.29	0.36	0.25	0.32	0.18	0.39	0.21	0.14	0.08	0.35	0.08	0.27	0.19	0.35	0.31	0.54	0.69	0.54	0.65	0.54																										
愛媛県	0.13	0.33	0.19	0.44	0.31	0.33	0.86	0.94	0.78	0.58	0.47	0.31	0.34	0.77	0.48	0.81	0.76	0.71	0.95	1.24	1.14	2.00	1.10	1.43	1.29	1.14																										
高知県	-	0.12	0.08	0.16	0.04	0.12	0.20	0.20	0.16	0.12	0.16	0.28	0.24	0.17	0.15	0.20	0.25	0.45	0.30	0.45	0.50	0.45	0.70	0.30	0.25	0.30																										
福岡県	0.27	0.39	0.32	0.41	0.42	0.33	0.38	0.52	0.22	0.57	0.60	0.42	0.39	0.50	0.31	0.43	0.53	0.54	0.44	0.97	0.83	1.21	1.16	1.03	0.83	0.96																										
佐賀県	0.05	0.43	0.39	0.48	0.57	0.35	0.65	1.00	0.48	0.43	0.26	0.09	0.26	0.43	0.08	0.50	0.67	0.83	0.83	0.75	1.33	1.75	1.33	1.50	1.33	1.00																										
長崎県	0.07	0.34	0.20	0.25	0.32	0.32	0.34	0.43	0.34	0.60	0.56	0.53	0.42	0.35	0.35	0.45	0.42	0.58	0.52	0.55	0.90	0.58	1.00	0.55	0.55	0.65																										
熊本県	0.12	0.27	0.20	0.27	0.28	0.18	0.12	0.18	0.12	0.28	0.20	0.16	0.26	0.10	0.22	0.14	0.16	0.33	0.31	0.35	0.20	0.33	0.94	0.41	0.41	0.67																										
大分県	0.44	0.58	0.58	0.61	0.58	0.36	0.14	0.44	0.31	0.31	0.47	0.25	0.33	0.39	0.31	0.50	0.33	0.50	0.67	0.75	0.92	0.69	0.78	0.64	0.75	0.92																										
宮崎県	0.27	0.92	0.44	0.33	0.44	0.67	0.44	0.31	0.28	0.64	0.33	0.33	0.36	0.50	0.60	1.00	1.00	1.47	1.33	1.00	0.60	0.67	0.67	0.53	0.60	0.93																										
鹿児島県	0.25	0.78	0.57	0.88	0.53	1.22	1.00	1.08	1.04	1.12	1.10	0.78	0.40	0.68	1.03	0.97	1.10	1.32	1.00	1.35	1.45	1.16	1.74	1.55	1.13	1.48																										
沖縄県	-	0.28	0.06	0.19	0.22	0.13	0.22	0.09	0.16	0.22	0.38	0.06	0.13	0.25	0.04	0.40	0.16	0.28	0.36	0.24	0.56	1.32	0.29	0.92	0.64	0.36																										

全国は最新週時点、他都道府県は当該週時点の値です。

京都市感染症情報センター(京都市衛生環境研究所)

A群溶血性レンサ球菌咽頭炎　全国推移（2025年）

警報開始：8　警報終息：4　注意報：設定なし

凡例：0-1 | 1-2 | 2-4 | 4-8 | 8-12 | ≧12 | …(報告なし) | -(ゼロ)

※警報・注意報の目的は、公衆衛生上の資料として、自治体衛生主管部局・保健所等の衛生行政機関専門家に注意喚起することにあり、広く一般に向けて発出されるものではありません。

週	1	2	3	4	5	6	7	8	9	10	11	12	13	14	15	16	17	18	19	20	21	22	23	24	25	26	27	28	29	30	31	32	33	34	35	36	37	38	39	40	41	42	43	44	45	46	47	48	49	50	51	52
全国	0.61	1.73	1.84	2.37	2.50	2.48	2.09	2.44	1.95	2.33	2.33	1.96	1.89	1.71	2.12	2.65	2.83	2.28	1.98	3.19	2.84	2.91	3.26	3.03	2.60	2.54																										
北海道	1.10	2.40	2.60	3.98	3.82	4.02	3.58	4.21	3.21	4.12	4.32	3.76	3.79	2.75	3.63	4.24	4.61	3.97	2.82	4.27	4.01	4.39	4.38	3.78	3.52	2.89																										
青森県	0.38	1.05	1.19	1.35	0.84	0.92	0.97	1.22	1.27	1.08	0.97	1.24	1.30	0.95	1.03	1.24	1.03	0.76	0.67	1.15	0.85	1.38	1.29	1.18	0.97	0.88																										
岩手県	0.62	2.54	2.77	4.00	4.77	4.56	3.51	4.67	3.33	4.21	4.10	2.51	2.33	2.10	2.63	2.86	3.18	1.71	1.70	2.85	2.33	2.96	3.15	2.33	1.85	2.11																										
宮城県	0.56	1.82	1.71	1.82	2.42	2.22	2.13	3.09	2.62	2.84	2.36	2.36	1.89	2.73	2.42	3.50	3.83	4.20	3.13	3.87	2.87	3.40	3.30	3.63	3.00	2.60																										
秋田県	0.07	0.62	1.03	0.88	1.32	1.21	1.12	2.06	1.65	2.41	3.26	2.21	1.76	1.65	2.69	2.54	2.62	1.62	1.08	2.23	2.15	1.62	2.31	1.92	1.92	1.15																										
山形県	0.94	1.96	1.81	2.22	2.85	2.65	2.81	3.73	2.65	4.58	3.92	3.20	2.68	2.12	2.04	2.73	2.85	2.13	1.65	3.19	2.31	2.92	2.88	3.00	2.27	2.00																										
福島県	0.80	1.16	1.43	1.90	2.27	2.06	2.33	2.50	2.19	2.10	2.17	2.23	1.42	1.88	2.61	3.14	2.89	3.36	2.14	2.75	1.68	2.75	2.89	3.89	2.39	3.89																										
茨城県	2.93	5.71	4.31	5.31	4.57	5.36	4.41	4.47	4.19	4.07	5.40	4.53	4.52	3.52	4.71	5.34	4.87	5.50	5.08	5.89	5.45	5.13	6.61	5.58	4.39	3.92																										
栃木県	0.82	1.75	1.71	2.04	2.08	2.21	1.96	2.67	2.46	2.69	1.96	1.92	2.27	2.27	4.41	4.30	4.59	3.52	3.59	5.78	5.11	5.22	5.63	4.93	5.70	5.59																										
群馬県	0.46	0.96	1.09	1.17	0.98	1.19	1.02	1.08	0.72	1.08	1.08	0.85	1.17	0.83	1.64	2.00	1.96	1.84	1.28	2.52	2.60	2.16	2.60	2.12	2.76	1.96																										
埼玉県	0.81	1.98	2.02	2.43	2.95	2.98	2.30	2.91	2.34	2.77	2.65	2.40	2.45	2.23	2.75	3.55	4.63	3.97	3.13	5.18	4.44	4.82	5.67	5.59	4.86	4.68																										
千葉県	0.66	2.62	2.68	3.67	4.11	3.95	2.73	3.32	2.68	3.09	3.04	2.57	2.56	2.53	3.08	3.19	3.97	2.63	2.10	3.82	3.03	3.19	3.98	3.58	3.03	3.07																										
東京都	0.44	1.56	1.76	2.32	2.55	2.65	1.98	2.44	1.85	2.51	2.37	2.21	2.24	2.42	2.56	3.46	4.03	2.95	2.82	4.41	3.77	4.09	4.43	4.02	3.23	3.35																										
神奈川県	0.15	1.17	1.17	1.63	1.67	1.71	1.56	1.68	1.30	1.68	1.70	1.57	1.36	1.26	2.08	2.34	2.79	1.97	1.66	3.52	3.61	3.32	3.59	3.23	2.55	2.71																										
新潟県	1.42	2.93	3.36	4.44	4.87	4.16	4.05	4.95	3.84	4.15	4.07	3.58	3.09	2.96	3.07	3.97	3.10	3.07	1.97	3.40	2.60	3.10	2.80	1.90	1.80	2.63																										
富山県	0.64	3.59	4.14	5.34	5.07	4.76	3.86	5.17	3.83	4.86	5.76	3.97	4.62	3.97	3.52	5.21	5.34	4.14	2.59	5.21	4.72	5.21	5.00	5.24	3.69	4.00																										
石川県	0.69	1.76	2.52	2.66	3.14	2.93	2.93	2.66	2.00	3.41	2.66	2.28	2.66	2.00	2.00	3.03	2.28	2.03	1.83	2.83	1.86	1.59	2.36	2.21	1.75	1.46																										
福井県	0.32	1.08	1.20	1.96	1.44	1.96	2.24	1.76	2.28	2.44	1.92	2.04	1.96	1.80	0.80	1.40	2.56	0.92	1.12	1.76	1.68	1.20	1.84	1.84	1.64	1.60																										
山梨県	0.08	0.38	0.42	0.38	0.75	0.58	0.67	0.33	0.58	0.75	0.54	0.38	0.63	0.63	0.48	0.57	1.62	0.76	0.71	1.05	0.90	0.71	1.81	1.24	1.10	1.52																										
長野県	0.65	0.98	1.52	1.70	1.93	2.23	1.19	2.17	1.72	1.70	2.08	1.07	1.11	1.35	1.57	1.80	2.16	1.76	1.27	1.47	2.27	2.59	2.90	2.84	2.06	1.80																										
岐阜県	0.28	0.98	1.09	1.08	1.42	1.36	0.83	1.21	0.75	1.08	1.64	1.17	1.15	1.00	1.53	1.63	2.22	0.67	1.48	1.78	1.63	2.11	1.89	2.11	1.89	2.04																										
静岡県	0.21	0.96	0.76	1.04	1.39	1.26	1.10	1.01	0.83	1.09	1.18	0.70	0.70	0.81	0.83	1.24	1.42	1.29	1.07	1.56	1.52	1.82	1.82	1.53	1.19	1.48																										
愛知県	0.13	1.01	1.09	1.30	1.23	1.26	1.05	1.02	0.81	1.05	0.97	0.80	0.88	0.76	1.15	1.61	1.65	1.22	1.26	1.98	1.97	1.81	1.76	1.67	1.97	1.73																										
三重県	0.60	1.49	1.84	2.76	2.05	2.27	1.84	2.49	1.91	1.76	2.76	2.00	1.73	2.13	1.32	2.18	2.11	1.47	1.76	2.16	2.45	2.43	2.70	2.52	2.45	2.32																										
滋賀県	0.43	1.08	1.25	1.42	1.53	1.69	1.22	1.47	1.06	1.39	1.22	1.31	1.06	1.08	1.26	1.89	1.43	1.69	1.20	2.31	2.14	2.37	2.40	2.71	2.83	2.11																										
京都府	0.59	1.45	1.37	1.78	1.81	1.32	1.07	1.65	1.47	1.85	1.82	1.46	1.24	1.14	2.03	2.54	2.44	2.53	2.23	3.24	3.63	3.28	3.58	3.30	3.23	2.49																										
大阪府	0.24	0.95	1.05	1.51	1.51	1.51	1.00	1.20	0.94	1.36	1.36	1.06	1.02	0.88	1.34	1.49	1.44	1.12	1.13	2.05	1.67	2.21	2.22	1.98	1.73	1.94																										
兵庫県	0.14	1.24	1.00	1.47	1.42	1.76	1.50	1.33	1.12	1.35	1.26	1.22	0.84	0.79	1.19	1.42	1.49	1.62	1.47	2.14	1.87	1.90	2.13	2.14	2.12	1.92																										
奈良県	0.20	0.91	1.00	1.15	1.41	1.06	1.15	1.21	1.26	1.35	1.21	0.59	0.71	0.85	1.08	2.38	1.04	0.92	1.17	2.13	1.13	2.00	1.75	1.88	1.54	1.87																										
和歌山県	0.39	0.72	0.90	0.83	1.10	1.24	1.10	1.38	0.59	1.10	0.86	0.86	1.03	1.17	0.89	1.11	1.11	1.11	1.04	1.59	1.63	1.11	1.11	0.96	0.96	1.33																										
鳥取県	0.58	2.84	2.74	4.37	4.84	3.26	3.16	4.58	3.11	4.16	4.74	3.53	3.26	2.00	3.89	3.21	4.21	4.16	2.05	4.53	4.63	3.95	4.79	3.37	2.89	2.95																										
島根県	0.39	1.43	2.17	1.91	1.78	1.78	1.48	1.74	1.83	1.87	1.39	1.22	0.74	0.61	1.09	1.36	1.64	1.45	1.27	2.27	1.18	1.00	2.36	1.27	1.00	1.00																										
岡山県	0.57	0.91	0.96	1.30	1.63	1.20	0.87	1.00	0.72	0.93	0.85	0.89	0.85	0.93	1.25	1.61	1.61	1.46	1.32	2.61	1.86	1.86	1.64	1.89	1.57	1.11																										
広島県	0.32	1.28	1.43	2.51	2.82	2.66	2.14	2.30	1.70	2.45	2.30	1.62	1.65	1.53	1.71	2.59	2.93	2.71	2.09	3.91	3.19	3.30	3.64	3.88	2.29	2.78																										
山口県	1.30	2.77	2.72	3.60	3.33	3.67	2.88	3.35	2.63	3.02	2.84	1.47	2.23	1.81	2.30	2.45	3.23	2.90	2.30	4.20	3.68	3.03	3.88	4.20	3.05	1.75																										
徳島県	0.39	0.61	0.57	1.22	0.83	0.61	0.39	1.13	0.35	0.83	1.00	0.96	0.39	0.57	0.48	1.10	1.24	0.76	0.29	0.33	0.57	0.43	0.48	0.71	0.43	0.57																										
香川県	0.57	1.54	2.43	1.93	2.11	1.64	1.57	2.14	1.50	2.00	1.18	1.71	0.89	1.00	1.00	2.00	1.35	1.62	1.46	1.58	1.50	1.62	1.85	1.73	1.00	0.92																										
愛媛県	1.13	2.25	2.61	3.25	4.00	4.25	3.64	3.75	2.94	3.64	4.53	3.06	2.97	2.63	4.57	5.14	3.76	2.57	3.52	5.57	7.10	2.33	6.57	5.48	5.10	4.67																										
高知県	0.84	1.52	1.96	2.04	1.88	2.84	2.44	2.56	1.68	2.76	2.56	1.84	2.68	1.58	2.35	2.40	2.10	1.25	1.20	2.90	3.55	2.70	4.30	3.15	3.15	2.60																										
福岡県	0.96	2.97	3.17	4.13	4.00	3.87	3.66	4.13	3.43	3.82	3.12	3.27	2.93	2.35	3.10	3.70	3.81	2.80	2.93	4.60	4.23	4.07	4.26	4.47	3.53	3.16																										
佐賀県	0.33	2.78	3.52	3.26	4.22	2.48	1.91	2.57	1.87	2.17	2.09	2.48	1.96	1.52	2.50	2.33	2.17	3.50	1.58	4.17	3.33	3.17	4.08	2.92	1.92	2.67																										
長崎県	1.27	2.48	2.57	2.57	3.66	3.84	3.45	3.66	2.84	3.12	3.49	1.98	2.21	1.81	2.39	4.23	3.58	1.90	2.55	3.23	2.48	2.00	3.16	2.94	3.35	2.90																										
熊本県	0.80	1.94	1.84	2.90	3.42	3.32	2.60	2.64	2.28	2.22	2.42	1.70	1.36	1.33	1.71	2.31	2.08	1.53	1.18	1.69	1.65	1.35	1.65	1.47	1.20	1.20																										
大分県	1.44	2.97	3.69	3.69	4.47	3.53	3.56	5.42	3.67	2.61	4.00	3.47	3.11	3.22	2.89	3.75	3.14	3.08	2.69	3.92	2.75	2.47	3.39	3.25	2.19	2.89																										
宮崎県	0.58	2.25	3.19	3.44	2.83	2.53	2.50	3.06	2.39	2.75	2.14	1.53	1.69	1.47	1.80	2.20	2.13	2.20	2.27	2.27	1.40	3.40	3.20	2.73	3.00	3.73																										
鹿児島県	0.51	1.76	2.31	3.35	2.94	2.92	2.78	3.06	2.88	2.94	2.88	2.06	2.24	1.70	1.81	2.65	2.97	2.65	2.10	3.39	2.55	2.45	2.42	2.29	2.03	1.97																										
沖縄県	0.97	2.13	1.75	2.38	2.41	2.84	2.44	2.19	2.38	2.41	2.19	2.06	1.84	0.75	1.28	1.80	1.16	1.40	0.76	1.52	1.48	0.92	1.21	1.32	3.12	1.48																										

全国は最新週時点、他都道府県は当該週時点の値です。

京都市感染症情報センター(京都市衛生環境研究所)

感染性胃腸炎　全国推移（2025年）

警報開始：20　警報終息：12　注意報：設定なし

凡例：0-3 / 3-6 / 6-12 / 12-20 / 20-30 / ≧30 / …(報告なし) / -(ゼロ)

※警報・注意報の目的は、公衆衛生上の資料として、自治体衛生主管部局・保健所等の衛生行政機関専門家に注意喚起することにあり、広く一般に向けて発出されるものではありません。

週	1	2	3	4	5	6	7	8	9	10	11	12	13	14	15	16	17	18	19	20	21	22	23	24	25	26	27	28	29	30	31	32	33	34	35	36	37	38	39	40	41	42	43	44	45	46	47	48	49	50	51	52
全国	1.09	4.14	4.53	6.06	6.86	7.40	7.74	10.35	9.85	11.39	11.11	9.05	7.97	6.42	8.27	8.56	8.39	6.72	5.83	7.69	6.97	6.52	6.46	6.25	5.81	5.57																										
北海道	0.49	1.50	1.58	2.26	2.37	2.12	2.46	3.19	2.90	3.76	4.86	4.06	3.74	3.38	5.92	6.07	7.17	4.87	4.16	5.18	5.01	4.84	4.73	4.47	3.66	3.52																										
青森県	0.59	2.70	2.57	3.86	4.38	3.68	4.86	6.43	5.89	6.19	6.05	5.49	6.22	4.73	5.50	5.03	4.41	3.68	2.33	3.29	3.44	3.38	3.50	2.85	2.68	2.62																										
岩手県	1.59	4.44	4.23	7.28	6.41	7.23	6.46	9.49	8.79	12.49	13.26	8.49	8.38	7.54	8.50	9.64	7.39	6.14	5.19	6.41	6.48	7.07	6.96	6.67	5.74	7.41																										
宮城県	0.87	3.04	2.67	3.87	4.04	5.25	4.91	6.84	8.27	8.65	9.49	7.76	7.13	5.60	6.87	5.20	4.90	5.87	4.63	6.43	4.93	4.53	4.60	6.47	4.60	4.60																										
秋田県	0.73	3.09	2.74	3.12	4.35	3.32	2.65	4.74	4.06	4.68	6.85	4.82	3.62	2.68	5.77	3.38	3.77	2.38	1.69	2.77	4.77	2.62	3.77	1.15	2.85	2.54																										
山形県	0.83	2.41	3.26	2.70	3.41	3.81	2.12	4.46	4.92	9.15	9.08	9.16	7.96	5.80	8.35	8.04	10.19	6.29	4.77	6.65	5.00	4.38	5.15	4.15	6.92	5.19																										
福島県	1.02	2.43	2.47	2.67	3.04	3.94	3.33	5.67	6.42	7.77	7.44	6.10	5.52	5.04	7.50	7.36	7.54	4.50	5.75	7.04	4.89	5.75	5.14	5.61	4.21	4.07																										
茨城県	1.30	3.48	4.49	6.35	6.23	6.45	7.69	10.16	8.56	10.67	9.59	6.95	7.25	4.88	10.34	9.24	9.42	6.84	5.47	6.26	5.29	5.53	5.55	5.89	4.89	5.26																										
栃木県	0.52	2.50	2.98	4.65	6.38	6.98	6.25	9.02	7.81	9.69	8.48	6.75	6.33	5.33	7.93	7.81	6.96	4.19	4.26	5.04	4.89	4.30	2.89	3.96	3.81	4.04																										
群馬県	1.34	5.08	5.91	6.94	8.23	9.28	9.23	11.09	10.15	13.35	12.35	11.27	8.35	7.58	10.92	9.68	11.64	7.32	6.24	8.76	8.64	8.64	8.16	6.80	7.84	7.92																										
埼玉県	1.11	4.57	4.86	6.85	7.43	8.93	8.95	11.50	10.90	13.21	13.50	10.29	8.82	6.86	7.79	8.85	8.29	6.84	5.46	7.69	6.95	7.49	7.11	6.98	6.68	6.35																										
千葉県	1.03	5.39	5.84	7.33	8.91	8.98	10.02	13.24	11.35	14.08	13.75	9.73	8.84	6.30	6.58	6.07	6.02	3.94	3.58	5.20	4.31	4.72	4.95	4.58	5.21	4.79																										
東京都	0.85	5.76	5.98	7.97	8.65	10.00	10.20	13.36	13.03	12.71	12.59	10.73	7.87	6.28	7.82	7.60	8.64	6.53	5.74	7.51	7.68	6.55	6.78	6.39	6.38	6.01																										
神奈川県	0.78	4.17	4.36	5.95	6.88	7.31	8.03	10.75	9.70	10.50	10.75	8.38	7.15	5.48	7.54	7.17	7.37	5.06	4.31	6.01	5.85	6.21	5.44	5.95	5.32	5.11																										
新潟県	0.16	1.64	2.53	3.84	4.62	4.13	4.35	6.04	5.44	6.95	6.64	5.64	4.98	4.44	4.90	7.63	5.27	4.13	2.50	3.47	3.80	3.63	3.67	3.03	2.93	2.83																										
富山県	1.96	5.59	6.00	8.00	9.10	10.03	6.93	10.72	11.03	13.52	15.03	13.07	12.21	11.00	9.28	9.38	8.66	7.21	5.86	7.32	6.55	5.90	5.83	5.28	5.79	6.45																										
石川県	1.90	6.97	8.14	9.07	11.00	8.62	9.69	12.10	11.97	13.00	12.10	11.90	11.00	9.45	12.86	13.03	12.07	10.97	9.00	11.66	10.28	9.48	9.68	9.32	8.89	8.11																										
福井県	2.56	5.60	6.48	6.96	6.48	7.36	8.56	12.84	10.52	13.48	11.68	13.52	12.52	9.16	10.80	10.40	8.24	8.44	6.92	8.76	8.56	5.48	8.60	7.40	7.12	6.00																										
山梨県	0.25	3.21	3.50	5.25	6.75	8.29	7.33	10.38	13.83	15.04	15.25	9.04	10.88	6.25	5.38	6.52	4.48	3.62	3.52	4.43	4.00	4.48	2.62	5.33	3.48	3.67																										
長野県	0.95	2.72	2.57	3.54	4.39	4.64	5.24	7.83	7.00	9.31	9.34	6.83	6.33	5.13	6.80	7.96	8.12	6.68	5.80	7.82	6.82	6.47	7.90	7.08	5.37	5.63																										
岐阜県	1.06	2.79	2.70	3.57	3.49	4.42	4.92	5.55	5.36	7.68	6.85	5.72	5.30	4.81	7.50	10.26	11.96	11.07	13.37	10.15	12.30	11.52	11.30	10.33	9.26	8.44																										
静岡県	1.28	4.63	3.98	4.65	5.61	6.11	6.51	8.67	7.72	11.13	9.62	6.93	6.29	6.01	6.51	6.12	5.70	4.49	3.82	4.79	4.84	5.12	4.89	4.88	4.76	4.51																										
愛知県	0.68	3.71	3.49	4.25	5.04	5.24	5.70	6.85	5.87	7.57	7.26	5.89	5.43	4.58	6.82	6.70	6.59	5.91	4.63	7.13	6.29	6.04	6.29	6.39	5.53	5.62																										
三重県	1.83	5.07	4.80	5.87	6.73	6.36	6.96	8.44	7.73	9.60	9.07	8.09	8.11	5.91	6.55	7.96	8.42	6.22	4.82	6.64	5.07	4.68	4.84	4.89	3.98	4.30																										
滋賀県	1.13	3.03	2.94	5.53	4.97	4.75	4.67	6.17	5.33	6.56	8.17	6.08	4.92	3.58	3.91	4.20	4.66	3.71	4.91	5.63	6.83	6.00	6.03	5.71	5.46	6.31																										
京都府	0.68	3.01	3.11	4.68	4.92	5.87	6.17	6.78	6.89	9.34	9.23	8.04	6.96	5.99	8.18	9.21	9.44	7.18	5.97	8.87	8.88	9.08	7.38	6.85	6.90	5.74																										
大阪府	0.70	3.99	4.59	6.05	7.25	7.28	7.80	10.81	10.61	12.84	11.59	9.30	7.98	6.98	8.35	9.18	9.43	8.12	6.39	9.26	7.78	7.41	6.79	6.11	6.24	5.39																										
兵庫県	0.90	5.02	5.13	6.80	6.70	7.13	8.04	11.14	11.59	13.98	12.50	10.92	9.36	7.47	9.27	9.82	9.04	7.73	6.95	9.97	8.79	8.05	8.52	7.37	6.30	6.70																										
奈良県	0.90	4.24	5.03	7.35	6.06	6.65	7.82	10.38	9.71	11.00	11.53	10.26	9.09	6.82	10.33	10.00	11.08	7.96	7.13	11.33	10.25	7.79	8.38	9.71	7.29	8.26																										
和歌山県	1.11	3.55	4.52	5.55	8.45	7.62	5.93	8.76	8.59	7.24	9.76	7.62	6.90	5.59	6.93	6.59	5.78	5.93	5.59	7.59	7.19	5.07	4.67	4.07	5.04	5.52																										
鳥取県	1.63	3.53	4.26	3.79	4.84	3.89	4.95	6.05	6.63	7.11	7.11	8.89	6.68	5.21	8.00	11.37	9.11	5.68	4.84	8.95	7.00	6.53	7.00	7.68	5.00	3.53																										
島根県	0.87	3.26	3.22	5.52	8.22	5.43	6.74	13.83	10.96	14.39	12.43	11.13	9.30	4.65	6.73	8.55	9.27	9.27	7.18	11.18	11.73	10.27	13.73	12.55	8.82	7.55																										
岡山県	2.20	3.98	4.91	5.48	6.15	7.28	7.11	10.69	9.80	10.54	10.93	7.72	7.69	5.52	11.14	12.93	10.64	9.18	9.50	12.75	9.21	8.93	9.43	8.96	5.71	5.57																										
広島県	0.89	4.20	4.58	6.72	8.91	10.23	10.66	13.95	12.14	16.14	13.51	10.59	10.88	9.07	11.33	11.07	9.98	7.28	6.22	8.95	6.95	6.77	6.33	6.29	6.19	5.57																										
山口県	1.09	3.67	5.74	7.53	8.19	10.09	9.21	13.53	10.28	13.88	15.42	10.84	11.26	7.63	12.23	13.45	11.75	12.58	7.63	9.08	6.38	5.18	6.28	6.30	5.90	5.00																										
徳島県	1.48	3.78	3.87	4.26	5.17	5.70	6.17	9.57	8.57	8.70	7.22	7.17	6.39	5.35	6.76	8.24	6.90	5.38	5.86	5.43	6.43	6.14	5.52	6.33	5.62	5.57																										
香川県	0.93	4.89	4.25	7.25	8.50	11.39	10.71	17.21	15.96	19.93	18.39	13.79	12.79	12.82	15.46	13.42	12.54	11.19	6.88	12.27	8.69	8.65	7.46	6.19	5.81	4.62																										
愛媛県	3.09	6.08	5.33	7.03	8.75	11.14	13.00	16.39	17.17	20.08	19.28	16.83	16.80	12.54	14.43	18.19	17.38	12.19	10.38	14.57	11.33	14.29	11.00	11.10	9.52	9.67																										
高知県	0.48	0.64	2.36	3.76	4.08	3.40	3.72	6.52	6.00	8.76	8.36	6.92	5.16	4.88	4.05	5.60	3.90	2.55	2.80	3.60	3.75	3.85	3.70	3.55	4.10	3.30																										
福岡県	1.32	4.57	6.66	8.67	9.76	9.60	9.94	12.90	13.63	13.48	12.00	11.05	9.84	8.45	9.69	10.56	10.67	8.44	8.89	9.91	9.73	8.76	9.34	8.57	7.33	7.27																										
佐賀県	1.33	4.04	5.35	9.43	10.43	11.09	9.26	12.00	11.91	12.87	11.61	9.39	6.78	5.87	10.50	11.00	9.00	6.67	7.00	10.83	8.17	6.33	5.00	4.75	4.33	4.33																										
長崎県	0.64	2.86	4.39	5.61	6.59	7.39	7.80	10.86	9.82	11.09	10.00	7.70	7.09	5.65	9.74	9.06	8.65	6.55	5.84	10.26	7.42	5.06	5.65	5.52	4.61	4.32																										
熊本県	1.94	5.43	6.76	8.65	11.56	13.02	14.72	19.06	17.06	17.78	17.02	13.16	9.98	7.14	7.49	9.41	7.55	6.61	7.00	7.24	7.57	4.90	5.73	6.27	6.12	6.61																										
大分県	3.64	9.69	9.83	16.97	18.53	18.25	15.86	21.03	23.22	21.44	21.92	19.14	16.25	13.53	15.69	16.67	15.44	13.39	11.25	13.14	11.64	11.08	10.83	10.28	10.22	9.28																										
宮崎県	1.58	6.00	6.94	7.97	9.72	8.19	10.47	14.42	13.89	14.86	18.06	15.92	15.56	13.19	18.80	17.20	12.47	11.13	9.00	12.07	10.07	9.73	7.80	7.07	7.93	7.67																										
鹿児島県	1.76	4.65	5.12	7.63	7.90	10.94	11.68	14.80	16.80	17.86	17.88	15.16	11.90	9.34	13.00	11.13	11.97	10.16	9.42	10.71	9.48	7.00	7.77	8.03	6.29	6.61																										
沖縄県	2.25	1.94	2.34	3.50	2.25	3.03	3.09	4.38	5.00	3.56	4.13	2.94	2.88	1.97	2.92	2.80	4.00	3.84	3.96	5.08	3.96	4.40	2.96	4.48	3.92	3.44																										

全国は最新週時点、他都道府県は当該週時点の値です。

京都市感染症情報センター(京都市衛生環境研究所)

水痘　全国推移（2025年）

警報開始：2　警報終息：1　注意報：1

凡例：

0-0.25	0.25-0.5	0.5-1	1-2	2-4	≧4	…(報告なし)	-(ゼロ)

※警報・注意報の目的は、公衆衛生上の資料として、自治体衛生主管部局・保健所等の衛生行政機関専門家に注意喚起することにあり、広く一般に向けて発出されるものではありません。

週	1	2	3	4	5	6	7	8	9	10	11	12	13	14	15	16	17	18	19	20	21	22	23	24	25	26	27	28	29	30	31	32	33	34	35	36	37	38	39	40	41	42	43	44	45	46	47	48	49	50	51	52
全国	0.14	0.35	0.18	0.26	0.19	0.29	0.23	0.26	0.25	0.27	0.27	0.31	0.29	0.27	0.33	0.35	0.48	0.40	0.50	0.54	0.59	0.59	0.47	0.61	0.44	0.55																										
北海道	0.31	1.04	0.39	0.37	0.32	0.53	0.31	0.47	0.38	0.38	0.36	0.50	0.39	0.41	0.39	0.28	0.47	0.26	0.44	0.79	0.78	0.91	0.73	0.80	0.70	0.57																										
青森県	0.03	0.35	0.27	0.38	0.14	0.30	0.11	0.35	0.19	1.24	0.35	0.62	0.70	0.43	0.88	0.35	2.06	0.79	1.48	1.53	0.97	0.74	0.88	0.74	0.56	0.50																										
岩手県	0.21	0.36	0.13	0.23	0.54	0.28	0.10	0.21	0.13	0.15	0.13	0.10	0.13	0.31	0.10	0.50	0.07	0.21	0.63	0.78	0.78	0.44	0.63	0.44	0.56	0.33																										
宮城県	0.20	0.45	0.18	0.11	0.24	0.27	0.20	0.31	0.31	0.20	0.33	0.31	0.35	0.22	0.10	0.33	0.30	0.33	0.47	0.77	0.43	0.87	0.63	0.53	0.17	0.57																										
秋田県	0.20	0.26	0.18	0.24	0.09	0.24	0.12	0.06	0.12	0.12	0.12	0.15	0.32	0.18	0.23	0.31	0.38	0.69	0.85	1.00	0.54	1.31	0.31	0.54	0.31	0.31																										
山形県	0.22	0.30	0.11	0.37	0.11	0.27	0.19	0.31	0.46	0.15	0.58	0.40	0.36	0.44	0.85	0.38	0.88	0.58	0.96	0.65	1.19	0.77	0.58	0.65	0.15	0.54																										
福島県	0.16	0.35	0.16	0.18	0.27	0.15	0.29	0.46	0.33	0.35	0.23	0.54	0.52	0.42	0.39	1.14	0.46	0.82	0.89	0.89	1.21	1.36	0.71	0.79	0.75	0.36																										
茨城県	0.02	0.19	0.09	0.20	0.14	0.36	0.39	0.29	0.17	0.31	0.28	0.31	0.24	0.27	0.37	0.34	0.55	0.37	0.29	0.45	0.50	0.45	0.37	0.42	0.39	0.26																										
栃木県	0.09	0.21	0.15	0.15	0.17	0.15	0.17	0.04	0.19	0.17	0.23	0.31	0.25	0.10	0.33	0.19	0.30	0.11	0.33	0.37	0.19	0.30	0.78	0.11	0.30	0.22																										
群馬県	0.31	0.42	0.30	0.47	0.19	0.11	0.11	0.21	0.51	0.13	0.42	0.37	0.40	0.52	0.28	0.52	0.80	0.12	0.36	0.32	0.60	0.24	0.24	0.08	0.28	0.64																										
埼玉県	0.19	0.44	0.26	0.38	0.21	0.45	0.34	0.48	0.44	0.54	0.59	0.77	0.66	0.42	0.95	0.86	0.94	1.07	1.43	1.07	1.76	1.24	1.15	1.73	1.22	1.69																										
千葉県	0.08	0.25	0.11	0.28	0.10	0.19	0.17	0.18	0.33	0.22	0.18	0.24	0.25	0.43	0.31	0.32	0.32	0.35	0.27	0.44	0.35	0.60	0.38	0.66	0.47	0.64																										
東京都	0.16	0.60	0.22	0.35	0.23	0.36	0.25	0.35	0.33	0.39	0.55	0.49	0.58	0.46	0.43	0.51	0.87	0.68	0.75	0.89	0.75	1.06	0.70	1.09	0.67	0.95																										
神奈川県	0.11	0.43	0.17	0.38	0.25	0.51	0.40	0.46	0.43	0.47	0.47	0.52	0.42	0.48	0.61	0.66	1.51	0.91	1.63	1.01	1.41	1.16	1.07	1.40	0.75	1.16																										
新潟県	0.35	0.65	0.38	0.56	0.62	0.69	1.00	0.40	0.78	0.33	0.56	0.42	0.45	0.40	0.38	0.20	0.40	0.37	0.43	0.53	0.57	0.60	0.53	0.77	0.23	0.70																										
富山県	0.07	0.21	0.21	0.24	0.17	0.10	0.10	0.21	0.10	0.28	0.31	0.52	0.24	0.55	0.28	0.17	0.34	0.34	0.72	0.75	1.52	1.00	0.93	0.72	0.90	0.45																										
石川県	0.17	1.21	0.52	0.69	0.52	0.59	0.48	0.28	0.38	0.31	0.69	0.41	0.31	0.24	0.38	0.24	0.10	0.34	0.14	0.41	0.31	0.10	0.11	0.11	0.07	0.14																										
福井県	0.12	0.48	0.32	0.44	0.36	1.08	0.32	0.64	0.20	0.28	0.44	0.68	0.28	0.24	0.08	0.04	0.12	0.12	0.16	0.28	0.16	0.24	0.04	0.12	0.24	0.08																										
山梨県	0.04	0.17	0.08	0.08	0.08	0.08	-	0.25	0.08	0.04	0.17	0.17	0.08	0.13	0.10	0.05	0.24	0.10	0.05	0.10	0.24	0.19	0.19	0.19	0.24	0.19																										
長野県	0.08	0.31	0.13	0.17	0.09	0.28	0.22	0.48	0.17	0.22	0.13	0.20	0.09	0.13	0.16	0.14	0.24	0.24	0.29	0.39	0.67	0.59	0.37	0.59	0.47	0.37																										
岐阜県	-	0.08	0.23	0.09	0.15	0.04	0.06	0.04	0.06	0.06	0.04	0.09	0.06	0.11	0.03	0.11	0.19	0.07	0.07	0.11	0.37	0.33	0.19	0.15	0.48	0.04																										
静岡県	0.08	0.21	0.15	0.03	0.07	0.11	0.11	0.17	0.04	0.06	0.06	0.08	0.02	0.12	0.10	0.13	0.15	0.12	0.17	0.20	0.28	0.10	0.27	0.13	0.16	0.18																										
愛知県	0.06	0.12	0.10	0.08	0.07	0.06	0.05	0.04	0.09	0.04	0.03	0.16	0.09	0.14	0.19	0.19	0.20	0.18	0.22	0.18	0.35	0.23	0.25	0.41	0.32	0.29																										
三重県	0.17	0.16	0.11	0.18	0.16	0.22	0.20	0.20	0.25	0.31	0.07	0.20	0.09	0.11	0.16	0.13	0.09	0.09	0.07	0.11	0.11	0.30	0.09	0.30	0.05	0.07																										
滋賀県	0.39	0.47	0.28	0.33	0.14	0.19	0.19	0.19	0.19	0.17	0.06	0.22	0.36	0.25	0.40	0.09	0.29	0.20	0.46	0.40	0.43	0.54	0.31	0.63	0.37	0.51																										
京都府	0.01	0.24	0.11	0.20	0.05	0.16	0.09	0.18	0.11	0.11	0.08	0.21	0.17	0.15	0.28	0.15	0.44	0.40	0.56	0.58	0.73	0.56	0.45	0.43	0.56	0.54																										
大阪府	0.04	0.15	0.13	0.14	0.13	0.18	0.16	0.21	0.22	0.17	0.19	0.29	0.22	0.28	0.19	0.25	0.19	0.22	0.23	0.19	0.26	0.21	0.22	0.29	0.14	0.24																										
兵庫県	0.08	0.19	0.19	0.22	0.15	0.13	0.09	0.12	0.11	0.09	0.19	0.09	0.25	0.10	0.08	0.25	0.21	0.29	0.17	0.24	0.32	0.35	0.26	0.37	0.23	0.34																										
奈良県	-	0.12	0.06	0.15	0.41	0.24	0.35	0.09	0.03	0.18	0.06	0.09	0.06	0.09	0.13	0.13	0.21	0.29	0.21	0.25	0.46	0.42	0.21	0.25	0.25	0.91																										
和歌山県	-	0.31	0.14	0.41	0.10	0.45	0.14	0.24	0.07	0.24	0.34	0.55	0.28	0.10	0.48	0.19	0.37	0.44	0.63	0.33	0.37	0.74	0.33	0.41	0.33	0.52																										
鳥取県	0.16	0.26	0.16	0.05	0.11	0.16	0.21	0.11	0.05	0.05	0.26	0.16	0.47	0.26	0.63	0.74	0.42	0.74	0.16	0.58	0.47	0.21	0.37	0.37	0.26	0.11																										
島根県	-	0.17	0.13	0.22	0.09	0.17	0.13	0.04	0.26	0.13	0.30	0.65	0.26	0.09	0.09	0.55	0.09	0.18	0.18	0.45	0.64	0.73	0.45	0.55	0.82	0.18																										
岡山県	0.07	0.15	0.15	0.09	0.04	0.13	0.07	-	0.04	0.06	0.02	0.11	0.04	0.13	0.11	0.29	0.25	0.32	0.32	0.36	0.18	0.11	0.04	0.21	0.25	0.18																										
広島県	0.13	0.23	0.03	0.14	0.16	0.07	0.04	0.11	0.03	0.14	0.09	0.15	0.09	0.07	0.09	0.05	0.03	0.14	0.03	0.10	0.18	0.16	0.10	0.16	0.21	0.09																										
山口県	0.05	0.12	0.07	0.05	0.07	0.19	0.09	0.09	0.14	0.05	0.02	0.07	0.21	0.05	0.15	0.05	0.08	0.08	0.05	0.33	0.10	0.05	0.03	0.15	0.05	0.13																										
徳島県	0.04	0.04	-	0.26	0.22	0.09	0.04	0.13	-	0.22	0.13	0.09	0.04	0.09	0.10	0.05	0.10	0.48	0.19	0.29	0.43	0.24	0.52	0.14	0.10	0.10																										
香川県	0.07	0.29	0.14	0.21	0.04	0.07	0.14	0.07	0.11	-	0.07	-	0.11	-	0.19	0.08	0.23	0.04	-	0.04	0.04	0.15	0.04	0.08	0.23	0.31																										
愛媛県	0.13	0.11	0.03	0.08	0.06	0.08	0.14	0.11	0.03	-	0.03	0.06	-	0.06	0.19	0.05	0.24	0.10	0.05	0.14	0.14	0.62	0.05	0.14	0.10	0.14																										
高知県	0.08	0.20	0.08	0.40	-	0.12	0.04	0.12	-	0.04	0.04	0.20	0.12	0.21	0.25	0.25	0.25	0.15	-	0.30	0.15	0.25	0.15	0.10	0.25	0.15																										
福岡県	0.36	0.45	0.30	0.33	0.33	0.49	0.50	0.36	0.27	0.66	0.22	0.29	0.26	0.19	0.30	1.13	0.37	0.33	0.51	0.57	0.40	0.43	0.29	0.53	0.43	0.49																										
佐賀県	0.05	0.17	0.30	0.22	0.22	0.52	0.35	0.13	0.13	0.09	0.30	0.09	0.22	-	-	0.33	0.17	0.33	0.08	0.17	0.08	0.33	-	-	0.25	0.17																										
長崎県	0.27	0.41	0.14	0.36	0.18	0.39	0.16	0.34	0.18	0.33	0.05	0.19	0.16	0.26	0.23	0.39	0.65	0.42	0.29	0.61	0.97	0.74	0.74	0.42	0.71	0.81																										
熊本県	0.29	0.37	0.12	0.18	0.08	0.42	0.30	0.10	0.16	0.14	0.16	0.24	0.22	0.35	0.08	0.29	0.45	0.33	0.35	0.94	0.12	0.27	0.20	0.16	0.10	0.59																										
大分県	0.03	0.22	0.11	0.47	0.22	0.36	0.44	0.50	0.25	0.25	0.33	0.06	0.14	0.42	0.67	0.44	0.19	0.33	0.33	0.44	0.58	0.47	0.44	0.75	0.67	0.86																										
宮崎県	0.18	0.17	0.28	0.17	0.28	0.08	0.42	0.39	0.06	0.08	0.11	0.17	0.17	0.22	0.13	0.27	0.33	0.27	0.47	0.53	0.20	0.87	0.07	0.87	-	0.73																										
鹿児島県	0.27	0.29	0.22	0.22	0.22	0.47	0.18	0.28	0.36	0.32	0.18	0.14	0.20	0.12	0.23	0.23	0.32	0.32	0.35	0.48	0.29	0.39	0.19	0.39	0.45	0.26																										
沖縄県	0.34	0.81	0.38	0.63	0.34	0.53	0.91	0.81	1.28	0.56	0.97	0.72	1.06	0.56	0.76	1.20	0.88	0.76	0.80	0.72	0.84	0.72	0.88	0.76	1.20	0.52																										

全国は最新週時点、他都道府県は当該週時点の値です。

京都市感染症情報センター(京都市衛生環境研究所)

手足口病　全国推移（2025年）

警報開始：5　警報終息：2　注意報：設定なし

凡例：

0-0.5	0.5-1	1-2	2-5	5-10	≧10	…(報告なし)	-(ゼロ)

※警報・注意報の目的は、公衆衛生上の資料として、自治体衛生主管部局・保健所等の衛生行政機関専門家に注意喚起することにあり、広く一般に向けて発出されるものではありません。

週	1	2	3	4	5	6	7	8	9	10	11	12	13	14	15	16	17	18	19	20	21	22	23	24	25	26	27	28	29	30	31	32	33	34	35	36	37	38	39	40	41	42	43	44	45	46	47	48	49	50	51	52
全国	0.09	0.17	0.11	0.12	0.10	0.08	0.06	0.06	0.05	0.05	0.05	0.04	0.05	0.04	0.05	0.07	0.10	0.09	0.08	0.13	0.18	0.16	0.19	0.25	0.33	0.42																										
北海道	0.24	0.34	0.26	0.19	0.30	0.20	0.15	0.10	0.07	0.03	0.04	0.11	0.06	0.05	0.13	0.22	0.25	0.23	0.21	0.18	0.16	0.12	0.17	0.31	0.19	0.52																										
青森県	0.03	0.24	0.08	0.24	0.30	0.35	0.14	0.14	0.11	0.14	0.11	0.22	0.11	0.32	0.18	0.15	0.26	0.12	0.12	0.12	0.03	0.03	0.03	-	0.15	-																										
岩手県	0.28	0.41	0.21	0.26	0.31	0.21	0.18	0.26	-	0.05	0.03	0.03	0.03	0.03	0.07	0.07	-	0.04	0.15	0.19	0.04	0.44	0.19	0.37	0.11	0.37																										
宮城県	0.04	0.33	0.15	0.05	0.18	0.29	0.05	0.04	0.04	0.02	0.04	0.05	-	0.02	-	0.07	0.03	0.07	-	0.03	0.10	0.03	0.10	0.40	0.30	0.20																										
秋田県	0.33	0.26	0.21	0.32	0.24	0.03	0.03	-	0.03	0.18	0.06	-	0.03	0.09	0.23	0.15	0.08	0.15	-	-	0.08	-	-	0.08	0.46	0.15																										
山形県	0.39	0.63	0.78	0.67	0.81	0.54	0.31	0.46	0.38	0.54	0.15	0.16	0.24	0.20	0.19	0.12	0.08	0.08	-	0.15	0.19	0.04	0.15	0.27	0.23	0.50																										
福島県	0.12	0.22	0.12	0.06	0.06	0.06	-	-	-	0.02	0.02	0.04	-	-	0.18	0.11	0.18	0.11	-	0.07	0.36	0.18	0.11	0.07	0.14	0.14																										
茨城県	0.21	0.09	0.03	0.07	-	0.01	0.07	0.09	-	0.01	0.01	0.03	0.04	0.01	0.05	0.08	0.05	0.03	0.08	0.11	0.18	0.11	0.18	0.11	0.24	0.21																										
栃木県	0.30	0.17	0.13	0.25	0.17	0.04	0.19	0.02	0.06	0.02	0.02	0.02	0.19	-	0.04	0.04	0.04	-	0.04	0.07	0.19	-	0.11	0.15	0.22	0.26																										
群馬県	0.06	0.15	0.09	0.09	0.23	0.09	0.17	0.06	0.06	0.02	0.08	-	-	-	-	0.08	0.04	-	0.08	0.08	0.16	0.24	0.12	0.08	0.28	0.44																										
埼玉県	0.12	0.27	0.10	0.13	0.12	0.05	0.06	0.02	0.02	0.05	0.06	0.04	0.08	0.03	0.06	0.10	0.10	0.18	0.14	0.17	0.14	0.16	0.22	0.27	0.32	0.32																										
千葉県	0.08	0.13	0.09	0.07	0.03	0.08	0.04	0.06	0.04	0.03	0.03	0.02	0.02	0.03	0.06	0.05	0.11	0.09	0.04	0.15	0.17	0.09	0.08	0.16	0.25	0.19																										
東京都	0.05	0.13	0.07	0.08	0.05	0.04	0.05	0.03	0.05	0.02	0.05	0.04	0.05	0.05	0.07	0.06	0.08	0.10	0.11	0.18	0.15	0.12	0.17	0.19	0.31	0.44																										
神奈川県	0.07	0.11	0.11	0.11	0.04	0.05	0.03	0.02	0.03	0.02	0.01	0.04	0.04	0.06	0.01	0.03	0.09	0.09	0.10	0.13	0.16	0.12	0.07	0.17	0.15	0.31																										
新潟県	0.07	0.35	0.22	0.15	0.11	0.04	0.05	0.07	0.18	0.04	0.07	0.05	0.04	0.04	0.10	0.07	0.03	0.10	0.07	-	0.10	0.13	0.03	0.23	0.20	0.17																										
富山県	-	0.07	0.07	-	-	-	-	-	0.03	0.03	-	0.10	0.03	0.07	-	-	0.07	-	-	-	0.03	0.14	0.07	0.34	0.31	0.21																										
石川県	-	-	0.03	-	-	-	0.03	0.03	-	0.07	0.03	0.03	0.03	-	-	0.03	0.03	-	0.14	-	0.07	-	-	0.11	0.11	0.11																										
福井県	-	0.24	0.12	0.16	0.04	0.28	0.16	0.20	0.04	0.24	0.20	0.04	0.04	-	-	-	-	0.04	-	0.04	0.04	0.04	0.08	0.12	0.08	0.36																										
山梨県	0.08	0.25	0.08	0.21	-	-	0.04	-	0.04	-	0.04	-	-	0.04	-	-	0.10	0.10	0.10	0.05	-	0.10	0.05	0.10	0.19	0.05																										
長野県	0.20	0.41	0.30	0.28	0.17	0.06	0.06	0.07	0.11	0.11	0.02	-	0.02	0.06	-	0.04	0.02	-	0.04	0.06	-	0.12	0.06	0.16	0.06	0.22																										
岐阜県	-	0.02	0.08	0.04	-	0.02	-	0.04	0.02	0.02	-	-	0.06	0.02	-	0.04	0.11	0.04	0.04	0.04	0.04	0.04	-	-	0.48	0.30																										
静岡県	-	0.03	0.01	0.01	0.02	0.02	0.03	0.02	-	0.02	0.03	0.01	-	0.01	-	0.03	0.01	0.04	0.02	0.08	0.17	0.06	0.21	0.11	0.21	0.11																										
愛知県	-	0.05	0.02	0.03	0.02	0.02	-	-	0.01	-	0.02	0.01	-	0.01	0.04	0.06	0.03	0.05	-	0.05	0.15	0.15	0.18	0.11	0.16	0.20																										
三重県	0.03	0.04	-	-	0.05	0.02	-	-	0.02	0.04	-	0.04	0.11	0.16	0.02	0.11	0.18	0.07	0.13	0.33	0.32	0.59	0.37	0.32	0.61	0.52																										
滋賀県	0.04	0.08	0.03	0.06	-	-	-	0.03	-	0.03	-	-	-	0.03	0.06	0.03	-	0.06	0.06	0.06	0.03	0.06	0.26	0.34	0.06	0.46																										
京都府	-	0.07	0.03	0.07	0.08	0.11	0.05	0.03	0.03	-	0.04	0.03	0.08	0.03	0.03	0.05	0.28	0.03	0.05	0.21	0.20	0.08	0.08	0.20	0.36	0.64																										
大阪府	0.04	0.13	0.08	0.10	0.10	0.07	0.07	0.05	0.05	0.04	0.08	0.06	0.08	0.03	0.03	0.04	0.10	0.09	0.06	0.15	0.20	0.18	0.33	0.53	0.80	1.11																										
兵庫県	0.03	0.09	0.11	0.13	0.05	0.04	0.08	0.04	0.09	0.11	0.06	0.05	0.06	0.07	0.06	0.03	0.07	0.10	0.06	0.08	0.10	0.18	0.24	0.27	0.39	0.44																										
奈良県	-	0.15	0.06	0.03	0.06	0.09	0.03	0.32	0.15	0.12	0.12	0.24	0.18	0.03	0.50	1.00	1.75	0.67	0.42	0.58	1.08	1.25	1.54	1.25	1.54	1.65																										
和歌山県	0.07	0.17	0.14	0.07	0.07	0.03	-	-	-	0.03	-	-	0.03	-	-	-	0.04	0.04	-	0.11	-	0.07	0.22	0.52	0.11	0.93																										
鳥取県	0.05	0.05	0.16	0.11	0.16	-	0.11	-	-	-	-	0.05	0.05	0.05	-	0.05	-	0.05	-	0.16	0.42	0.16	0.21	0.05	0.11	0.16																										
島根県	-	0.09	0.04	0.13	0.26	0.04	0.09	-	0.04	0.17	0.04	0.04	0.04	-	-	-	-	-	-	0.09	0.09	-	0.18	0.18	0.27	0.27																										
岡山県	0.07	0.09	0.02	0.07	0.04	0.09	0.04	0.06	0.06	0.06	-	0.02	0.02	0.02	0.11	-	0.07	-	0.04	0.11	0.18	0.25	0.43	0.57	0.54	0.61																										
広島県	0.08	0.04	0.20	0.05	0.05	0.07	0.04	0.05	0.05	0.04	0.05	0.04	0.05	-	0.05	0.07	0.10	0.17	0.07	0.05	0.16	0.16	0.10	0.26	0.48	0.50																										
山口県	0.09	0.09	0.05	0.05	0.05	-	0.07	0.09	0.02	0.02	0.07	0.02	0.05	0.02	0.03	0.03	0.05	0.13	0.05	0.10	0.10	0.03	0.15	0.10	0.40	0.43																										
徳島県	-	0.35	0.43	0.61	0.30	0.09	0.17	0.13	0.13	-	0.09	-	-	-	-	-	0.05	-	0.14	-	-	-	0.10	-	0.29	0.24																										
香川県	0.18	0.11	-	0.04	0.18	-	0.07	0.04	-	-	-	-	-	0.11	0.04	0.04	0.08	-	0.04	0.04	0.12	0.08	0.04	-	0.42	0.38																										
愛媛県	-	0.25	0.06	0.06	0.08	0.06	0.06	-	-	0.06	-	0.03	-	-	-	-	0.05	0.05	0.14	-	0.10	-	0.10	-	0.10	-																										
高知県	0.08	0.32	0.36	0.24	0.12	0.08	0.12	-	-	-	0.04	0.04	0.04	0.04	0.05	0.05	0.20	0.20	0.15	0.20	0.80	0.65	0.60	0.90	0.75	1.05																										
福岡県	0.04	0.10	0.13	0.09	0.12	0.04	0.08	0.07	0.08	0.10	0.13	0.05	0.03	0.03	0.04	0.03	0.11	0.14	0.04	0.11	0.24	0.30	0.14	0.37	0.50	0.59																										
佐賀県	0.05	0.13	0.09	0.35	0.09	0.35	0.09	0.39	0.04	-	-	-	0.04	-	-	0.08	0.08	-	-	-	0.25	-	0.08	0.17	0.08	0.17																										
長崎県	0.14	0.23	0.23	0.16	0.09	0.11	0.02	-	0.02	-	-	-	-	0.02	0.06	-	0.03	0.03	0.06	0.19	0.45	0.06	0.42	0.19	0.26	0.42																										
熊本県	0.18	0.33	0.12	0.20	0.10	0.06	0.18	0.20	0.18	0.12	0.12	0.02	0.06	0.04	0.02	0.08	0.12	0.06	0.10	0.29	0.35	0.29	0.27	0.47	0.33	0.43																										
大分県	0.31	0.17	0.08	0.25	0.06	0.19	0.08	0.11	0.11	0.19	0.14	0.11	0.06	0.03	-	0.06	0.08	0.06	0.14	0.08	0.19	0.14	0.14	0.08	0.25	0.17																										
宮崎県	0.03	0.11	0.22	0.25	0.22	0.11	0.06	-	0.08	-	-	-	0.14	-	0.13	0.13	0.13	0.13	0.13	0.20	0.13	0.53	0.13	0.13	0.13	0.07																										
鹿児島県	0.51	0.45	0.20	0.16	0.16	0.06	0.02	0.04	0.04	0.12	0.04	0.02	0.04	0.02	0.03	0.10	0.03	0.23	0.10	0.03	0.26	0.19	0.16	0.19	0.26	0.29																										
沖縄県	0.09	0.06	0.16	0.19	0.13	0.13	0.06	0.03	0.19	0.19	0.16	0.25	0.09	0.06	0.08	0.44	0.08	0.20	0.16	0.48	0.72	0.52	0.42	0.72	0.36	0.40																										

全国は最新週時点、他都道府県は当該週時点の値です。

京都市感染症情報センター(京都市衛生環境研究所)

伝染性紅斑　全国推移（2025年）

警報開始：2　警報終息：1　注意報：設定なし

凡例：

0-0.25	0.25-0.5	0.5-1	1-2	2-4	≧4	…(報告なし)	-(ゼロ)

※警報・注意報の目的は、公衆衛生上の資料として、自治体衛生主管部局・保健所等の衛生行政機関専門家に注意喚起することにあり、広く一般に向けて発出されるものではありません。

週	1	2	3	4	5	6	7	8	9	10	11	12	13	14	15	16	17	18	19	20	21	22	23	24	25	26	27	28	29	30	31	32	33	34	35	36	37	38	39	40	41	42	43	44	45	46	47	48	49	50	51	52
全国	0.16	0.94	0.95	0.98	0.91	0.67	0.56	0.56	0.57	0.57	0.81	0.67	0.82	0.63	1.13	1.25	1.30	1.16	1.14	2.05	1.97	1.87	2.28	2.03	2.53	2.13																										
北海道	0.06	0.48	0.59	0.63	0.66	0.50	0.54	0.73	0.84	1.01	1.60	1.47	1.47	1.85	3.13	3.14	3.39	3.10	2.87	4.61	4.11	5.12	3.90	4.96	4.91	4.38																										
青森県	0.38	3.54	2.97	3.43	3.86	2.00	1.95	2.46	1.92	1.84	2.16	1.54	1.70	1.73	1.79	1.44	1.41	1.09	1.06	1.56	1.18	1.32	1.03	0.74	0.82	0.53																										
岩手県	0.26	1.05	1.00	1.31	0.97	0.67	0.79	0.79	1.10	0.87	1.59	1.13	1.64	1.18	1.77	1.43	1.68	1.11	1.00	2.78	1.52	2.52	1.78	2.15	3.00	1.56																										
宮城県	0.35	1.89	1.78	1.84	1.67	1.44	0.96	1.07	1.36	1.44	1.75	1.36	1.44	1.58	1.61	1.83	2.20	2.77	3.23	3.47	2.87	2.67	3.80	3.33	3.77	3.17																										
秋田県	-	0.03	0.12	0.15	0.15	0.24	0.12	0.06	0.12	0.26	0.44	0.18	0.59	0.50	0.31	0.15	0.54	0.85	0.77	2.31	1.46	2.54	3.77	2.54	3.77	3.08																										
山形県	0.39	0.59	0.93	1.04	1.37	0.62	0.73	1.23	0.62	1.38	1.88	1.36	1.60	1.52	2.62	3.12	3.54	3.71	3.23	6.27	4.77	5.81	6.38	5.73	7.62	5.50																										
福島県	0.22	2.27	2.43	2.61	2.78	2.02	1.79	1.69	2.06	1.71	2.23	1.79	1.90	2.17	2.82	4.25	3.14	2.89	2.57	4.68	3.46	3.21	3.86	3.43	3.71	3.25																										
茨城県	0.10	0.81	0.75	0.67	0.84	0.72	0.49	0.64	0.51	0.63	1.03	0.68	0.84	0.55	1.87	2.58	1.97	2.05	2.11	3.55	3.13	2.87	3.79	3.34	3.74	3.29																										
栃木県	0.42	2.04	2.04	2.73	2.04	1.44	1.46	0.90	1.40	1.25	1.15	1.79	2.33	0.94	4.00	5.56	4.56	4.48	4.19	7.56	6.19	5.63	7.19	4.41	7.26	4.74																										
群馬県	0.23	0.68	0.66	0.87	0.77	0.58	0.66	0.43	0.68	0.83	1.02	0.79	1.31	1.10	2.68	2.64	4.36	3.72	2.60	6.52	6.32	4.52	6.72	4.24	7.32	5.16																										
埼玉県	0.80	2.83	3.06	2.84	2.46	1.86	1.40	1.20	1.09	0.84	1.30	1.30	1.43	0.80	1.82	1.96	2.14	2.10	1.68	3.07	2.67	2.13	3.11	2.21	2.41	1.92																										
千葉県	0.42	2.69	2.60	2.64	2.64	1.66	1.22	1.35	1.16	1.00	1.50	1.22	1.43	0.94	1.87	1.71	1.71	1.10	1.19	1.80	1.50	1.34	2.08	1.44	1.50	1.25																										
東京都	0.38	2.43	2.32	2.28	1.79	1.42	1.03	0.97	0.84	0.76	0.87	0.63	0.81	0.41	0.74	0.86	0.84	0.70	0.68	0.89	1.13	0.75	0.83	0.73	0.75	0.56																										
神奈川県	0.34	1.59	1.56	1.59	1.54	1.11	0.80	0.70	0.68	0.54	0.81	0.70	0.87	0.48	1.16	1.48	1.76	1.05	0.76	1.73	1.53	1.26	1.69	1.55	1.38	1.06																										
新潟県	0.07	0.84	0.78	0.91	0.85	0.67	0.75	0.84	0.93	1.04	1.13	1.13	1.15	1.07	1.55	1.57	1.47	1.50	2.20	2.80	2.80	2.70	3.50	3.40	3.27	3.17																										
富山県	0.04	0.10	0.59	0.66	0.52	0.72	0.83	0.76	0.83	0.66	1.45	1.45	1.72	1.90	2.31	3.17	2.28	2.28	2.07	4.57	3.28	3.76	4.69	4.03	5.38	3.83																										
石川県	0.07	0.48	0.31	0.31	0.28	0.38	0.21	0.31	0.86	1.03	1.21	1.17	1.62	0.97	1.97	2.45	2.34	2.83	1.97	5.14	4.07	4.21	4.36	4.29	4.89	4.25																										
福井県	0.04	-	0.20	0.28	0.12	0.24	0.08	0.20	0.20	0.60	0.80	0.24	0.52	0.24	0.64	0.48	0.36	1.08	0.96	2.04	2.24	1.68	1.92	1.84	1.96	2.92																										
山梨県	0.21	0.29	0.50	0.50	0.71	0.42	0.29	0.38	0.17	0.13	0.42	0.50	0.50	0.25	0.19	0.29	0.29	0.33	0.57	0.90	1.38	1.67	2.81	1.67	2.10	2.19																										
長野県	0.38	0.91	1.17	1.17	0.94	0.70	0.74	0.76	0.61	0.81	1.17	0.89	1.26	1.30	1.94	1.84	1.69	1.68	1.80	3.25	4.08	3.20	4.67	4.31	6.04	4.41																										
岐阜県	0.02	0.08	0.13	0.15	0.08	0.02	0.09	0.17	0.17	0.08	0.26	0.11	0.11	0.23	0.37	0.41	0.30	0.63	0.33	1.00	0.78	1.33	1.67	0.56	1.89	2.15																										
静岡県	0.06	0.38	0.51	0.44	0.36	0.44	0.30	0.29	0.33	0.27	0.54	0.56	0.93	0.87	1.61	1.85	2.07	1.84	1.97	3.27	3.07	2.73	3.24	2.44	3.12	2.98																										
愛知県	0.01	0.11	0.11	0.16	0.13	0.12	0.10	0.12	0.09	0.15	0.16	0.13	0.18	0.16	0.42	0.40	0.48	0.35	0.39	0.67	1.03	0.93	1.21	1.29	1.88	1.72																										
三重県	0.06	0.16	0.09	0.11	0.20	0.09	0.09	0.18	0.25	0.27	0.47	0.51	0.36	0.80	1.25	1.20	1.53	1.00	1.67	2.73	3.36	3.05	3.40	3.05	3.91	3.45																										
滋賀県	-	0.31	0.36	0.22	0.39	0.14	0.11	0.19	0.14	0.28	0.53	0.47	0.61	0.44	0.77	0.51	0.74	0.66	1.11	1.34	1.57	1.37	1.71	1.97	2.69	2.29																										
京都府	0.09	0.52	0.73	0.50	0.64	0.56	0.40	0.47	0.49	0.88	0.81	0.60	0.81	0.62	1.10	1.28	1.26	1.23	0.95	2.29	1.90	1.87	2.63	2.00	2.44	2.05																										
大阪府	0.01	0.13	0.17	0.22	0.23	0.15	0.15	0.15	0.15	0.17	0.31	0.24	0.38	0.33	0.55	0.64	0.71	0.65	0.74	1.51	1.71	1.63	2.14	2.15	2.89	2.41																										
兵庫県	0.03	0.25	0.27	0.27	0.35	0.16	0.23	0.19	0.30	0.28	0.39	0.45	0.48	0.30	0.51	0.60	0.75	0.57	0.71	1.18	1.48	1.47	1.88	1.76	2.65	1.96																										
奈良県	-	0.21	0.35	0.29	0.26	0.44	0.24	0.21	0.24	0.21	0.15	0.12	0.12	0.24	0.33	0.42	0.13	0.33	0.46	1.04	1.25	1.46	2.00	2.54	3.29	3.04																										
和歌山県	0.07	0.03	0.03	0.14	0.03	0.10	0.03	0.03	0.28	0.34	0.52	0.48	0.38	0.55	0.67	1.11	1.15	0.78	0.59	1.93	1.85	2.48	2.67	3.30	3.74	4.07																										
鳥取県	0.21	0.53	0.79	0.47	0.42	0.11	0.42	0.42	0.37	0.84	0.58	0.53	0.95	0.95	1.26	0.89	0.74	1.00	1.11	1.32	0.89	0.89	0.84	0.58	0.79	0.53																										
島根県	-	0.09	0.17	0.13	0.30	0.13	0.48	0.48	1.09	1.09	1.57	1.09	1.48	0.52	0.64	1.64	0.73	0.64	1.09	2.73	3.73	2.45	2.55	2.91	2.82	4.55																										
岡山県	0.04	0.07	0.07	0.06	0.04	0.02	0.04	0.09	0.02	0.02	0.09	0.04	0.09	0.07	0.14	0.14	0.18	0.18	0.25	0.32	0.93	0.61	0.82	0.57	1.25	0.89																										
広島県	0.02	0.12	0.04	0.15	0.12	0.09	0.04	0.08	0.05	0.18	0.18	0.11	0.23	0.15	0.28	0.34	0.36	0.52	0.60	1.16	1.54	1.30	1.71	1.29	2.17	2.00																										
山口県	0.09	0.26	0.21	0.19	0.19	0.19	0.23	0.14	0.16	0.12	0.23	0.16	0.37	0.33	0.35	0.55	0.38	0.25	0.25	0.50	0.35	0.48	0.55	0.50	0.85	0.68																										
徳島県	0.04	0.26	0.13	0.22	-	0.13	0.04	0.17	0.04	0.13	0.22	0.09	0.13	0.04	0.05	0.05	-	0.24	0.05	0.10	0.14	0.24	0.43	0.33	0.33	0.19																										
香川県	0.07	0.11	0.14	0.07	-	0.04	0.04	0.07	0.11	0.04	0.07	0.07	-	0.04	0.12	0.15	0.12	0.38	0.31	0.31	0.58	0.54	0.81	0.77	0.88	0.81																										
愛媛県	-	0.06	0.11	0.17	0.22	0.17	0.22	0.19	0.08	0.14	0.42	0.17	0.29	0.14	0.33	0.48	0.43	0.14	0.43	1.05	0.62	0.86	1.14	1.10	1.86	1.33																										
高知県	0.20	0.92	0.72	1.52	1.08	1.16	0.84	0.52	0.80	0.56	0.92	0.32	0.48	0.29	0.80	0.80	0.70	0.45	0.20	1.15	0.60	0.50	0.40	0.65	0.85	1.10																										
福岡県	0.07	0.20	0.14	0.20	0.20	0.14	0.18	0.25	0.20	0.39	0.63	0.47	0.68	0.38	0.61	0.90	1.09	1.03	1.23	2.73	2.60	2.23	3.30	2.27	3.24	2.99																										
佐賀県	-	0.13	-	0.13	0.13	0.09	0.22	0.35	0.43	0.22	1.48	0.78	0.57	0.52	0.75	0.25	0.33	0.58	0.42	0.25	0.83	0.50	0.67	0.42	0.67	0.50																										
長崎県	0.09	0.27	0.48	0.32	0.34	0.30	0.07	0.23	0.11	0.07	0.33	0.23	0.21	0.21	0.29	0.35	0.16	0.26	0.16	0.65	0.58	0.42	0.68	0.90	1.48	1.39																										
熊本県	0.06	0.16	0.14	0.20	0.18	0.14	0.20	0.28	0.36	0.44	0.36	0.26	0.32	0.16	0.27	0.27	0.31	0.31	0.49	0.78	0.82	1.04	1.10	0.94	1.10	1.16																										
大分県	-	0.19	0.03	0.11	0.14	0.03	0.17	0.06	0.11	0.11	0.39	0.33	0.56	0.31	0.42	0.47	0.81	0.86	0.39	1.14	1.25	1.53	2.36	2.31	2.86	3.33																										
宮崎県	0.15	0.47	0.42	0.44	0.58	0.53	0.56	0.47	0.47	0.39	0.64	0.47	0.56	0.42	0.87	0.67	0.67	0.67	0.60	0.93	1.33	1.07	1.60	1.87	2.40	1.53																										
鹿児島県	0.02	0.08	0.10	0.08	-	0.16	0.12	0.10	0.34	0.26	0.30	0.22	0.36	0.16	0.29	0.26	0.58	0.19	0.29	0.90	0.77	0.84	0.45	0.77	1.26	0.55																										
沖縄県	0.03	0.34	0.38	0.50	0.38	0.34	0.25	0.34	0.38	0.81	0.81	0.34	0.81	0.13	0.44	0.28	0.68	0.32	0.36	0.56	0.48	0.40	0.79	0.96	0.80	0.52																										

全国は最新週時点、他都道府県は当該週時点の値です。

京都市感染症情報センター(京都市衛生環境研究所)

突発性発しん　全国推移（2025年）

警報開始：設定なし　警報終息：設定なし　注意報：設定なし

凡例：0-1　1-2　2-3　3-4　4-6　≧6　…(報告なし)　-(ゼロ)

※警報・注意報の目的は、公衆衛生上の資料として、自治体衛生主管部局・保健所等の衛生行政機関専門家に注意喚起することにあり、広く一般に向けて発出されるものではありません。

週	1	2	3	4	5	6	7	8	9	10	11	12	13	14	15	16	17	18	19	20	21	22	23	24	25	26	27	28	29	30	31	32	33	34	35	36	37	38	39	40	41	42	43	44	45	46	47	48	49	50	51	52
全国	0.05	0.20	0.19	0.20	0.20	0.20	0.18	0.20	0.18	0.20	0.21	0.18	0.21	0.22	0.28	0.30	0.36	0.32	0.30	0.37	0.40	0.38	0.34	0.39	0.38	0.38																										
北海道	0.02	0.14	0.18	0.17	0.15	0.15	0.10	0.10	0.09	0.10	0.22	0.12	0.08	0.10	0.15	0.24	0.20	0.22	0.19	0.26	0.20	0.25	0.21	0.29	0.25	0.29																										
青森県	0.03	0.16	0.32	0.32	0.32	0.22	0.08	0.22	0.14	0.22	0.22	0.14	0.30	0.14	0.24	0.26	0.50	0.26	0.18	0.21	0.41	0.56	0.32	0.44	0.44	0.21																										
岩手県	0.05	0.15	0.18	0.21	0.33	0.33	0.21	0.10	0.18	0.33	0.36	0.21	0.31	0.38	0.37	0.46	0.36	0.39	0.37	0.56	0.78	0.63	0.52	0.70	0.59	0.70																										
宮城県	0.09	0.22	0.22	0.18	0.15	0.15	0.18	0.25	0.09	0.25	0.22	0.24	0.24	0.18	0.55	0.30	0.37	0.53	0.27	0.33	0.43	0.37	0.33	0.17	0.13	0.23																										
秋田県	-	0.09	0.06	0.06	0.15	0.21	0.24	0.12	0.06	0.09	0.12	0.06	0.21	-	0.15	0.23	0.15	0.08	0.15	-	0.23	0.62	0.38	0.38	-	0.23																										
山形県	0.17	0.33	0.30	0.33	0.26	0.12	0.12	0.35	0.27	0.19	0.31	0.28	0.24	0.28	0.42	0.38	0.50	0.17	0.12	0.65	0.46	0.65	0.42	0.69	0.38	0.42																										
福島県	0.06	0.33	0.12	0.29	0.29	0.27	0.15	0.21	0.25	0.31	0.23	0.23	0.25	0.19	0.29	0.21	0.21	0.18	0.32	0.36	0.25	0.54	0.29	0.46	0.43	0.36																										
茨城県	0.07	0.11	0.11	0.13	0.08	0.12	0.12	0.16	0.12	0.09	0.13	0.24	0.19	0.09	0.16	0.16	0.18	0.34	0.37	0.42	0.37	0.42	0.18	0.26	0.26	0.32																										
栃木県	0.18	0.27	0.29	0.23	0.35	0.21	0.17	0.13	0.17	0.15	0.25	0.29	0.23	0.31	0.52	0.59	0.70	0.30	0.37	0.56	0.56	0.19	0.56	0.59	0.59	0.67																										
群馬県	0.09	0.17	0.17	0.26	0.26	0.19	0.15	0.32	0.34	0.35	0.19	0.23	0.27	0.37	0.32	0.64	0.56	0.56	0.40	0.68	0.64	0.28	0.36	0.56	0.44	0.60																										
埼玉県	0.07	0.15	0.20	0.25	0.23	0.17	0.16	0.22	0.16	0.18	0.21	0.15	0.23	0.32	0.33	0.46	0.43	0.42	0.27	0.50	0.45	0.42	0.40	0.51	0.44	0.46																										
千葉県	0.04	0.21	0.15	0.13	0.12	0.23	0.15	0.18	0.09	0.10	0.18	0.21	0.17	0.23	0.25	0.24	0.40	0.21	0.22	0.32	0.23	0.25	0.19	0.32	0.29	0.41																										
東京都	0.04	0.22	0.20	0.23	0.19	0.19	0.14	0.17	0.17	0.21	0.22	0.11	0.21	0.22	0.33	0.25	0.42	0.33	0.29	0.33	0.36	0.37	0.33	0.41	0.36	0.35																										
神奈川県	0.03	0.14	0.17	0.17	0.19	0.15	0.17	0.16	0.14	0.16	0.20	0.17	0.24	0.20	0.24	0.34	0.31	0.28	0.31	0.33	0.36	0.32	0.46	0.36	0.30	0.38																										
新潟県	0.05	0.20	0.22	0.20	0.16	0.16	0.25	0.18	0.29	0.25	0.09	0.20	0.16	0.20	0.24	0.27	0.20	0.30	0.13	0.17	0.37	0.47	0.50	0.13	0.30	0.17																										
富山県	0.07	0.28	0.21	0.41	0.17	0.10	0.03	0.14	0.03	0.14	0.24	0.14	0.10	0.21	0.38	0.10	0.28	0.17	0.17	0.32	0.52	0.21	0.28	0.41	0.48	0.24																										
石川県	0.03	0.14	0.17	0.28	0.28	0.10	0.17	0.28	0.07	0.03	0.21	0.10	0.28	0.31	0.28	0.34	0.34	0.31	0.28	0.24	0.17	0.31	0.18	0.32	0.25	0.18																										
福井県	0.04	0.16	0.16	0.16	0.24	0.16	0.16	0.12	0.08	0.08	0.24	0.16	0.12	0.24	0.32	0.48	0.24	0.08	0.16	0.16	0.12	0.16	0.08	0.24	0.16	0.24																										
山梨県	-	0.04	0.08	0.13	0.08	0.13	0.08	0.13	0.08	0.08	0.21	0.17	0.33	0.08	0.10	0.10	0.05	0.14	-	0.19	0.10	0.10	0.19	0.14	0.24	0.33																										
長野県	0.05	0.17	0.17	0.11	0.22	0.17	0.07	0.07	0.17	0.17	0.13	0.19	0.20	0.13	0.22	0.20	0.31	0.46	0.12	0.37	0.27	0.39	0.24	0.24	0.45	0.24																										
岐阜県	0.08	0.32	0.13	0.17	0.21	0.17	0.11	0.19	0.21	0.28	0.17	0.23	0.15	0.23	0.20	0.15	0.26	0.22	0.19	0.33	0.52	0.37	0.22	0.19	0.22	0.26																										
静岡県	0.03	0.18	0.20	0.17	0.10	0.19	0.12	0.25	0.13	0.17	0.22	0.16	0.20	0.17	0.21	0.21	0.22	0.39	0.26	0.45	0.33	0.37	0.26	0.28	0.30	0.33																										
愛知県	0.02	0.09	0.11	0.09	0.08	0.09	0.17	0.13	0.15	0.16	0.15	0.13	0.13	0.16	0.14	0.24	0.23	0.29	0.22	0.28	0.42	0.26	0.30	0.36	0.35	0.35																										
三重県	0.06	0.33	0.27	0.24	0.09	0.20	-	0.20	0.18	0.20	0.16	0.02	0.27	0.31	0.23	0.24	0.22	0.16	0.16	0.22	0.27	0.32	0.26	0.36	0.45	0.18																										
滋賀県	-	0.19	0.03	0.06	0.08	0.08	0.28	0.17	0.11	0.11	0.08	0.25	0.17	0.19	0.23	0.31	0.40	0.34	0.20	0.31	0.31	0.26	0.17	0.23	0.23	0.34																										
京都府	-	0.15	0.17	0.14	0.09	0.15	0.07	0.19	0.17	0.14	0.11	0.07	0.13	0.16	0.13	0.28	0.46	0.23	0.33	0.16	0.50	0.18	0.35	0.20	0.26	0.26																										
大阪府	0.03	0.19	0.16	0.19	0.19	0.22	0.12	0.18	0.19	0.23	0.16	0.14	0.20	0.21	0.25	0.25	0.32	0.28	0.32	0.33	0.31	0.39	0.34	0.26	0.38	0.37																										
兵庫県	0.05	0.18	0.12	0.16	0.15	0.21	0.15	0.27	0.13	0.16	0.25	0.13	0.19	0.23	0.23	0.36	0.37	0.25	0.33	0.30	0.46	0.39	0.31	0.43	0.34	0.39																										
奈良県	-	0.24	0.15	0.15	0.18	0.26	0.21	0.15	0.24	0.26	0.21	0.24	0.24	0.12	0.21	0.54	0.29	0.25	0.21	0.46	0.38	0.29	0.29	0.29	0.63	0.43																										
和歌山県	0.04	0.28	0.10	0.21	0.17	0.24	0.17	0.34	0.17	0.41	0.10	0.28	0.31	0.31	0.30	0.30	0.22	0.30	0.41	0.33	0.63	0.70	0.22	0.44	0.48	0.44																										
鳥取県	-	0.16	0.11	0.21	0.11	0.21	0.16	0.16	0.16	0.16	0.05	0.21	0.16	0.26	0.11	0.26	0.21	0.42	0.16	0.21	0.05	0.11	0.21	0.21	0.37	0.32																										
島根県	0.09	0.26	0.26	0.35	0.48	0.26	0.39	0.43	0.26	0.13	0.48	0.13	0.48	0.26	0.36	0.91	0.64	0.45	0.36	0.64	0.45	0.27	0.36	0.82	1.18	0.82																										
岡山県	0.13	0.26	0.22	0.17	0.13	0.22	0.17	0.09	0.17	0.09	0.28	0.09	0.26	0.09	0.21	0.39	0.50	0.25	0.39	0.57	0.75	0.71	0.54	0.39	0.29	0.36																										
広島県	0.02	0.19	0.16	0.12	0.18	0.11	0.15	0.04	0.22	0.15	0.20	0.12	0.09	0.19	0.19	0.24	0.31	0.19	0.28	0.28	0.28	0.21	0.19	0.24	0.31	0.12																										
山口県	0.09	0.37	0.30	0.30	0.28	0.28	0.28	0.16	0.19	0.26	0.16	0.19	0.28	0.30	0.43	0.28	0.48	0.30	0.58	0.50	0.53	0.53	0.43	0.70	0.53	0.35																										
徳島県	0.09	0.22	0.09	0.22	0.26	0.13	0.17	0.30	0.30	0.17	0.17	0.30	0.17	0.13	0.29	0.24	0.14	0.33	0.48	0.29	0.24	0.67	0.48	0.57	0.43	0.52																										
香川県	0.11	0.25	0.14	0.32	0.21	0.14	0.21	0.14	0.21	0.39	0.39	0.25	0.04	0.18	0.42	0.50	0.50	0.46	0.73	0.69	0.31	0.38	0.46	0.50	0.46	0.31																										
愛媛県	0.09	0.33	0.31	0.25	0.28	0.25	0.31	0.47	0.19	0.39	0.22	0.14	0.20	0.29	0.52	0.33	0.48	0.76	0.48	0.76	0.71	0.57	0.38	0.52	0.33	0.76																										
高知県	0.04	0.24	0.16	0.12	0.12	0.16	0.36	0.12	0.12	0.20	0.20	0.20	0.24	0.04	-	0.20	0.10	0.20	0.35	0.25	0.40	0.45	0.50	0.60	0.30	0.50																										
福岡県	0.06	0.26	0.29	0.24	0.39	0.28	0.32	0.23	0.34	0.26	0.18	0.28	0.21	0.32	0.39	0.37	0.53	0.54	0.50	0.64	0.64	0.50	0.56	0.59	0.46	0.43																										
佐賀県	0.24	0.43	0.13	0.26	0.39	0.39	0.70	0.48	0.35	0.30	0.52	0.43	0.22	0.35	0.33	0.50	0.92	0.25	0.58	0.50	0.67	0.83	0.92	0.67	0.92	1.50																										
長崎県	0.07	0.14	0.23	0.23	0.16	0.34	0.25	0.09	0.18	0.19	0.33	0.16	0.42	0.21	0.32	0.13	0.52	0.13	0.39	0.45	0.52	0.45	0.39	0.42	0.26	0.32																										
熊本県	0.08	0.39	0.27	0.29	0.50	0.60	0.40	0.48	0.42	0.54	0.58	0.32	0.32	0.45	0.53	0.33	0.76	0.51	0.45	0.53	0.86	0.57	0.53	0.76	0.45	0.57																										
大分県	0.11	0.36	0.56	0.53	0.42	0.25	0.44	0.61	0.47	0.31	0.58	0.36	0.50	0.33	0.47	0.44	0.42	0.89	0.42	0.56	0.61	0.47	0.72	0.97	0.92	0.72																										
宮崎県	0.12	0.42	0.36	0.33	0.25	0.42	0.42	0.50	0.36	0.33	0.33	0.25	0.42	0.42	0.33	0.53	0.80	0.60	0.73	0.47	0.67	0.80	0.33	0.47	0.53	0.60																										
鹿児島県	0.02	0.22	0.16	0.31	0.25	0.29	0.24	0.32	0.26	0.32	0.26	0.20	0.18	0.16	0.32	0.52	0.32	0.55	0.45	0.23	0.52	0.42	0.35	0.16	0.68	0.55																										
沖縄県	0.09	0.28	0.13	0.09	0.19	0.28	0.25	0.13	0.22	0.34	0.25	0.22	0.19	0.09	0.12	0.08	0.20	0.24	0.24	0.32	0.28	0.24	0.13	0.40	0.36	0.44																										

全国は最新週時点、他都道府県は当該週時点の値です。

京都市感染症情報センター(京都市衛生環境研究所)

ヘルパンギーナ　全国推移（2025年）

警報開始：6　警報終息：2　注意報：設定なし

凡例：

0-0.5	0.5-1	1-2	2-6	6-9	≧9	…(報告なし)	-(ゼロ)

※警報・注意報の目的は、公衆衛生上の資料として、自治体衛生主管部局・保健所等の衛生行政機関専門家に注意喚起することにあり、広く一般に向けて発出されるものではありません。

週	1	2	3	4	5	6	7	8	9	10	11	12	13	14	15	16	17	18	19	20	21	22	23	24	25	26	27	28	29	30	31	32	33	34	35	36	37	38	39	40	41	42	43	44	45	46	47	48	49	50	51	52
全国	0.00	0.01	0.01	0.01	0.01	0.01	0.01	0.01	0.01	0.01	0.01	0.01	0.01	0.01	0.02	0.02	0.03	0.02	0.03	0.05	0.08	0.12	0.19	0.24	0.62	1.02																										
北海道	-	0.04	0.02	0.01	0.01	0.01	0.02	-	-	0.01	0.01	0.01	-	-	-	0.01	0.02	-	0.03	0.03	0.01	-	0.04	0.10	0.07	0.20																										
青森県	-	0.03	-	-	0.03	0.03	0.03	-	-	-	-	-	-	-	-	-	0.06	-	-	-	-	-	-	-	-	0.03																										
岩手県	-	-	-	-	-	0.03	0.03	-	-	-	-	-	-	0.03	0.03	0.04	-	-	-	0.04	-	0.07	0.04	-	0.04	0.15																										
宮城県	-	-	-	0.02	-	-	-	-	-	-	-	-	-	-	-	-	0.03	-	-	-	-	0.07	-	-	0.07	0.03																										
秋田県	-	-	-	0.03	0.06	-	-	-	0.03	0.06	-	-	-	-	-	0.08	0.08	0.08	-	-	-	-	-	0.08	0.08	0.08																										
山形県	-	0.04	-	-	-	0.04	-	-	0.04	-	-	0.08	-	-	-	0.04	0.08	0.04	0.04	-	0.04	-	0.08	0.08	0.08	0.73																										
福島県	-	-	-	-	-	-	-	-	-	-	-	-	-	-	-	-	-	-	0.07	-	-	-	0.04	0.04	0.04	0.04																										
茨城県	0.03	-	-	0.01	0.01	0.03	-	-	0.01	-	-	-	-	0.03	0.03	0.05	0.03	-	0.05	0.05	0.08	0.13	0.13	0.21	0.29	0.32																										
栃木県	-	-	-	0.04	-	0.02	-	-	-	-	-	0.02	-	-	-	-	-	-	0.04	-	-	0.04	0.07	0.04	0.26	0.30																										
群馬県	-	-	-	0.02	0.02	0.02	0.04	-	-	0.06	0.04	-	0.02	-	0.04	-	-	-	-	0.04	0.04	0.04	0.04	0.04	0.12	0.32																										
埼玉県	0.01	-	0.02	0.02	0.01	0.02	-	0.01	0.01	0.01	0.01	0.01	0.01	0.02	0.02	0.02	0.07	0.01	0.01	0.04	0.02	0.04	0.05	0.05	0.22	0.25																										
千葉県	-	0.01	0.02	-	0.01	-	0.01	-	-	-	0.05	0.02	0.01	0.01	0.03	-	0.01	0.02	0.03	0.02	0.04	0.03	0.06	0.03	0.12	0.37																										
東京都	-	0.01	0.01	0.01	0.01	0.00	-	0.00	0.01	0.01	0.02	0.01	0.01	0.01	0.02	-	0.01	0.02	0.03	0.04	0.06	0.07	0.13	0.08	0.25	0.50																										
神奈川県	-	0.01	-	0.00	0.01	0.01	0.00	-	0.00	0.00	0.01	-	0.01	-	0.01	0.02	0.04	-	0.02	0.01	0.04	0.06	0.05	0.03	0.16	0.32																										
新潟県	0.02	0.02	-	-	0.02	-	-	-	0.02	-	-	-	0.02	-	-	-	-	-	-	0.03	0.07	0.07	-	0.07	0.13	0.23																										
富山県	0.04	-	0.03	0.07	0.07	0.03	0.03	-	-	0.10	0.07	0.03	-	0.07	0.03	0.03	-	-	0.03	0.04	-	0.17	0.17	0.24	0.14	0.17																										
石川県	-	0.03	-	0.03	0.07	0.03	-	-	0.03	-	0.07	0.03	-	-	-	-	0.03	0.03	-	0.10	0.24	0.14	0.11	0.18	0.21	0.29																										
福井県	0.04	0.04	-	0.04	0.04	-	0.04	-	0.04	-	-	-	-	-	0.04	-	-	-	0.08	0.04	0.08	0.04	0.12	0.20	0.60	0.64																										
山梨県	-	-	-	-	-	-	-	-	-	-	-	-	-	-	-	-	-	0.05	-	-	-	-	0.05	-	-	-																										
長野県	-	-	0.04	-	-	0.06	0.04	0.02	0.02	0.07	0.02	-	0.04	-	-	-	-	-	0.02	0.06	0.02	0.08	0.06	-	0.08	0.14																										
岐阜県	-	-	0.02	-	-	-	-	-	-	-	-	-	0.02	-	-	-	-	-	-	0.07	-	-	0.11	0.07	0.33	0.37																										
静岡県	-	-	-	-	-	-	0.01	0.01	0.01	-	0.01	-	-	0.02	-	0.04	0.02	-	0.01	0.01	0.02	0.01	0.02	0.08	0.13	0.13																										
愛知県	-	0.01	0.01	-	-	-	-	-	0.01	-	0.01	-	-	0.02	0.05	0.01	0.03	0.02	-	0.04	0.01	0.05	0.07	0.05	0.22	0.41																										
三重県	-	0.04	-	-	-	-	0.02	-	-	-	-	0.02	-	0.02	-	0.02	-	-	-	0.02	0.07	0.07	0.07	0.25	0.39	0.68																										
滋賀県	-	0.03	-	-	-	-	-	-	-	-	-	-	-	-	0.06	-	0.09	0.03	-	0.09	0.09	0.11	0.14	0.09	0.17	0.74																										
京都府	-	-	0.01	0.01	-	-	0.01	-	-	-	-	-	-	-	-	0.03	-	0.05	0.03	0.11	0.13	0.18	0.23	0.18	0.49	0.77																										
大阪府	-	0.01	0.02	-	0.01	0.01	-	0.02	0.01	0.02	0.02	0.02	0.02	0.02	0.03	0.03	0.05	0.01	0.02	0.04	0.08	0.08	0.22	0.24	0.51	0.82																										
兵庫県	-	-	-	0.02	-	0.01	0.01	0.01	0.02	-	0.01	-	0.01	0.02	0.01	-	0.05	0.04	0.03	0.11	0.11	0.17	0.19	0.29	0.82	1.56																										
奈良県	-	0.03	-	-	-	-	0.03	-	-	-	-	-	-	-	0.04	0.08	0.04	0.04	-	0.04	0.13	0.29	0.13	0.17	0.50	0.78																										
和歌山県	-	-	-	-	-	-	-	-	-	-	-	-	-	-	-	-	-	0.04	-	-	0.04	0.04	0.11	0.11	0.19	0.30																										
鳥取県	-	-	-	-	-	-	-	-	0.11	-	-	-	-	-	-	-	-	0.05	0.05	-	0.11	0.21	0.16	0.47	0.63	0.16																										
島根県	-	-	-	-	-	-	-	0.04	0.04	0.09	-	0.04	-	-	-	0.27	-	0.09	0.09	-	0.36	0.64	1.91	1.09	2.64	3.82																										
岡山県	0.02	0.02	0.02	0.02	0.02	-	-	-	0.06	0.02	0.02	-	-	-	0.04	-	0.11	-	0.04	0.14	0.32	0.07	0.18	0.57	0.96	1.50																										
広島県	-	-	0.03	-	-	-	0.01	-	0.01	0.01	-	0.01	0.01	-	-	0.03	0.03	-	-	0.03	-	0.04	0.07	0.09	0.31	0.90																										
山口県	-	-	0.02	0.02	-	0.02	-	-	-	0.02	-	-	-	-	-	0.03	-	-	-	0.10	0.13	0.08	0.25	0.85	3.18	7.43																										
徳島県	-	-	-	0.04	0.04	-	-	-	-	0.04	-	-	-	-	-	-	-	-	0.05	-	-	0.05	-	-	-	0.10																										
香川県	-	0.07	-	0.04	-	0.04	-	-	-	-	-	-	0.04	-	0.04	-	-	-	0.08	0.04	-	0.08	0.19	0.38	1.12	2.46																										
愛媛県	-	-	-	-	-	-	-	-	-	-	-	-	-	-	-	-	-	-	-	-	0.05	-	-	-	0.05	0.24																										
高知県	-	-	-	-	0.04	-	-	-	-	-	-	-	-	-	-	-	0.05	0.05	0.05	0.20	-	0.15	0.30	0.65	1.10	2.85																										
福岡県	0.01	-	0.02	0.01	0.01	0.02	-	-	0.02	0.01	-	-	-	0.01	0.01	0.03	0.03	0.01	0.01	0.11	0.21	0.96	1.54	2.23	5.64	6.13																										
佐賀県	-	-	0.09	0.04	-	-	0.04	-	-	-	0.04	-	0.13	-	-	0.08	0.08	0.08	-	0.25	1.50	0.75	0.67	1.42	2.17	5.33																										
長崎県	-	-	-	-	-	-	-	-	0.05	0.02	-	-	0.02	0.05	0.06	0.13	0.03	0.03	0.29	0.23	0.10	1.00	1.58	1.29	2.00	3.65																										
熊本県	-	0.04	-	0.02	0.06	0.02	-	0.06	0.02	0.04	0.06	-	0.04	-	0.02	0.10	0.06	0.06	0.02	0.02	0.14	0.10	0.27	0.35	1.88	3.24																										
大分県	-	-	-	-	0.08	0.06	0.03	0.03	-	0.03	0.03	-	0.03	-	0.06	0.03	0.03	0.03	-	0.03	0.11	0.22	0.25	0.42	1.92	3.94																										
宮崎県	-	-	-	-	-	0.06	0.03	0.06	-	-	0.03	-	0.03	0.03	-	-	-	-	-	0.13	0.20	0.27	0.33	0.53	1.93	2.13																										
鹿児島県	0.02	-	-	-	0.02	-	0.02	-	-	0.08	-	-	-	0.02	0.03	0.03	0.06	0.16	0.03	0.06	0.03	0.19	0.16	0.10	0.55	1.06																										
沖縄県	0.03	-	-	-	0.03	-	-	0.03	-	-	0.03	-	-	-	0.04	0.08	0.08	0.16	0.32	0.84	1.28	0.48	0.67	0.64	0.72	0.16																										

全国は最新週時点、他都道府県は当該週時点の値です。

京都市感染症情報センター(京都市衛生環境研究所)

流行性耳下腺炎　全国推移（2025年）

警報開始：6　警報終息：2　注意報：3

凡例：

0-1	1-2	2-3	3-6	6-9	≧9	…(報告なし)	-(ゼロ)

※警報・注意報の目的は、公衆衛生上の資料として、自治体衛生主管部局・保健所等の衛生行政機関専門家に注意喚起することにあり、広く一般に向けて発出されるものではありません。

週	1	2	3	4	5	6	7	8	9	10	11	12	13	14	15	16	17	18	19	20	21	22	23	24	25	26	27	28	29	30	31	32	33	34	35	36	37	38	39	40	41	42	43	44	45	46	47	48	49	50	51	52
全国	0.01	0.03	0.03	0.03	0.03	0.03	0.04	0.03	0.04	0.04	0.04	0.03	0.04	0.03	0.05	0.06	0.09	0.07	0.06	0.08	0.09	0.09	0.10	0.11	0.09	0.09																										
北海道	0.03	0.02	0.03	0.03	0.02	0.02	0.04	0.01	0.04	0.07	0.04	0.02	0.02	0.03	0.03	0.08	0.07	0.07	0.05	0.06	0.06	0.04	0.09	0.09	0.03	0.07																										
青森県	-	-	0.03	0.05	0.03	0.05	0.03	0.03	-	0.03	-	0.03	0.08	-	-	0.03	0.06	0.09	0.03	0.03	0.06	0.12	0.06	0.09	0.03	0.06																										
岩手県	0.05	0.03	-	0.03	0.05	0.05	-	-	0.03	0.10	0.03	0.03	-	0.05	0.03	-	0.04	0.04	-	0.07	0.11	0.15	0.04	0.22	0.19	0.07																										
宮城県	0.02	0.02	0.15	0.04	0.04	0.02	0.07	0.02	-	0.05	0.09	0.02	0.04	0.05	0.06	0.13	0.27	0.13	0.10	0.13	0.13	0.07	0.03	0.03	-	-																										
秋田県	-	-	0.03	-	-	-	-	0.03	0.03	-	0.06	-	-	-	-	-	-	-	-	-	0.15	0.15	-	-	0.08	-																										
山形県	-	-	0.04	-	-	0.04	0.04	0.12	0.04	-	0.08	0.04	-	0.04	0.04	0.12	0.15	0.08	-	-	-	0.08	0.08	0.08	0.04	0.04																										
福島県	-	-	0.08	-	-	0.06	0.02	-	-	0.06	0.08	0.06	0.04	0.04	0.07	0.07	0.11	0.14	0.07	0.18	0.18	0.07	0.11	0.25	0.25	0.21																										
茨城県	0.05	0.03	-	-	-	-	0.01	0.03	-	0.04	0.05	0.03	0.11	0.01	0.03	0.08	0.05	0.05	0.03	0.08	0.13	0.05	0.18	0.05	0.03	0.03																										
栃木県	0.03	-	0.02	0.06	0.02	-	0.04	0.04	-	-	0.02	0.02	0.02	-	0.22	0.19	0.04	0.04	0.07	0.11	0.11	0.19	0.11	0.22	0.15	0.04																										
群馬県	-	0.02	0.09	0.02	0.04	0.06	0.02	0.02	0.08	0.04	0.08	0.04	0.04	0.06	0.16	0.28	0.12	0.08	0.08	0.12	0.20	0.04	0.12	0.08	0.16	0.04																										
埼玉県	0.02	0.05	0.06	0.04	0.05	0.03	0.04	0.08	0.07	0.05	0.07	0.05	0.05	0.12	0.06	0.09	0.16	0.04	0.06	0.08	0.14	0.14	0.14	0.11	0.14	0.16																										
千葉県	0.01	0.05	0.02	0.03	0.07	0.03	0.07	0.04	0.05	0.09	0.09	0.04	0.09	0.05	0.04	0.10	0.10	0.06	0.07	0.14	0.10	0.14	0.14	0.16	0.13	0.14																										
東京都	0.01	0.04	0.03	0.04	0.03	0.04	0.06	0.03	0.03	0.07	0.03	0.02	0.07	0.05	0.10	0.03	0.11	0.10	0.06	0.11	0.09	0.10	0.07	0.11	0.11	0.11																										
神奈川県	-	0.03	0.03	0.03	0.07	0.07	0.04	0.04	0.04	0.04	0.08	0.07	0.05	0.03	0.06	0.07	0.11	0.05	0.05	0.11	0.11	0.13	0.15	0.14	0.10	0.13																										
新潟県	0.04	0.07	0.02	-	0.04	0.04	0.09	0.18	0.07	0.02	0.05	0.02	0.02	0.02	0.07	0.23	-	0.07	0.07	0.10	0.07	0.07	0.07	0.20	0.10	0.13																										
富山県	0.07	0.07	0.07	-	-	-	0.07	0.03	-	-	-	-	0.03	0.03	0.07	0.03	0.07	0.07	0.07	0.14	0.03	0.03	0.10	0.10	0.14	-																										
石川県	-	-	0.03	-	0.07	0.03	-	-	0.07	-	-	0.03	-	-	0.03	0.03	-	-	0.03	-	0.07	0.03	0.07	0.04	0.04	-																										
福井県	-	-	0.08	-	0.08	0.04	0.08	0.08	0.04	0.04	-	0.08	0.04	0.04	-	0.16	-	0.08	0.04	0.04	0.08	0.12	0.04	-	-	0.04																										
山梨県	-	0.08	0.04	0.13	-	-	-	-	0.04	0.04	-	-	-	-	0.05	0.05	0.05	0.14	-	-	0.05	-	0.10	-	0.14	0.14																										
長野県	-	-	0.02	-	-	0.02	-	0.02	0.04	-	0.02	0.06	0.04	0.02	-	0.04	0.08	0.02	0.02	0.02	0.06	0.08	0.08	0.12	0.06	-																										
岐阜県	0.02	0.02	0.02	0.04	-	0.02	-	-	0.02	-	0.04	0.04	0.06	0.02	0.03	0.04	0.15	-	-	0.07	0.15	0.11	0.15	0.11	0.11	0.04																										
静岡県	-	0.04	0.01	0.03	0.03	0.02	0.06	0.01	0.02	0.02	0.01	0.01	0.04	0.06	0.04	0.01	0.10	0.12	0.08	0.03	0.04	0.11	0.09	0.12	0.08	0.04																										
愛知県	-	0.02	0.02	0.04	0.03	0.01	0.01	0.02	0.02	0.02	0.01	0.01	0.02	0.03	0.04	0.05	0.11	0.06	0.06	0.08	0.06	0.07	0.17	0.09	0.09	0.09																										
三重県	-	0.02	-	0.02	-	0.02	-	0.07	0.05	-	0.02	0.02	0.02	-	0.05	-	0.02	0.07	0.07	0.07	0.07	-	0.07	0.07	0.02	0.07																										
滋賀県	0.09	0.03	0.06	0.08	-	0.03	-	0.06	0.03	-	0.08	0.06	-	0.06	0.03	0.11	0.06	0.06	0.17	0.09	0.06	0.03	0.11	0.06	0.03	0.09																										
京都府	-	0.01	0.03	0.01	0.01	0.03	0.03	-	0.09	0.01	0.03	0.03	0.03	-	0.10	0.03	0.13	0.03	0.05	0.03	0.03	0.13	0.20	0.18	0.05	0.10																										
大阪府	0.03	0.03	0.04	0.02	0.04	-	0.02	0.03	0.06	0.04	0.03	0.04	0.01	0.04	0.06	0.05	0.10	0.09	0.06	0.11	0.08	0.08	0.04	0.09	0.08	0.07																										
兵庫県	-	0.05	0.03	0.03	0.01	0.03	0.04	0.05	0.05	0.03	0.03	0.02	0.05	0.02	0.05	0.07	0.07	0.09	0.06	0.08	0.11	0.08	0.11	0.11	0.14	0.07																										
奈良県	0.10	-	0.03	0.03	-	-	-	-	-	-	-	0.03	-	0.03	-	0.04	0.17	0.08	-	0.17	0.04	0.08	0.13	0.04	0.08	-																										
和歌山県	0.04	-	-	0.03	-	-	0.03	-	0.03	-	0.10	0.03	0.03	-	-	0.11	-	-	-	-	0.15	0.11	0.07	0.07	0.22	0.11																										
鳥取県	-	-	-	-	-	-	-	-	0.05	-	-	-	-	-	-	-	0.05	-	-	-	-	0.11	0.05	0.05	0.11	0.11																										
島根県	-	-	-	-	-	0.04	-	-	-	0.04	-	-	-	0.04	-	-	0.27	-	0.09	0.09	0.18	-	0.18	0.09	0.09	0.09																										
岡山県	0.02	0.09	0.04	0.02	0.09	0.06	0.13	0.06	0.02	0.07	0.11	0.04	0.06	0.04	0.04	0.11	0.18	0.07	0.07	0.29	0.18	0.14	0.32	0.14	0.14	0.11																										
広島県	-	-	0.04	0.03	0.01	0.03	0.03	0.05	-	0.04	0.01	-	0.01	0.01	0.05	-	0.03	0.07	0.02	0.03	0.07	0.11	0.02	0.12	0.09	0.19																										
山口県	-	-	-	-	0.02	0.02	0.02	0.02	-	0.05	0.02	0.02	0.02	-	0.03	0.03	0.08	0.10	0.05	0.13	0.03	0.03	0.03	0.15	0.10	0.10																										
徳島県	-	-	-	-	-	-	-	-	-	-	-	-	-	0.04	-	-	0.10	0.10	0.05	-	-	0.05	-	0.05	-	-																										
香川県	-	-	-	0.04	-	0.07	0.04	0.04	0.11	0.04	0.04	0.07	0.04	-	-	-	0.12	0.04	0.08	0.04	0.27	0.15	0.04	0.04	0.12	-																										
愛媛県	-	0.03	-	0.03	0.03	0.06	0.06	0.06	-	0.08	0.06	0.06	-	-	-	0.14	0.10	0.05	0.14	0.10	0.05	0.14	0.05	0.14	0.10	0.05																										
高知県	-	0.08	-	0.04	-	-	0.04	0.04	-	-	-	-	-	0.08	0.10	-	0.10	-	0.05	0.05	0.15	0.20	0.10	0.05	0.05	0.05																										
福岡県	0.03	-	-	0.04	0.03	0.03	0.04	0.03	0.03	0.02	0.03	0.03	0.02	0.03	0.06	0.07	0.06	0.16	0.07	0.13	0.10	0.16	0.07	0.14	0.07	0.07																										
佐賀県	-	-	0.04	0.04	-	-	0.04	-	0.04	-	-	-	0.04	-	-	-	-	0.17	0.08	0.17	0.08	0.08	-	-	-	-																										
長崎県	0.05	0.02	0.05	0.02	-	0.05	-	0.05	-	0.02	0.02	0.05	0.05	-	0.03	0.03	0.06	-	0.10	-	0.10	0.03	0.06	0.06	0.03	0.03																										
熊本県	-	-	0.04	0.04	0.02	-	0.04	-	0.04	-	-	-	0.06	0.04	0.04	0.02	-	0.02	0.14	-	0.14	0.12	0.12	0.16	0.06	0.08																										
大分県	0.06	0.06	0.06	0.06	0.03	0.03	0.06	-	0.06	0.08	-	0.11	-	0.06	-	0.08	0.06	0.08	0.06	0.11	0.11	0.14	0.06	0.14	0.03	0.22																										
宮崎県	-	0.03	0.06	-	0.06	0.03	0.03	-	0.03	0.08	-	-	0.03	0.03	0.13	0.13	0.07	0.13	0.20	0.07	0.13	0.07	0.13	0.13	0.07	0.07																										
鹿児島県	-	0.02	0.02	-	-	-	0.02	-	0.04	0.02	0.02	0.02	0.04	0.04	0.19	0.03	0.03	0.10	0.10	-	0.13	0.10	0.26	0.13	0.06	0.03																										
沖縄県	-	-	-	0.06	0.13	0.06	0.06	-	0.06	0.06	0.03	0.13	-	0.09	0.08	0.04	0.08	0.16	0.04	0.04	-	0.08	0.04	0.04	0.08	-																										

全国は最新週時点、他都道府県は当該週時点の値です。

京都市感染症情報センター(京都市衛生環境研究所)

急性出血性結膜炎　全国推移（2025年）

警報開始：1　警報終息：0.1　注意報：設定なし

凡例：

0-0.05	0.05-0.08	0.08-0.1	0.1-1	1-1.5	≧1.5	…(報告なし)	-(ゼロ)

※警報・注意報の目的は、公衆衛生上の資料として、自治体衛生主管部局・保健所等の衛生行政機関専門家に注意喚起することにあり、広く一般に向けて発出されるものではありません。

週	1	2	3	4	5	6	7	8	9	10	11	12	13	14	15	16	17	18	19	20	21	22	23	24	25	26	27	28	29	30	31	32	33	34	35	36	37	38	39	40	41	42	43	44	45	46	47	48	49	50	51	52
全国	0.02	0.07	0.05	0.04	0.05	0.04	0.03	0.03	0.04	0.04	0.06	0.08	0.06	0.05	0.06	0.06	0.04	0.04	0.04	0.06	0.05	0.04	0.04	0.02	0.03	0.02																										
北海道	0.04	-	-	-	-	-	-	0.03	0.03	-	-	-	0.03	-	-	0.04	-	-	-	-	-	-	-	0.04	-	-																										
青森県	-	-	-	-	-	-	-	-	-	-	-	-	-	-	-	-	-	-	-	0.10	-	-	-	-	-	-																										
岩手県	-	-	-	-	-	-	-	-	-	-	-	-	-	-	-	-	-	0.07	-	-	-	-	-	-	-	-																										
宮城県	-	-	-	-	-	-	-	-	-	-	-	0.08	-	-	-	0.08	-	-	-	-	0.08	0.08	-	-	-	-																										
秋田県	0.33	-	0.43	-	-	-	-	0.14	-	-	0.14	-	-	-	-	0.43	-	0.33	0.14	0.29	0.29	0.14	0.14	-	-	-																										
山形県	-	-	-	-	-	-	-	-	-	-	-	-	-	-	-	-	-	-	-	-	-	-	-	-	-	-																										
福島県	-	-	-	-	-	-	-	-	-	0.15	-	0.15	-	-	-	-	0.08	-	-	-	-	-	-	-	-	-																										
茨城県	-	-	0.06	-	-	-	0.18	-	-	-	-	-	-	-	0.06	0.06	-	-	-	-	-	-	-	-	-	-																										
栃木県	-	0.17	-	-	-	-	-	-	-	-	-	0.08	-	-	-	-	-	-	-	-	-	-	-	-	-	-																										
群馬県	-	-	-	-	-	-	-	-	-	0.07	-	-	-	-	-	-	-	-	-	-	-	-	-	-	-	-																										
埼玉県	0.11	0.40	0.31	0.21	0.17	0.21	0.12	0.14	0.26	0.29	0.17	0.38	0.43	0.28	0.12	0.21	0.14	0.11	0.12	0.23	0.12	0.12	0.12	0.07	0.07	0.09																										
千葉県	-	0.12	-	-	0.03	-	-	-	-	0.06	0.09	-	-	-	-	0.03	-	-	0.03	-	-	-	0.03	0.06	0.03	-																										
東京都	-	0.05	-	-	0.03	-	-	-	-	0.03	-	-	0.03	-	0.03	-	-	0.03	0.05	0.03	0.03	-	0.03	-	-	-																										
神奈川県	-	0.02	-	0.02	-	-	-	0.02	0.02	0.02	0.02	-	0.08	0.06	0.10	0.04	-	0.02	-	-	-	-	0.04	-	0.02	0.02																										
新潟県	0.20	0.20	0.20	0.30	0.20	-	0.10	0.20	0.10	0.10	-	0.40	-	0.30	0.10	0.20	0.10	0.20	-	0.10	-	-	-	-	0.20	-																										
富山県	-	0.29	0.29	-	-	-	0.43	0.57	0.29	0.29	1.00	2.00	0.29	0.57	1.29	1.14	1.00	0.57	0.29	0.86	0.86	0.86	0.86	0.43	-	-																										
石川県	-	-	-	-	-	-	-	-	-	-	0.57	0.14	0.29	0.29	1.00	0.71	0.43	1.00	0.71	1.29	0.57	0.14	0.29	0.29	0.57	-																										
福井県	-	-	-	-	-	-	-	-	-	-	-	-	-	-	-	-	-	-	-	-	-	-	-	-	-	-																										
山梨県	-	-	-	-	-	-	-	-	-	-	-	-	-	-	-	-	-	-	-	-	-	0.11	-	-	-	-																										
長野県	-	-	-	-	-	-	-	-	-	-	-	-	-	-	-	-	-	-	-	-	-	-	-	-	-	-																										
岐阜県	-	0.09	-	-	-	-	-	-	-	-	-	-	-	-	-	-	-	-	-	-	-	-	0.09	-	-	-																										
静岡県	-	-	-	-	-	-	-	-	-	-	-	-	0.05	-	-	-	-	-	0.05	-	-	-	-	-	-	-																										
愛知県	-	0.03	0.06	0.09	0.06	0.03	-	0.03	0.09	-	0.06	-	0.06	0.06	0.03	0.14	0.11	0.06	0.11	0.03	-	0.14	0.03	-	-	-																										
三重県	-	0.08	-	-	-	-	-	-	-	-	-	-	-	0.17	-	-	-	-	-	0.08	-	-	-	-	0.09	-																										
滋賀県	-	-	-	-	-	-	-	-	-	-	-	0.11	-	-	-	-	-	-	-	-	-	-	-	-	-	-																										
京都府	-	-	-	0.06	-	-	-	-	-	-	-	-	-	-	0.06	-	-	-	-	-	0.06	0.06	-	-	0.06	-																										
大阪府	-	0.12	0.06	-	0.02	0.10	0.02	-	-	0.02	0.06	0.06	0.06	0.02	0.02	0.04	-	-	0.02	0.02	0.04	-	0.08	-	-	-																										
兵庫県	-	0.06	-	0.14	0.11	0.06	0.06	0.03	0.09	0.06	-	0.11	0.06	-	-	-	-	0.03	-	0.03	0.06	0.03	-	-	0.03	-																										
奈良県	-	-	-	-	-	-	-	-	-	-	-	-	-	-	-	-	-	-	-	-	0.30	-	0.10	-	-	-																										
和歌山県	-	0.50	0.75	-	-	-	-	-	-	-	0.25	0.25	-	-	0.25	-	-	-	-	0.25	-	-	-	-	-	-																										
鳥取県	-	-	-	-	-	-	-	-	-	-	-	0.20	-	-	-	-	-	-	-	-	-	-	-	-	-	-																										
島根県	-	-	-	-	-	-	-	-	-	-	-	-	-	-	-	-	-	-	-	-	-	-	-	-	-	-																										
岡山県	0.08	-	-	-	-	0.08	-	-	-	-	-	0.08	-	0.25	-	-	-	-	-	0.08	0.08	-	-	-	-	0.08																										
広島県	-	0.05	-	0.05	-	0.05	0.05	-	0.05	0.05	-	0.05	-	-	0.11	-	-	-	-	0.05	0.05	-	-	-	0.05	-																										
山口県	-	-	-	-	-	-	-	-	-	-	-	-	-	-	-	-	-	-	-	-	-	-	-	-	-	-																										
徳島県	-	0.25	0.25	-	0.50	0.25	0.25	-	-	0.33	-	0.25	-	-	0.25	0.25	0.25	-	-	-	-	-	-	-	-	-																										
香川県	-	-	-	-	0.40	0.20	-	-	0.20	-	-	-	0.20	0.20	-	-	-	-	-	-	-	-	-	-	-	-																										
愛媛県	0.17	-	-	-	-	-	-	-	-	-	-	-	-	-	-	-	-	-	-	-	-	-	-	-	-	-																										
高知県	-	-	-	-	-	-	-	-	-	-	-	-	-	-	-	-	-	-	-	-	-	-	-	-	-	-																										
福岡県	-	-	0.04	0.04	0.04	0.04	0.08	0.08	-	-	0.04	0.12	0.08	-	0.08	-	0.04	-	0.04	-	-	0.04	-	-	0.04	-																										
佐賀県	-	-	-	-	-	-	-	-	-	-	-	-	-	-	-	-	-	-	-	-	-	-	-	-	-	-																										
長崎県	0.13	0.13	0.38	0.38	1.00	0.25	0.38	-	0.50	0.25	1.00	-	0.13	-	0.25	0.50	0.13	0.25	0.38	0.50	0.75	0.63	0.50	0.38	0.38	0.75																										
熊本県	-	-	-	0.11	-	0.67	-	-	-	-	0.11	-	-	-	-	-	-	-	-	-	-	-	-	-	-	-																										
大分県	-	-	-	-	-	-	-	-	-	-	-	-	-	-	-	-	-	-	0.20	-	-	-	-	-	-	-																										
宮崎県	-	-	-	-	-	-	-	-	-	-	-	-	-	-	-	-	-	-	-	-	0.17	-	-	-	-	-																										
鹿児島県	-	-	-	-	-	0.14	-	-	-	-	-	-	-	-	-	-	-	-	-	-	-	-	-	-	-	-																										
沖縄県	-	0.11	-	-	0.11	0.22	-	0.11	-	-	-	0.11	-	-	-	-	-	-	-	-	-	-	-	0.11	0.11	-																										

全国は最新週時点、他都道府県は当該週時点の値です。

京都市感染症情報センター(京都市衛生環境研究所)

流行性角結膜炎　全国推移（2025年）

警報開始：8　警報終息：4　注意報：設定なし

凡例：0-1　1-2　2-4　4-8　8-12　≧12　…(報告なし)　-(ゼロ)

※警報・注意報の目的は、公衆衛生上の資料として、自治体衛生主管部局・保健所等の衛生行政機関専門家に注意喚起することにあり、広く一般に向けて発出されるものではありません。

週	1	2	3	4	5	6	7	8	9	10	11	12	13	14	15	16	17	18	19	20	21	22	23	24	25	26	27	28	29	30	31	32	33	34	35	36	37	38	39	40	41	42	43	44	45	46	47	48	49	50	51	52
全国	0.22	1.11	0.61	0.59	0.72	0.81	0.76	0.82	0.73	0.82	0.90	0.83	0.80	0.77	0.81	0.95	0.92	0.79	0.75	0.90	0.79	0.75	0.91	0.83	0.87	0.88																										
北海道	0.13	0.45	0.34	0.31	0.21	0.38	0.41	0.17	0.24	0.10	0.21	0.17	0.21	0.21	0.11	0.18	0.14	0.25	0.14	0.36	0.25	0.07	0.07	0.29	0.07	0.07																										
青森県	-	0.20	0.20	0.10	-	-	-	0.10	0.10	0.10	0.10	0.20	0.30	-	-	-	-	-	-	0.20	0.30	-	0.20	0.10	-	0.10																										
岩手県	-	0.86	0.64	0.21	0.50	0.43	1.36	0.86	0.71	0.57	0.57	0.29	0.57	0.43	0.29	0.07	0.21	0.14	0.21	0.50	0.36	0.71	0.71	0.29	0.79	0.14																										
宮城県	-	1.50	0.33	0.42	0.83	0.67	0.67	0.50	0.58	0.33	0.58	0.50	0.17	0.17	0.33	0.67	0.92	1.08	0.58	0.92	0.33	0.67	0.42	0.75	0.92	0.58																										
秋田県	1.00	0.57	-	0.14	-	0.29	0.43	0.29	-	-	0.57	0.14	0.57	0.43	0.29	0.57	0.43	0.17	0.43	0.29	0.43	0.43	0.29	0.29	0.29	0.14																										
山形県	-	0.13	0.25	1.00	2.13	1.25	1.88	0.25	1.50	0.75	0.63	0.13	0.25	1.13	0.38	0.50	0.13	0.29	0.38	-	-	0.38	-	0.25	0.38	-																										
福島県	1.00	2.31	0.77	1.46	1.23	2.77	2.15	3.31	1.92	2.85	2.46	1.77	2.23	3.31	3.85	4.38	4.38	2.31	3.31	2.38	1.62	1.85	2.31	1.08	1.23	1.46																										
茨城県	1.00	3.88	2.06	2.18	2.59	2.24	2.12	3.12	3.29	2.41	3.82	3.82	3.41	3.82	3.18	3.88	4.38	3.88	3.12	3.82	2.71	2.00	3.12	3.47	3.88	2.82																										
栃木県	0.11	1.92	0.75	0.50	0.83	0.42	0.92	1.08	0.83	0.42	0.67	0.75	0.92	1.33	1.67	2.08	0.92	2.33	1.17	0.92	0.58	0.83	1.50	1.08	0.50	0.75																										
群馬県	0.17	1.00	0.43	0.43	0.69	0.43	0.36	0.43	0.21	0.93	0.86	0.79	0.86	0.57	0.57	0.71	0.79	0.43	1.86	1.86	1.57	1.14	1.00	0.86	1.21	1.93																										
埼玉県	0.28	0.88	0.48	0.33	0.52	0.48	0.21	0.57	0.76	0.43	0.69	0.55	0.57	0.60	0.51	0.79	0.51	0.43	0.47	0.53	0.47	0.49	0.58	0.65	0.51	0.77																										
千葉県	0.14	1.33	1.00	0.69	0.47	0.94	0.74	0.65	0.69	1.00	1.23	0.86	0.77	0.77	1.14	1.49	1.03	0.88	1.09	1.29	1.11	1.20	1.69	1.77	1.51	1.11																										
東京都	0.40	0.95	0.51	0.54	0.49	0.51	0.38	0.51	0.44	0.69	0.51	0.59	0.46	0.36	0.41	0.54	0.64	0.38	0.36	0.38	0.36	0.49	0.49	0.56	0.49	0.46																										
神奈川県	0.15	1.63	0.85	1.00	0.84	1.33	0.70	0.83	0.88	0.81	0.82	1.04	1.10	1.04	0.90	1.29	1.22	1.26	1.00	1.19	1.37	1.10	1.57	1.36	1.33	1.78																										
新潟県	0.10	0.90	0.30	0.80	0.80	0.20	0.20	0.70	0.10	0.10	0.40	0.40	1.00	0.80	0.40	0.80	0.70	0.90	1.20	0.60	0.60	0.80	1.00	1.20	1.40	0.70																										
富山県	-	0.43	0.43	0.14	0.29	0.14	0.29	0.14	-	-	-	-	-	-	0.29	-	-	0.14	0.14	-	-	-	-	-	0.14	-																										
石川県	0.86	3.57	1.29	1.14	1.57	2.43	0.71	1.00	1.29	2.29	4.00	1.14	1.29	1.14	1.86	0.86	2.00	2.00	2.14	1.71	2.14	1.71	1.86	2.00	3.71	3.00																										
福井県	-	1.33	-	-	-	-	-	-	-	-	-	-	-	-	0.67	-	-	-	-	-	0.33	-	-	0.33	-	0.33																										
山梨県	-	3.44	2.11	1.89	2.78	4.00	1.89	2.33	2.00	1.44	1.89	1.11	3.11	2.11	2.56	2.44	2.89	1.11	0.44	0.56	1.33	0.89	1.22	1.11	1.22	1.33																										
長野県	2.00	3.80	2.50	1.80	2.90	2.90	3.30	3.50	3.50	3.30	2.60	3.10	1.80	1.30	2.80	1.30	2.00	2.22	1.90	2.40	1.60	1.50	2.40	1.10	1.50	0.90																										
岐阜県	-	0.18	0.09	-	-	-	0.18	-	-	-	-	-	0.09	0.09	0.09	0.27	-	-	-	-	0.09	-	-	-	-	-																										
静岡県	0.18	0.48	0.27	0.14	0.27	0.18	0.36	0.36	0.14	0.36	0.45	0.29	0.59	0.45	0.50	0.41	0.32	0.41	0.50	0.14	0.50	0.14	0.18	0.05	0.27	0.23																										
愛知県	-	0.37	0.06	0.23	0.17	0.23	0.17	0.14	0.17	0.14	0.37	0.49	0.40	0.31	0.43	0.37	0.23	0.17	0.40	0.49	0.46	0.54	0.69	0.51	0.71	0.60																										
三重県	-	0.08	-	-	-	0.36	-	0.17	-	-	0.17	0.17	0.08	0.08	-	0.09	-	-	0.09	0.33	0.17	0.42	0.25	0.08	0.09	0.18																										
滋賀県	-	-	-	-	-	0.11	0.11	0.22	-	-	-	-	-	0.11	0.11	0.11	-	0.11	0.11	-	-	0.11	-	0.33	0.33	0.11																										
京都府	-	0.27	0.63	0.35	0.33	0.29	0.44	0.18	0.22	0.12	0.22	0.28	0.17	0.44	0.22	0.33	0.61	0.18	0.11	0.44	0.17	0.28	0.50	0.22	0.56	0.44																										
大阪府	-	0.50	0.23	0.25	0.31	0.12	0.15	0.40	0.15	0.19	0.31	0.15	0.17	0.08	0.08	0.21	0.21	0.21	0.15	0.44	0.35	0.35	0.37	0.37	0.52	0.48																										
兵庫県	0.21	1.17	0.51	0.63	0.89	0.74	0.77	0.57	0.63	0.71	0.66	0.46	0.54	0.37	0.34	0.60	0.46	0.57	0.71	0.94	0.91	0.91	0.69	0.60	0.57	0.69																										
奈良県	-	0.50	0.20	0.60	0.40	0.10	0.60	0.30	0.20	0.10	0.50	0.40	0.10	-	0.50	0.10	0.50	0.50	0.20	0.50	0.30	0.50	0.80	0.80	0.80	1.80																										
和歌山県	-	1.50	1.00	0.25	0.25	-	-	-	-	-	-	-	-	-	-	-	-	0.25	-	-	-	0.25	0.75	0.25	0.75	0.25																										
鳥取県	-	0.40	0.40	-	-	-	-	-	-	-	0.20	-	0.60	0.60	0.40	1.00	0.60	-	0.20	0.40	0.60	-	-	-	-	0.40																										
島根県	-	-	-	-	-	-	-	-	-	-	-	-	-	-	-	0.33	-	-	-	-	-	-	-	-	-	-																										
岡山県	0.08	0.92	0.25	0.08	0.33	0.67	0.58	0.75	0.75	0.50	0.83	1.17	0.75	0.58	0.25	0.17	0.25	0.67	-	0.25	0.33	0.08	-	0.25	0.08	0.08																										
広島県	0.20	2.26	0.84	0.68	1.58	1.68	1.58	1.32	0.84	2.00	1.32	1.58	1.26	1.16	1.21	1.37	0.95	0.74	1.05	0.95	0.89	1.21	1.42	0.89	1.11	1.16																										
山口県	-	2.22	0.33	0.44	0.89	0.89	0.22	0.89	-	1.56	1.11	0.33	0.22	1.56	1.67	0.33	0.67	0.56	0.11	0.78	0.56	0.67	0.56	0.44	0.33	0.56																										
徳島県	-	-	-	0.33	0.25	-	-	-	0.33	-	-	-	-	0.25	-	1.00	-	-	-	-	-	-	-	-	0.25	-																										
香川県	-	0.60	1.00	-	-	-	0.20	0.60	-	0.20	-	0.20	1.00	-	0.20	-	-	-	0.40	0.40	-	-	0.20	0.20	-	-																										
愛媛県	0.67	3.25	2.00	2.38	2.50	3.63	3.00	4.00	2.38	2.88	2.50	2.38	2.50	3.25	4.13	4.25	4.13	3.13	1.63	4.38	3.57	4.00	3.13	4.38	4.75	3.50																										
高知県	-	0.33	-	0.33	-	-	-	0.33	0.67	0.33	1.33	0.33	-	0.67	0.33	0.67	0.67	0.67	0.33	0.33	0.67	-	-	0.67	-	-																										
福岡県	0.15	0.42	0.31	0.35	0.31	0.31	0.69	0.31	0.15	0.35	0.50	0.62	0.19	0.19	0.46	0.54	0.73	0.27	0.19	0.38	0.23	0.19	0.54	0.23	0.42	0.46																										
佐賀県	-	-	0.25	-	-	0.25	0.75	-	0.25	-	-	-	-	0.50	-	-	0.25	-	-	-	-	-	-	-	-	-																										
長崎県	0.88	1.88	2.63	1.50	1.63	1.38	1.75	2.00	0.75	1.50	0.63	0.38	1.50	0.88	1.88	1.75	2.25	2.63	2.63	2.88	2.63	2.75	2.75	2.88	2.50	3.25																										
熊本県	0.44	1.56	1.22	0.89	0.78	0.78	1.56	0.67	1.22	1.11	0.11	1.11	1.00	0.67	0.56	2.00	1.56	1.22	1.00	1.89	1.11	1.22	1.78	1.33	1.33	1.67																										
大分県	2.00	0.80	0.60	0.40	0.60	0.80	0.40	0.60	0.40	1.20	1.20	0.80	1.60	1.20	1.60	1.80	3.20	0.60	2.40	2.00	2.60	1.20	2.00	1.80	2.00	0.80																										
宮崎県	0.25	0.33	0.17	1.33	1.00	1.00	0.50	0.33	0.33	0.50	0.67	0.17	0.33	1.00	-	1.00	0.67	0.67	0.67	0.33	1.17	1.17	0.33	-	-	0.50																										
鹿児島県	0.43	0.57	0.43	1.14	0.71	0.43	1.14	1.43	1.71	2.29	1.86	1.71	1.43	1.71	1.14	1.57	1.00	1.29	0.86	1.71	1.43	0.86	1.29	1.14	0.43	0.71																										
沖縄県	-	2.22	1.44	1.44	3.89	4.56	5.11	6.89	7.56	9.22	9.22	11.00	6.89	4.89	4.78	4.78	5.44	5.00	4.11	4.44	3.67	2.56	3.67	3.78	2.78	4.00																										

全国は最新週時点、他都道府県は当該週時点の値です。

京都市感染症情報センター(京都市衛生環境研究所)