京都市感染症発生動向調査 感染症週報

2025年第40週（9月29日～10月5日）

京都市感染症情報センター（京都市衛生環境研究所）

https://www.city.kyoto.lg.jp/menu3/category/41-6-0-0-0-0-0-0-0-0.html

◆ 今週のコメント

百日咳の流行が続いています。今週は本市で新たに8例（前週6例）、全国で1,193例（前週1,149例）の報告がありました。年間累計報告数は本市417例、全国80,719例となっています。

新型コロナウイルス感染症の定点当たり報告数は4.86で、前週6.00から減少しましたが、依然として高値で推移しています。

◆ 主な定点把握感染症の報告状況（5類感染症）

定点種別	定点数	感染症名	定点当たり報告数		
			今週	前週	前々週
インフル/COV19	35	インフルエンザ	1.37	0.74	1.03
		新型コロナウイルス感染症(COVID-19)	4.86	6.00	6.03
小児科（多い順に5位まで）	20	1. Ａ群溶血性レンサ球菌咽頭炎	4.00	3.35	3.20
		2. 感染性胃腸炎	3.50	4.55	4.05
		3. ＲＳウイルス感染症	1.35	1.45	1.20
		4. 伝染性紅斑	0.60	0.55	0.75
		5. ヘルパンギーナ	0.35	0.30	0.15
眼科	10	流行性角結膜炎	0.10	0.50	0.20

定点把握感染症の詳細は次ページ以降に掲載しています。

◆ 全数把握感染症の報告状況　（第39週以前の追加報告分を含みます）

（性別、年齢、症状、感染地域(推定含む)、感染経路(推定含む)等の順に掲載。ただし結核は除く。）

２類感染症　結核 2例（本年累積164例）

今週追加2例内訳(肺結核2例、その他結核0例、潜在性結核感染者0例）うち喀痰塗抹陽性1例

本年累積164例内訳(肺結核76例、その他結核44例、潜在性結核感染者44例）うち喀痰塗抹陽性40例

３類感染症　腸管出血性大腸菌感染症 1例（本年累積18例）

男、13歳、腹痛・水様性下痢・血便・嘔吐・発熱、国内、経口（O157 VT2）

５類感染症　梅毒 4例（本年累積101例）

男、67歳（無症候）、なし、国内、性的接触（異性間）

女、24歳（早期顕症）、梅毒性バラ疹、国内、性的接触（異性間）

女、27歳（無症候）、なし、国内、性的接触（異性間）

女、99歳（無症候）、なし、不明、不明

５類感染症　百日咳 8例（本年累積417例）

男、4歳、夜間の咳き込み・ウープ・嘔吐、国内、家族内

男、7歳、夜間の咳き込み・ウープ・嘔吐、国内、家族内

男、8歳、持続する咳、国内、不明

男、68歳、持続する咳・肺炎、国内、不明

女、0歳、持続する咳・嘔吐、国内、家族内

女、6歳、持続する咳、国内、不明

女、7歳、持続する咳・夜間の咳き込み、国内、不明

女、45歳、持続する咳、国内、家族内

◆ 注目すべき感染症（最新の特集：レプトスピラ症）

感染症の流行状況等に応じて、注目すべき感染症を特集しています。下記ＵＲＬから御覧ください。

https://www.city.kyoto.lg.jp/hokenfukushi/page/0000326147.html

◆ 次ページ以降の内容

・インフルエンザ/COVID-19及び小児科定点把握感染症の疾病別推移グラフ

・インフルエンザ/COVID-19及び小児科定点把握感染症の発生状況地図

・全数把握感染症の感染症別月別発生状況

・インフルエンザ/COVID-19、小児科、眼科、基幹定点把握感染症の行政区別報告数、定点当たり報告数

・インフルエンザ/COVID-19、小児科、眼科、基幹定点把握感染症の年齢階級別報告数、定点当たり報告数

・インフルエンザ/COVID-19、小児科、眼科、基幹定点把握感染症の過去10週推移

・急性呼吸器感染症（ARI）の年齢階級別及び行政区別報告数、定点当たり報告数

・インフルエンザ/COVID-19、小児科、眼科定点把握感染症の全国推移

京都市のデータは、2025年10月8日現在の報告数で、全国の還元データと若干異なる場合があります。

本情報での患者数は、届出医療機関所在地での集計で、患者の住所を示すものではありません。

新型コロナウイルス感染症（COVID-19）は紙面の都合等により、新型コロナウイルス感染症、COVID-19、COV19と記載している箇所があります。

ｲﾝﾌﾙｴﾝｻﾞ/COV19及び小児感染症の疾病別推移（2025年）

京都市_本年　京都市_過去５年平均値
全国_本年　全国_過去５年平均値

インフルエンザ

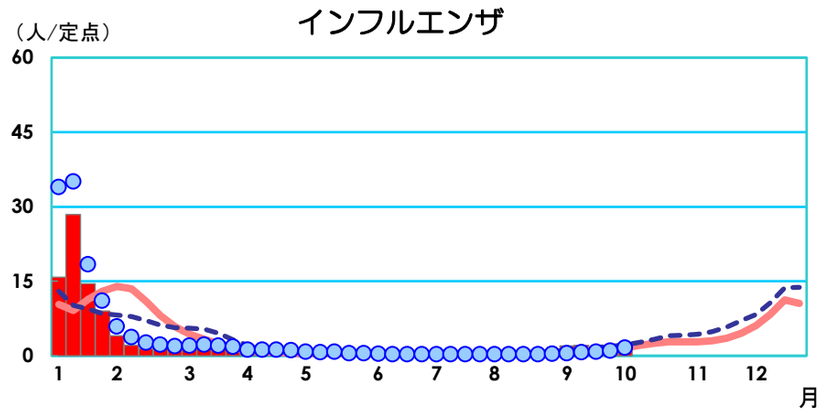

新型コロナウイルス感染症(COV19)

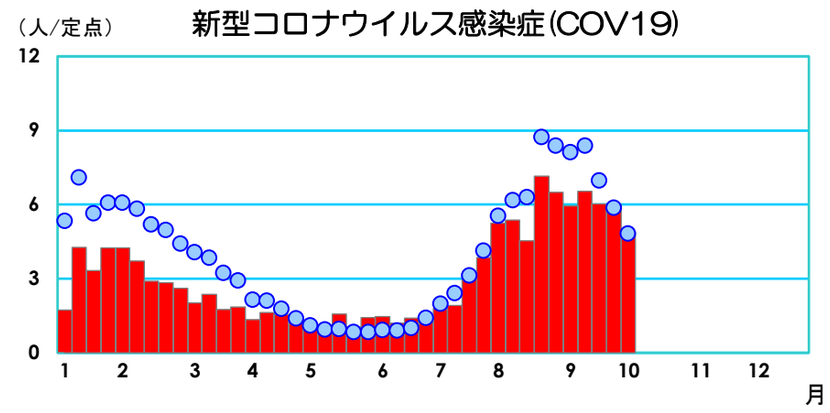

RSウイルス感染症

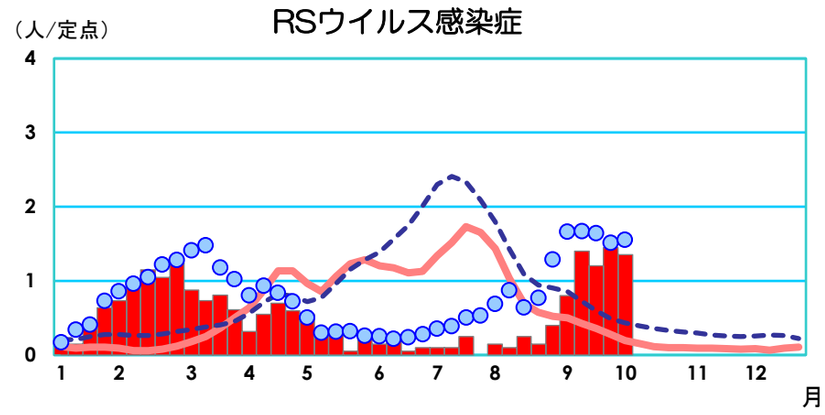

咽頭結膜熱（プール熱）

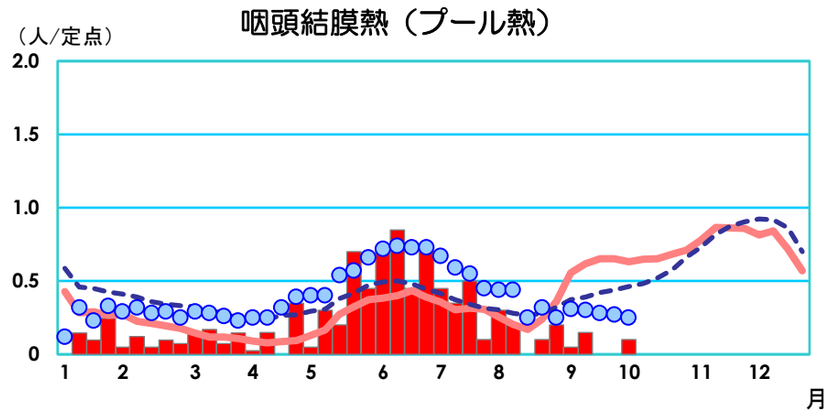

A群溶血性レンサ球菌咽頭炎

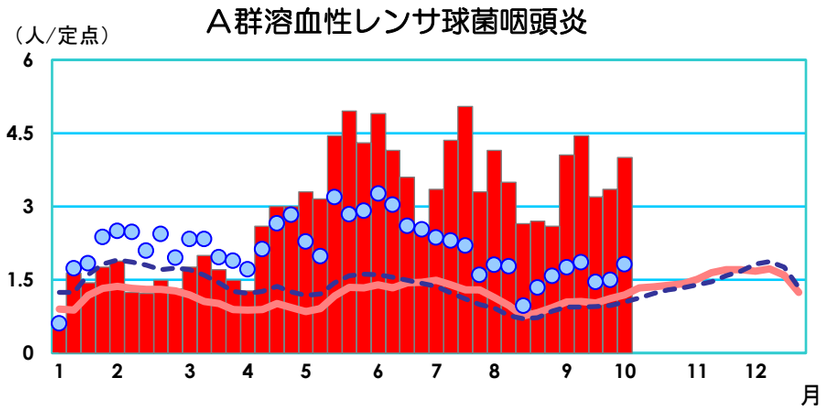

感染性胃腸炎

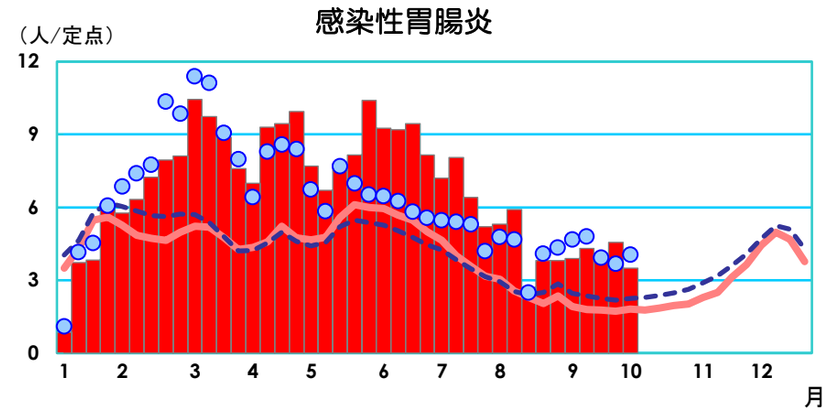

水痘（水ぼうそう）

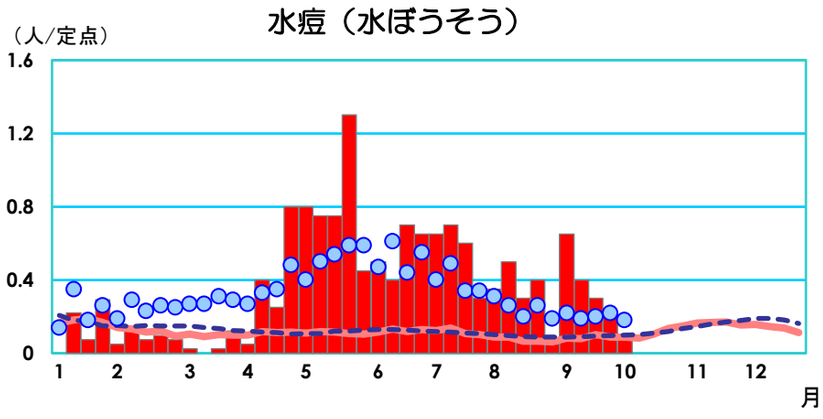

手足口病

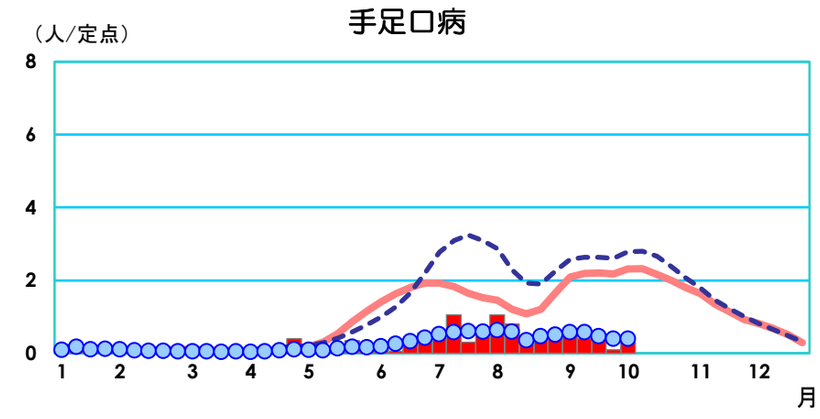

伝染性紅斑（りんご病）

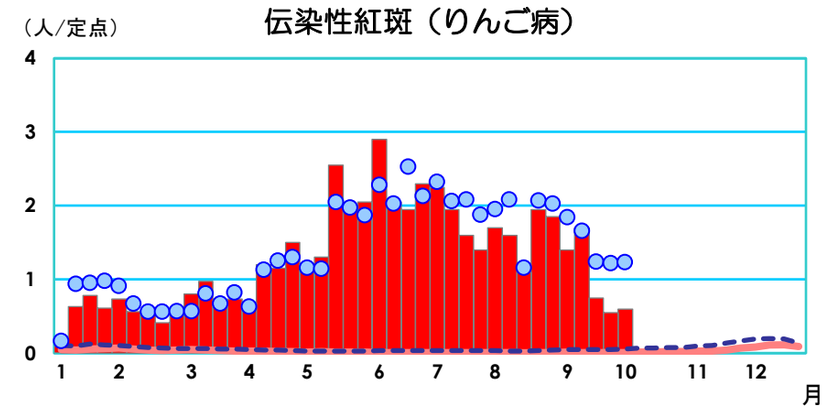

突発性発しん

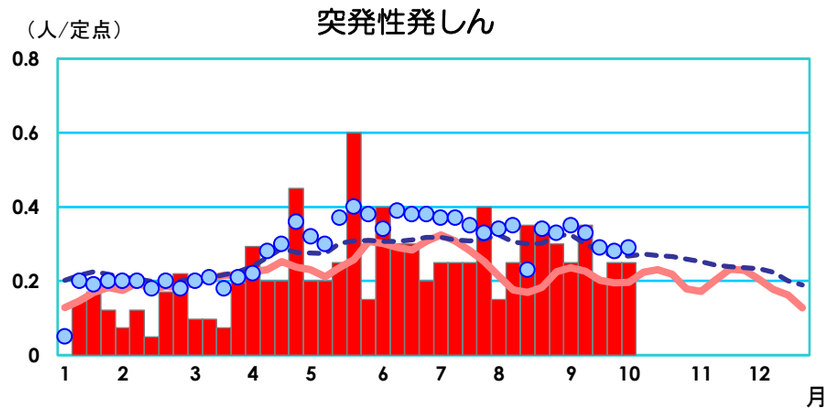

ヘルパンギーナ

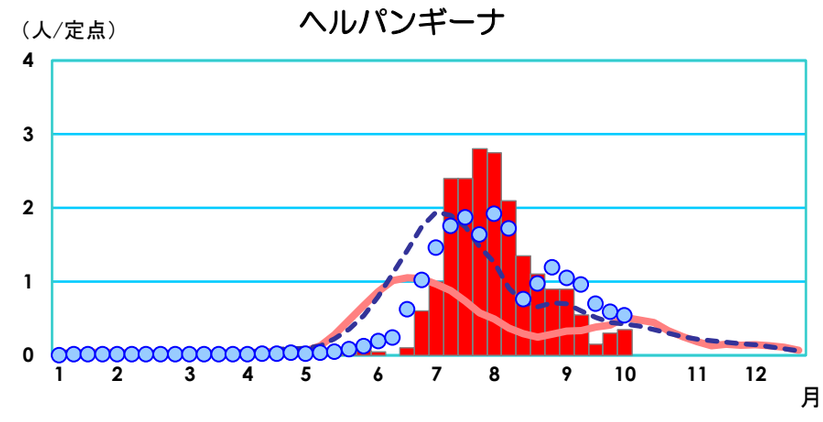

流行性耳下腺炎（おたふくかぜ）

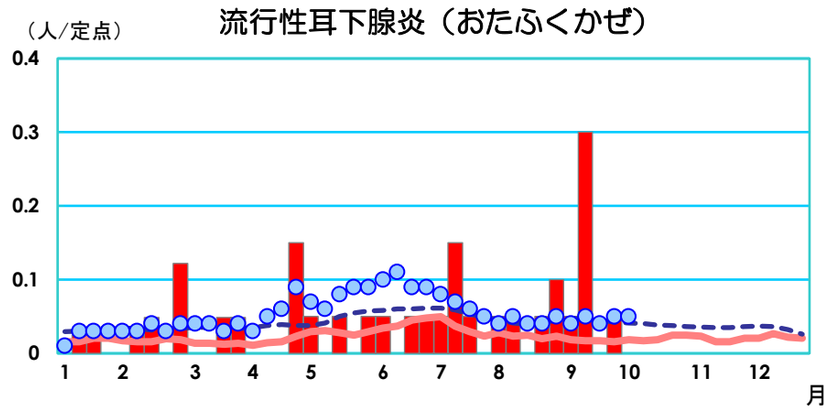

インフルエンザ及び小児感染症の発生状況地図　【2025年 第 40 週】

- 発生なし
- 発生あり
- 注意報
- 警報

（注意報及び警報の基準値は感染症右側に表示（「-」は設定なし））

※定点医療機関の所在地に基づいた集計結果であり、立地条件や規模の大小の影響を受ける場合があります。
※警報・注意報の目的は、公衆衛生上の資料として自治体衛生主管部局・保健所等の衛生行政機関専門家に注意喚起することにあり、広く一般に向けて発出されるものではありません。
※令和７年15週以降、感染症法の改正に伴う定点医療機関数の変更により、各行政区別表示から、複数区の合算表示に変更となりました。

インフルエンザ

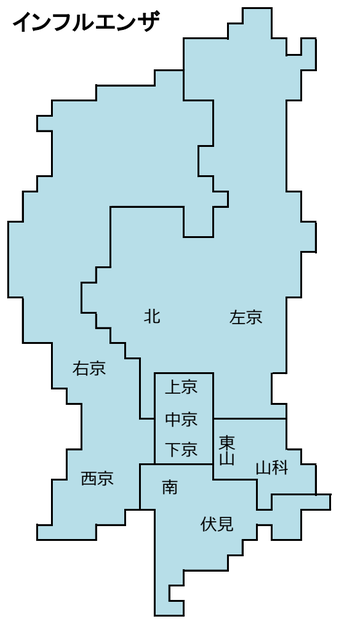

警報開始 30
警報終息 10
注意報 10

京都市	1.37
北 左京	0.71
上京 中京 下京	1.67
東山 山科	3.00
南 伏見	1.33
右京 西京	1.00

新型コロナウイルス感染症

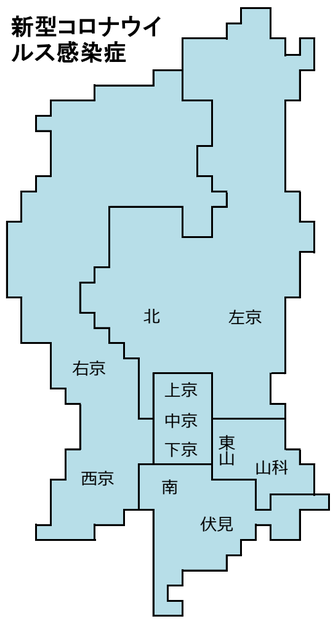

警報開始 －
警報終息 －
注意報 －

京都市	4.86
北 左京	4.57
上京 中京 下京	2.33
東山 山科	6.50
南 伏見	5.56
右京 西京	5.33

RSウイルス感染症

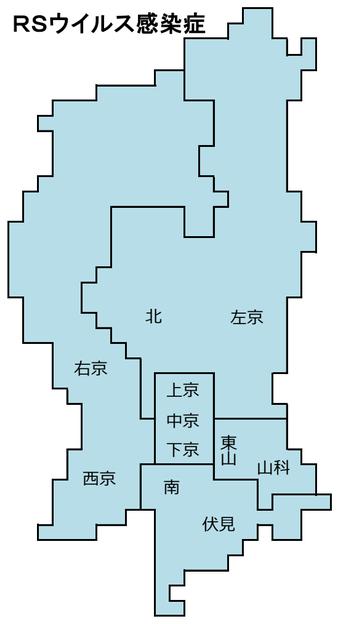

警報開始 －
警報終息 －
注意報 －

京都市	1.35
北 左京	1.25
上京 中京 下京	0.50
東山 山科	2.00
南 伏見	1.50
右京 西京	1.33

咽頭結膜熱

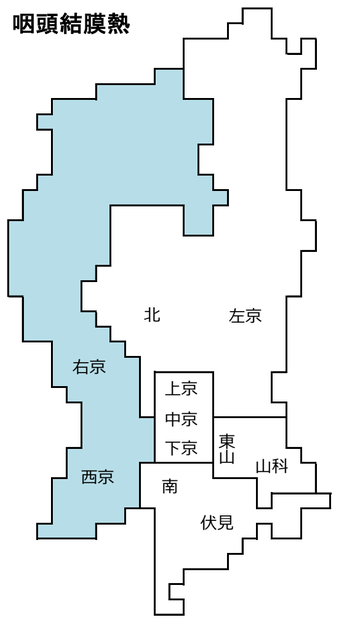

警報開始 3
警報終息 1
注意報 －

京都市	0.10
北 左京	0
上京 中京 下京	0
東山 山科	0
南 伏見	0
右京 西京	0.33

A群溶血性レンサ球菌咽頭炎

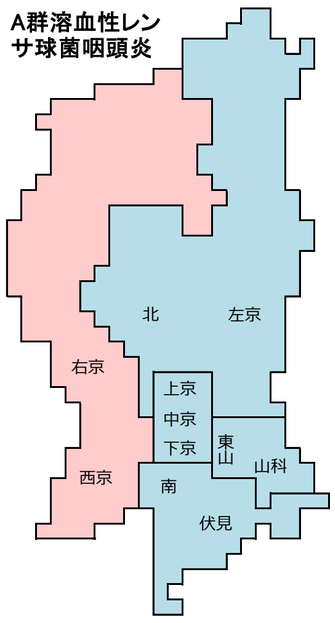

警報開始 8
警報終息 4
注意報 －

京都市	4.00
北 左京	1.25
上京 中京 下京	0.50
東山 山科	0.50
南 伏見	2.50
右京 西京	9.67

感染性胃腸炎

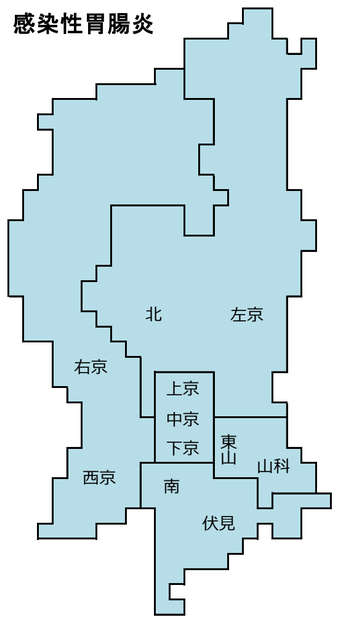

警報開始 20
警報終息 12
注意報 －

京都市	3.50
北 左京	2.75
上京 中京 下京	2.50
東山 山科	1.50
南 伏見	5.17
右京 西京	3.33

水痘

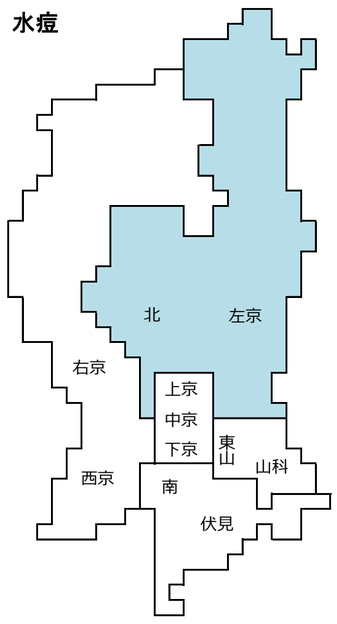

警報開始 2
警報終息 1
注意報 1

京都市	0.10
北 左京	0.50
上京 中京 下京	0
東山 山科	0
南 伏見	0
右京 西京	0

手足口病

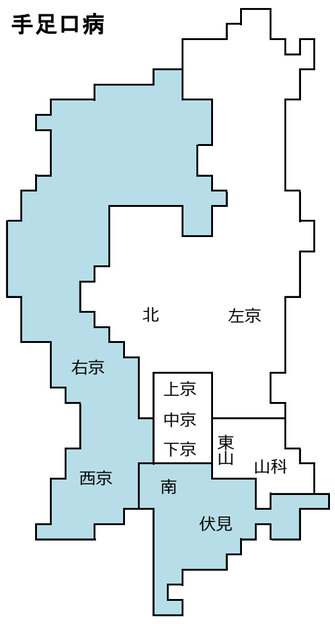

警報開始 5
警報終息 2
注意報 －

京都市	0.30
北 左京	0
上京 中京 下京	0
東山 山科	0
南 伏見	0.33
右京 西京	0.67

伝染性紅斑

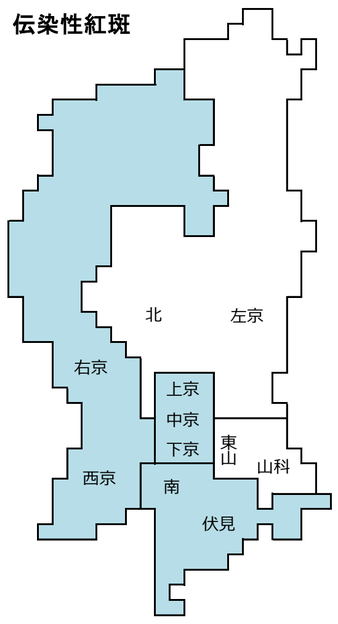

警報開始 2
警報終息 1
注意報 －

京都市	0.60
北 左京	0
上京 中京 下京	0.50
東山 山科	0
南 伏見	0.67
右京 西京	1.17

突発性発しん

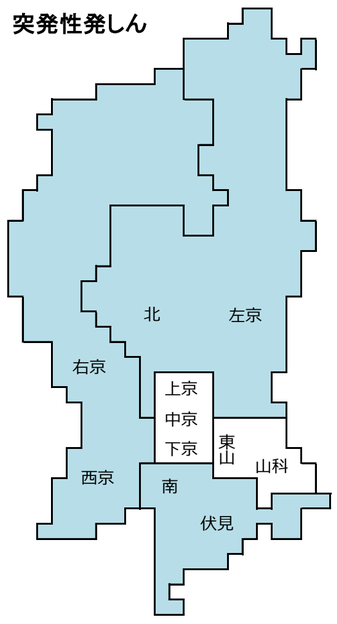

警報開始 －
警報終息 －
注意報 －

京都市	0.25
北 左京	0.25
上京 中京 下京	0
東山 山科	0
南 伏見	0.33
右京 西京	0.33

ヘルパンギーナ

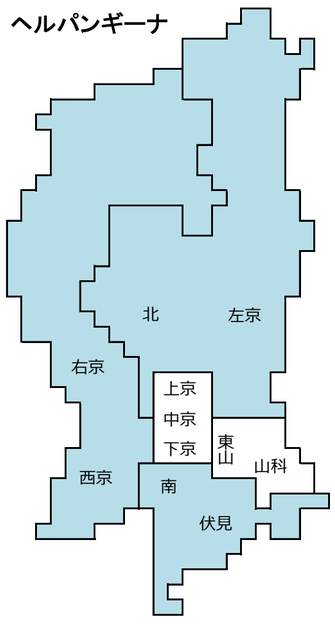

警報開始 6
警報終息 2
注意報 －

京都市	0.35
北 左京	0.50
上京 中京 下京	0
東山 山科	0
南 伏見	0.50
右京 西京	0.33

流行性耳下腺炎

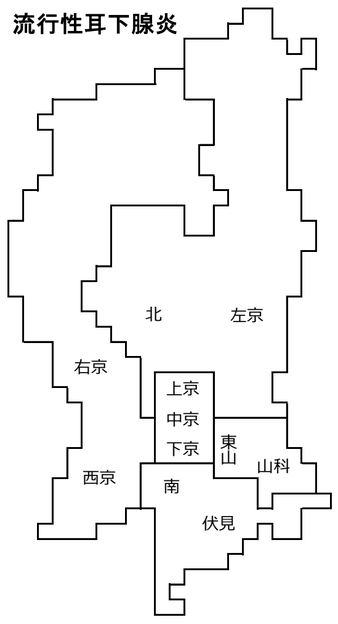

警報開始 6
警報終息 2
注意報 3

京都市	0.00
北 左京	0
上京 中京 下京	0
東山 山科	0
南 伏見	0
右京 西京	0

2025年　全数把握感染症の月別発生状況（京都市）

集計期間：2025/1/1～2025/10/5

類別		1月	2月	3月	4月	5月	6月	7月	8月	9月	10月	11月	12月	2025年累計	2024年累計(参考)
2類	急性灰白髄炎（ポリオ）														
	結核	19	13	18	19	18	25	19	15	16	2			164	237
	ジフテリア														
	重症急性呼吸器症候群（SARS）*1														
	中東呼吸器症候群（MERS）*2														
	鳥インフルエンザ（H5N1）														
	鳥インフルエンザ（H7N9）														
3類	コレラ														
	細菌性赤痢					1								1	
	腸管出血性大腸菌感染症					1	3	4	6	4				18	38
	腸チフス														1
	パラチフス														
4類	Ｅ型肝炎		1		1			2						4	
	ウエストナイル熱(ウエストナイル脳炎を含む)														
	Ａ型肝炎								1	1				2	2
	エキノコックス症														
	黄熱														
	オウム病														
	オムスク出血熱														
	回帰熱														
	キャサヌル森林病														
	Ｑ熱														
	狂犬病														
	コクシジオイデス症														
	エムポックス									1				1	1
	ジカウイルス感染症														
	重症熱性血小板減少症候群（SFTS）*3							1		1				2	
	腎症候性出血熱														
	西部ウマ脳炎														
	ダニ媒介脳炎														
	炭疽														
	チクングニア熱														
	つつが虫病														
	デング熱				1				1	1				3	6
	東部ウマ脳炎														
	鳥インフルエンザ（H5N1・H7N9を除く）														
	ニパウイルス感染症														
	日本紅斑熱					1			1					2	2
	日本脳炎														
	ハンタウイルス肺症候群														
	Ｂウイルス病														
	鼻疽														
	ブルセラ症														
	ベネズエラウマ脳炎														
	ヘンドラウイルス感染症														
	発しんチフス														
	ボツリヌス症														
	マラリア														4
	野兎病														
	ライム病														
	リッサウイルス感染症														
	リフトバレー熱														
	類鼻疽														
	レジオネラ症	1	1	3	2	6	12	5	6	2				38	29
	レプトスピラ症									2				2	2
	ロッキー山紅斑熱														
5類	アメーバ赤痢		2			2	1	1						6	4
	ウイルス性肝炎（Ｅ型肝炎及びＡ型肝炎を除く。）				1	1		1						3	3
	カルバペネム耐性腸内細菌目細菌感染症	1	2	3	2		1	1	1					11	49
	急性弛緩性麻痺(急性灰白髄炎を除く。)														
	急性脳炎*4	1								2				3	4
	クリプトスポリジウム症														
	クロイツフェルト・ヤコブ病	1			1									2	4
	劇症型溶血性レンサ球菌感染症	1		5	1	1	3	4						15	25
	後天性免疫不全症候群	1	1	1	1	2		3	1					10	9
	ジアルジア症														
	侵襲性インフルエンザ菌感染症	1	1	3	2	1	1	1	2					12	12
	侵襲性髄膜炎菌感染症							1						1	
	侵襲性肺炎球菌感染症	9	7	11	7	6	3	2	2					47	40
	水痘（入院例に限る。）	1		1	3	2	1			2				10	6
	先天性風しん症候群														
	梅毒	10	10	11	12	15	9	10	9	12	3			101	125
	播種性クリプトコックス症				1									1	5
	破傷風														
	バンコマイシン耐性黄色ブドウ球菌感染症														
	バンコマイシン耐性腸球菌感染症								1					1	3
	百日咳	10	10	27	59	68	76	83	45	35	4			417	26
	風しん			1										1	
	麻しん			1	2					1				4	3
	薬剤耐性アシネトバクター感染症														

(*1)病原体がベータコロナウイルス属SARSコロナウイルスであるものに限る。 (*2)病原体がベータコロナウイルス属MERSコロナウイルスであるものに限る。 (*3) 病原体がフレボウイルス属SFTSウイルスであるものに限る。

(*4)ウエストナイル脳炎、西部ウマ脳炎、ダニ媒介性脳炎、東部ウマ脳炎、日本脳炎、ベネズエラウマ脳炎及びリフトバレー熱を除く。

京都市感染症発生動向調査情報（行政区別※４）

T3201

2025年 第40週（2025/9/29～2025/10/5）　　データ取得日：2025年10月8日

	報告数	北・左京	上京・中京・下京	東山・山科	南・伏見	右京・西京	京都市計
定点区分	インフル/COV19（定点医療機関数）	7	6	4	9	9	35
	（報告医療機関数）	7	6	4	9	9	35
インフルCOV19	インフルエンザ(※１)	5	10	12	12	9	48
	新型コロナウイルス感染症(※２)	32	14	26	50	48	170
小児科	小児科（定点医療機関数）	4	2	2	6	6	20
	（報告医療機関数）	4	2	2	6	6	20
	ＲＳウイルス感染症	5	1	4	9	8	27
	咽頭結膜熱	-	-	-	-	2	2
	Ａ群溶血性レンサ球菌咽頭炎	5	1	1	15	58	80
	感染性胃腸炎	11	5	3	31	20	70
	水痘	2	-	-	-	-	2
	手足口病	-	-	-	2	4	6
	伝染性紅斑	-	1	-	4	7	12
	突発性発しん	1	-	-	2	2	5
	ヘルパンギーナ	2	-	-	3	2	7
	流行性耳下腺炎	-	-	-	-	-	-
眼科	眼科（定点医療機関数）	2	3	1	2	2	10
	（報告医療機関数）	2	3	1	2	2	10
	急性出血性結膜炎	-	-	-	-	-	-
	流行性角結膜炎	-	-	1	-	-	1
基幹	基幹（定点医療機関数）	…	1	…	…	…	1
	（報告医療機関数）	…	1	…	…	…	1
	細菌性髄膜炎(※３)	…	-	…	…	…	-
	無菌性髄膜炎	…	-	…	…	…	-
	マイコプラズマ肺炎	…	4	…	…	…	4
	クラミジア肺炎(オウム病除く)	…	-	…	…	…	-
	感染性胃腸炎(ロタウイルス)	…	-	…	…	…	-

	定点当たり報告数	北・左京	上京・中京・下京	東山・山科	南・伏見	右京・西京	京都市計
インフルCOV19	インフルエンザ(※１)	0.71	1.67	3.00	1.33	1.00	1.37
	新型コロナウイルス感染症(※２)	4.57	2.33	6.50	5.56	5.33	4.86
小児科	ＲＳウイルス感染症	1.25	0.50	2.00	1.50	1.33	1.35
	咽頭結膜熱	-	-	-	-	0.33	0.10
	Ａ群溶血性レンサ球菌咽頭炎	1.25	0.50	0.50	2.50	9.67	4.00
	感染性胃腸炎	2.75	2.50	1.50	5.17	3.33	3.50
	水痘	0.50	-	-	-	-	0.10
	手足口病	-	-	-	0.33	0.67	0.30
	伝染性紅斑	-	0.50	-	0.67	1.17	0.60
	突発性発しん	0.25	-	-	0.33	0.33	0.25
	ヘルパンギーナ	0.50	-	-	0.50	0.33	0.35
	流行性耳下腺炎	-	-	-	-	-	-
眼科	急性出血性結膜炎	-	-	-	-	-	-
	流行性角結膜炎	-	-	1.00	-	-	0.10
基幹	細菌性髄膜炎(※3)	…	-	…	…	…	-
	無菌性髄膜炎	…	-	…	…	…	-
	マイコプラズマ肺炎	…	4	…	…	…	4.00
	クラミジア肺炎(オウム病除く)	…	-	…	…	…	-
	感染性胃腸炎(ロタウイルス)	…	-	…	…	…	-

※１インフルエンザは、鳥インフルエンザ及び新型インフルエンザ等感染症を除く。

※２病原体がベータコロナウイルス属のコロナウイルス（令和2年1月に中華人民共和国から世界保健機関に対して、ヒトに伝染する能力を有することが新たに報告されたものに限る。）であるものに限る。

※３細菌性髄膜炎は髄膜炎菌、肺炎球菌、インフルエンザ菌を原因として同定された場合を除く。

※４令和７年15週以降、感染症法の改正に伴う定点医療機関数の変更により、各行政区別表示から、複数区の合算表示に変更となりました。

京都市感染症情報センター発行

京都市 CITY OF KYOTO

京都市感染症発生動向調査情報（年齢階級別）

T3202

報告数

2025年 第40週（2025/9/29～2025/10/5）

データ取得日：2025年10月8日

インフルエンザ/COVID-19定点（報告医療機関数35）	総数	～6ヶ月	～12ヶ月	1歳	2歳	3歳	4歳	5歳	6歳	7歳	8歳	9歳	10～14歳	15～19歳	20～29歳	30～39歳	40～49歳	50～59歳	60～69歳	70～79歳	80歳以上
インフルエンザ(※１)	48	-	-	-	2	2	-	3	2	-	1	1	18	8	3	1	2	3	1	1	-
新型コロナウイルス感染症(※２)	170	3	1	10	6	3	1	2	1	5	2	2	45	8	16	9	13	9	6	15	13

小児科定点（報告医療機関数20）	総数	～6ヶ月	～12ヶ月	1歳	2歳	3歳	4歳	5歳	6歳	7歳	8歳	9歳	10～14歳	15～19歳	20歳以上
ＲＳウイルス感染症	27	6	2	14	3	-	1	-	-	-	-	-	1	-	-
咽頭結膜熱	2	-	-	-	2	-	-	-	-	-	-	-	-	-	-
Ａ群溶血性レンサ球菌咽頭炎	80	1	-	2	6	13	8	6	8	6	6	4	13	2	5
感染性胃腸炎	70	1	3	8	4	3	6	8	7	4	3	4	16	-	3
水痘	2	-	-	-	-	-	-	-	-	-	1	-	1	-	-
手足口病	6	-	1	-	4	1	-	-	-	-	-	-	-	-	-
伝染性紅斑	12	-	-	-	4	-	-	2	2	1	1	2	-	-	-
突発性発しん	5	-	3	-	2	-	-	-	-	-	-	-	-	-	-
ヘルパンギーナ	7	-	-	1	4	-	1	-	1	-	-	-	-	-	-
流行性耳下腺炎	-	-	-	-	-	-	-	-	-	-	-	-	-	-	-

眼科定点（報告医療機関数10）	総数	～6ヶ月	～12ヶ月	1歳	2歳	3歳	4歳	5歳	6歳	7歳	8歳	9歳	10～14歳	15～19歳	20～29歳	30～39歳	40～49歳	50～59歳	60～69歳	70歳以上
急性出血性結膜炎	-	-	-	-	-	-	-	-	-	-	-	-	-	-	-	-	-	-	-	-
流行性角結膜炎	1	-	-	-	-	-	-	-	-	-	-	-	-	-	-	-	-	-	-	1

基幹定点（報告医療機関数1）	総数	0歳	1～4歳	5～9歳	10～14歳	15～19歳	20～24歳	25～29歳	30～34歳	35～39歳	40～44歳	45～49歳	50～54歳	55～59歳	60～64歳	65～69歳	70歳以上
細菌性髄膜炎(※３)	-	-	-	-	-	-	-	-	-	-	-	-	-	-	-	-	-
無菌性髄膜炎	-	-	-	-	-	-	-	-	-	-	-	-	-	-	-	-	-
マイコプラズマ肺炎	4	-	-	4	-	-	-	-	-	-	-	-	-	-	-	-	-
クラミジア肺炎(オウム病除く)	-	-	-	-	-	-	-	-	-	-	-	-	-	-	-	-	-
感染性胃腸炎(ロタウイルス)	-	-	-	-	-	-	-	-	-	-	-	-	-	-	-	-	-

定点当たり報告数

インフルエンザ/COVID-19定点	総数	～6ヶ月	～12ヶ月	1歳	2歳	3歳	4歳	5歳	6歳	7歳	8歳	9歳	10～14歳	15～19歳	20～29歳	30～39歳	40～49歳	50～59歳	60～69歳	70～79歳	80歳以上
インフルエンザ(※１)	1.37	-	-	-	0.06	0.06	-	0.09	0.06	-	0.03	0.03	0.51	0.23	0.09	0.03	0.06	0.09	0.03	0.03	-
新型コロナウイルス感染症(※２)	4.86	0.09	0.03	0.29	0.17	0.09	0.03	0.06	0.03	0.14	0.06	0.06	1.29	0.23	0.46	0.26	0.37	0.26	0.17	0.43	0.37

小児科定点	総数	～6ヶ月	～12ヶ月	1歳	2歳	3歳	4歳	5歳	6歳	7歳	8歳	9歳	10～14歳	15～19歳	20歳以上
ＲＳウイルス感染症	1.35	0.30	0.10	0.70	0.15	-	0.05	-	-	-	-	-	0.05	-	-
咽頭結膜熱	0.10	-	-	-	0.10	-	-	-	-	-	-	-	-	-	-
Ａ群溶血性レンサ球菌咽頭炎	4.00	0.05	-	0.10	0.30	0.65	0.40	0.30	0.40	0.30	0.30	0.20	0.65	0.10	0.25
感染性胃腸炎	3.50	0.05	0.15	0.40	0.20	0.15	0.30	0.40	0.35	0.20	0.15	0.20	0.80	-	0.15
水痘	0.10	-	-	-	-	-	-	-	-	-	0.05	-	0.05	-	-
手足口病	0.30	-	0.05	-	0.20	0.05	-	-	-	-	-	-	-	-	-
伝染性紅斑	0.60	-	-	-	0.20	-	-	0.10	0.10	0.05	0.05	0.10	-	-	-
突発性発しん	0.25	-	0.15	-	0.10	-	-	-	-	-	-	-	-	-	-
ヘルパンギーナ	0.35	-	-	0.05	0.20	-	0.05	-	0.05	-	-	-	-	-	-
流行性耳下腺炎	-	-	-	-	-	-	-	-	-	-	-	-	-	-	-

眼科定点	総数	～6ヶ月	～12ヶ月	1歳	2歳	3歳	4歳	5歳	6歳	7歳	8歳	9歳	10～14歳	15～19歳	20～29歳	30～39歳	40～49歳	50～59歳	60～69歳	70歳以上
急性出血性結膜炎	-	-	-	-	-	-	-	-	-	-	-	-	-	-	-	-	-	-	-	-
流行性角結膜炎	0.10	-	-	-	-	-	-	-	-	-	-	-	-	-	-	-	-	-	-	0.10

基幹定点	総数	0歳	1～4歳	5～9歳	10～14歳	15～19歳	20～24歳	25～29歳	30～34歳	35～39歳	40～44歳	45～49歳	50～54歳	55～59歳	60～64歳	65～69歳	70歳以上
細菌性髄膜炎(※３)	-	-	-	-	-	-	-	-	-	-	-	-	-	-	-	-	-
無菌性髄膜炎	-	-	-	-	-	-	-	-	-	-	-	-	-	-	-	-	-
マイコプラズマ肺炎	4.00	-	-	4.00	-	-	-	-	-	-	-	-	-	-	-	-	-
クラミジア肺炎(オウム病除く)	-	-	-	-	-	-	-	-	-	-	-	-	-	-	-	-	-
感染性胃腸炎(ロタウイルス)	-	-	-	-	-	-	-	-	-	-	-	-	-	-	-	-	-

※１インフルエンザは、鳥インフルエンザ及び新型インフルエンザ等感染症を除く。
※２病原体がベータコロナウイルス属のコロナウイルス（令和2年1月に中華人民共和国から世界保健機関に対して、ヒトに伝染する能力を有することが新たに報告されたものに限る。）であるものに限る。
※３細菌性髄膜炎は髄膜炎菌、肺炎球菌、インフルエンザ菌を原因として同定された場合を除く。

京都市 CITY OF KYOTO

京都市感染症発生動向調査情報（10週推移）

T3203

報告数　　2025年 第30週 ～ 2025年 第40週　　データ取得日：2025年10月8日

	疫学週	30 （10週前）	31 （９週前）	32 （８週前）	33 （７週前）	34 （６週前）	35 （５週前）	36 （４週前）	37 （３週前）	38 （２週前）	39 （１週前）	40 （今週）
定点区分	インフル/COV19（定点医療機関数）	35	35	35	35	35	35	35	35	35	35	35
	（報告医療機関数）	35	35	35	35	35	35	35	35	35	35	35
インフル COV19	インフルエンザ（※１）	14	17	8	8	9	27	70	72	36	26	48
	新型コロナウイルス感染症（※２）	135	184	188	159	250	227	208	229	211	210	170
小児科	小児科（定点医療機関数）	20	20	20	20	20	20	20	20	20	20	20
	（報告医療機関数）	20	20	20	20	20	20	20	20	20	20	20
	ＲＳウイルス感染症	-	3	2	5	3	8	16	28	24	29	27
	咽頭結膜熱	2	6	4	-	2	4	1	3	-	-	2
	Ａ群溶血性レンサ球菌咽頭炎	66	83	70	53	54	52	81	89	64	67	80
	感染性胃腸炎	104	106	118	54	76	76	78	86	81	91	70
	水痘	6	7	10	6	8	1	13	8	6	4	2
	手足口病	14	21	16	8	9	9	10	8	7	2	6
	伝染性紅斑	28	34	32	22	39	37	28	34	15	11	12
	突発性発しん	8	3	5	7	7	6	5	7	4	5	5
	ヘルパンギーナ	56	55	42	27	22	18	18	11	3	6	7
	流行性耳下腺炎	-	1	1	-	1	2	1	6	-	1	-
眼科	眼科（定点医療機関数）	10	10	10	10	10	10	10	10	10	10	10
	（報告医療機関数）	10	10	10	10	10	10	10	10	10	10	10
	急性出血性結膜炎	-	-	-	-	-	-	-	-	-	-	-
	流行性角結膜炎	1	-	-	1	1	5	2	8	2	5	1
基幹	基幹（定点医療機関数）	1	1	1	1	1	1	1	1	1	1	1
	（報告医療機関数）	1	1	1	1	1	1	1	1	1	1	1
	細菌性髄膜炎(※３)	-	-	-	-	-	-	-	-	-	-	-
	無菌性髄膜炎	-	-	-	-	1	-	-	-	-	-	-
	マイコプラズマ肺炎	1	1	2	-	-	2	-	2	3	-	4
	クラミジア肺炎(オウム病除く)	-	-	-	-	-	-	-	-	-	-	-
	感染性胃腸炎(ロタウイルス)	-	-	-	-	-	-	-	-	-	-	-

定点当たり報告数

	疫学週	30 （10週前）	31 （９週前）	32 （８週前）	33 （７週前）	34 （６週前）	35 （５週前）	36 （４週前）	37 （３週前）	38 （２週前）	39 （１週前）	40 （今週）
インフル COV19	インフルエンザ（※１）	0.40	0.49	0.23	0.23	0.26	0.77	2.00	2.06	1.03	0.74	1.37
	新型コロナウイルス感染症（※２）	3.86	5.26	5.37	4.54	7.14	6.49	5.94	6.54	6.03	6.00	4.86
小児科	ＲＳウイルス感染症	-	0.15	0.10	0.25	0.15	0.40	0.80	1.40	1.20	1.45	1.35
	咽頭結膜熱	0.10	0.30	0.20	-	0.10	0.20	0.05	0.15	-	-	0.10
	Ａ群溶血性レンサ球菌咽頭炎	3.30	4.15	3.50	2.65	2.70	2.60	4.05	4.45	3.20	3.35	4.00
	感染性胃腸炎	5.20	5.30	5.90	2.70	3.80	3.80	3.90	4.30	4.05	4.55	3.50
	水痘	0.30	0.35	0.50	0.30	0.40	0.05	0.65	0.40	0.30	0.20	0.10
	手足口病	0.70	1.05	0.80	0.40	0.45	0.45	0.50	0.40	0.35	0.10	0.30
	伝染性紅斑	1.40	1.70	1.60	1.10	1.95	1.85	1.40	1.70	0.75	0.55	0.60
	突発性発しん	0.40	0.15	0.25	0.35	0.35	0.30	0.25	0.35	0.20	0.25	0.25
	ヘルパンギーナ	2.80	2.75	2.10	1.35	1.10	0.90	0.90	0.55	0.15	0.30	0.35
	流行性耳下腺炎	-	0.05	0.05	-	0.05	0.10	0.05	0.30	-	0.05	-
眼科	急性出血性結膜炎	-	-	-	-	-	-	-	-	-	-	-
	流行性角結膜炎	0.10	-	-	0.10	0.10	0.50	0.20	0.80	0.20	0.50	0.10
基幹	細菌性髄膜炎(※３)	-	-	-	-	-	-	-	-	-	-	-
	無菌性髄膜炎	-	-	-	-	1.00	-	-	-	-	-	-
	マイコプラズマ肺炎	1.00	1.00	2.00	-	-	2.00	-	2.00	3.00	-	4.00
	クラミジア肺炎(オウム病除く)	-	-	-	-	-	-	-	-	-	-	-
	感染性胃腸炎(ロタウイルス)	-	-	-	-	-	-	-	-	-	-	-

※１　インフルエンザは、鳥インフルエンザ及び新型インフルエンザ等感染症を除く。
※２　病原体がベータコロナウイルス属のコロナウイルス（令和2年1月に中華人民共和国から世界保健機関に対して、ヒトに伝染する能力を有することが新たに報告されたものに限る。）であるものに限る。
※３　細菌性髄膜炎は髄膜炎菌、肺炎球菌、インフルエンザ菌を原因として同定された場合を除く。

京都市感染症発生動向調査情報（急性呼吸器感染症（ARI）※）

TARI

2025年 第40週（2025/9/29～2025/10/5）

データ取得日：2025年10月8日

年齢階級別

報告数

ARI定点 （報告医療機関数35）	総数	0歳	1～ 4歳	5～ 9歳	10～ 14歳	15～ 19歳	20～ 29歳	30～ 39歳	40～ 49歳	50～ 59歳	60～ 69歳	70～ 79歳	80歳 以上
急性呼吸器感染症	2184	148	868	510	205	69	67	75	54	50	39	50	49

定点当たり報告数

ARI定点	総数	0歳	1～ 4歳	5～ 9歳	10～ 14歳	15～ 19歳	20～ 29歳	30～ 39歳	40～ 49歳	50～ 59歳	60～ 69歳	70～ 79歳	80歳 以上
急性呼吸器感染症	62.40	4.23	24.80	14.57	5.86	1.97	1.91	2.14	1.54	1.43	1.11	1.43	1.40

行政区別

報告数

	北区 左京区	上京区 中京区 下京区	東山区 山科区	南区 伏見区	右京区 西京区	京都市計
ARI定点（定点医療機関数）	7	6	4	9	9	35
（報告医療機関数）	7	6	4	9	9	35
急性呼吸器感染症	323	161	303	697	700	2,184

定点当たり報告数

	北区 左京区	上京区 中京区 下京区	東山区 山科区	南区 伏見区	右京区 西京区	京都市計
急性呼吸器感染症	46.14	26.83	75.75	77.44	77.78	62.40

※急性呼吸器感染症　2025年4月7日から集計を開始

インフルエンザ　全国推移（2025年）

警報開始：30　警報終息：10　注意報：10　流行期入目安：1

凡例：　0-1　1-5　5-10　10-30　30-45　≧45　…(報告なし)　-(ゼロ)

※警報・注意報の目的は、公衆衛生上の資料として、自治体衛生主管部局・保健所等の衛生行政機関専門家に注意喚起することにあり、広く一般に向けて発出されるものではありません。

週	1	2	3	4	5	6	7	8	9	10	11	12	13	14	15	16	17	18	19	20	21	22	23	24	25	26	27	28	29	30	31	32	33	34	35	36	37	38	39	40	41	42	43	44	45	46	47	48	49	50	51	52
全国	33.89	35.06	18.40	11.07	5.87	3.77	2.64	2.21	1.88	2.02	2.23	1.98	1.85	1.20	1.20	1.20	1.08	0.79	0.67	0.75	0.53	0.44	0.37	0.30	0.27	0.27	0.28	0.25	0.30	0.32	0.29	0.30	0.27	0.31	0.35	0.50	0.71	0.78	1.04	1.56												
北海道	34.71	26.89	12.75	8.08	6.32	4.37	3.44	3.73	3.28	3.67	3.96	2.79	1.91	1.43	1.63	1.17	0.65	0.46	0.27	0.44	0.39	0.18	0.11	0.05	0.10	0.08	0.03	0.04	0.06	0.07	0.09	0.11	0.14	0.37	0.23	0.46	0.38	0.19	0.57	0.80												
青森県	36.62	23.12	12.57	9.78	8.64	4.86	4.41	2.72	1.76	1.60	1.33	1.79	1.67	1.95	1.73	1.56	2.08	1.33	0.94	0.83	1.00	0.63	0.31	0.33	0.08	0.04	0.02	0.10	0.25	0.13	0.31	0.27	0.39	0.54	1.23	0.73	0.46	0.19	0.37	0.29												
岩手県	35.48	35.89	21.98	12.08	11.35	8.94	6.10	4.35	2.60	1.65	1.92	2.44	3.39	2.87	1.53	2.84	2.84	1.89	1.81	3.21	2.40	1.10	0.62	0.22	0.15	0.02	0.22	0.20	0.15	0.34	0.32	0.23	0.24	0.12	0.29	0.02	0.32	0.10	0.05	0.29												
宮城県	16.69	41.46	24.62	17.24	9.44	6.01	4.77	3.47	1.85	1.59	1.19	1.65	1.97	1.49	1.58	1.65	1.26	0.87	0.54	0.35	0.39	0.41	0.22	0.22	0.22	0.11	0.48	0.57	0.54	0.93	1.22	0.45	0.20	0.25	0.31	0.18	0.11	0.09	0.36	0.96												
秋田県	12.43	18.75	12.69	9.02	5.54	3.60	2.19	1.50	1.44	1.17	2.02	3.08	3.46	3.79	4.72	4.76	3.24	2.62	2.28	0.68	0.52	0.12	0.16	0.04	0.08	0.04	-	-	-	0.16	0.24	0.12	0.33	0.08	0.04	0.20	0.16	0.20	0.04	0.12												
山形県	25.92	32.62	26.83	25.31	16.02	8.59	5.24	4.59	3.00	2.63	2.51	1.98	1.73	1.65	1.56	0.72	0.72	0.51	0.36	1.28	0.72	0.28	0.54	0.77	0.79	0.15	0.03	0.16	0.08	1.31	0.77	0.87	0.47	0.28	0.03	-	-	0.05	0.23	0.23												
福島県	46.84	36.22	20.43	10.99	4.63	2.12	1.30	0.95	1.95	2.42	2.70	3.54	3.07	1.56	2.06	2.56	2.46	2.00	1.98	1.52	0.69	0.40	0.13	0.10	0.02	-	0.10	0.21	0.02	0.04	0.15	0.48	0.27	0.46	0.23	0.44	0.10	0.15	0.15	0.79												
茨城県	60.18	40.75	19.34	10.96	4.65	2.75	2.38	1.62	1.48	1.43	1.92	1.52	1.31	0.63	0.84	1.46	0.75	0.37	0.50	0.62	0.31	0.29	0.16	0.16	0.07	0.10	0.46	0.31	0.24	0.29	0.12	0.16	0.19	0.07	0.12	0.16	0.32	0.67	1.07	2.07												
栃木県	28.63	40.42	18.79	12.46	6.83	5.04	5.13	4.53	3.89	3.59	4.12	3.82	3.09	1.09	1.53	1.53	1.11	0.51	0.21	0.34	0.06	0.30	0.13	0.06	-	0.13	0.38	0.19	0.19	0.40	0.04	0.11	0.46	0.24	0.06	0.70	1.02	0.26	0.60	0.64												
群馬県	35.71	36.72	21.87	13.45	8.95	6.98	3.95	3.11	2.18	2.68	2.86	2.30	2.45	1.51	1.56	1.09	0.96	0.64	0.22	0.18	0.11	0.09	0.16	0.11	-	0.09	-	0.07	0.11	0.09	0.31	0.12	0.18	0.16	0.24	0.49	0.30	0.40	0.22	0.82												
埼玉県	46.07	34.98	17.74	11.98	6.13	4.22	2.95	3.10	2.32	2.18	2.19	1.95	1.83	1.36	1.41	1.30	1.07	0.95	0.57	0.53	0.34	0.28	0.20	0.15	0.13	0.18	0.32	0.15	0.27	0.13	0.31	0.36	0.30	0.28	0.35	0.49	0.75	0.96	1.43	2.16												
千葉県	28.33	40.02	19.62	11.88	5.91	4.10	3.02	3.10	2.62	2.79	3.20	2.18	2.01	1.10	1.30	1.03	1.11	0.74	0.43	0.63	0.45	0.43	0.23	0.35	0.23	0.27	0.16	0.15	0.25	0.38	0.34	0.46	0.20	0.28	0.41	0.67	0.99	1.15	1.30	2.36												
東京都	13.81	21.93	10.28	6.60	3.79	2.69	1.63	1.57	1.41	1.84	2.07	1.94	1.91	1.18	1.24	0.94	0.89	0.57	0.44	0.42	0.32	0.24	0.20	0.23	0.14	0.20	0.25	0.22	0.23	0.44	0.42	0.25	0.24	0.28	0.24	0.39	0.67	1.00	1.96	3.30												
神奈川県	12.44	26.73	11.60	7.81	4.83	3.13	2.04	1.68	1.87	2.32	2.42	1.97	1.74	1.02	1.06	1.12	1.40	0.66	0.53	0.52	0.31	0.31	0.38	0.40	0.32	0.22	0.32	0.25	0.64	0.53	0.50	0.52	0.22	0.31	0.50	0.39	0.66	0.71	1.24	2.47												
新潟県	21.97	35.36	22.72	20.62	14.94	10.79	6.97	6.07	4.06	4.76	5.86	5.02	3.43	1.81	1.44	1.53	1.47	1.16	0.73	0.51	0.45	0.35	0.11	0.09	0.27	0.56	0.85	0.53	0.46	0.31	0.18	0.20	0.41	0.30	0.15	0.27	0.09	0.27	0.20	0.24												
富山県	13.82	34.60	22.23	16.46	8.60	4.17	2.52	2.38	1.21	3.15	3.73	3.67	3.92	1.93	2.43	3.00	1.42	0.94	0.50	0.43	0.32	0.38	0.04	-	0.04	0.10	0.04	0.02	0.02	0.04	0.08	0.15	0.02	0.09	0.70	0.70	0.44	0.48	0.81	0.52												
石川県	25.81	46.52	31.81	19.15	9.27	5.94	3.77	2.48	1.96	2.02	1.58	1.48	2.02	1.54	1.10	0.88	0.38	0.21	0.21	0.31	0.19	0.08	-	-	0.04	0.02	0.06	0.11	0.57	0.32	0.15	0.19	0.17	0.40	0.53	0.17	0.26	0.40	0.70	0.83												
福井県	26.72	37.13	24.00	15.33	7.90	3.72	1.90	1.38	0.82	1.31	1.92	2.31	1.79	0.95	0.36	0.90	0.72	0.46	0.49	0.18	0.28	0.18	0.03	0.03	0.05	0.03	-	-	-	-	0.15	0.15	0.15	0.33	0.49	0.08	0.21	0.64	1.05	1.23												
山梨県	19.17	38.24	13.95	9.44	5.39	1.78	0.44	0.56	0.44	0.80	0.90	1.73	1.80	1.41	1.37	1.17	1.31	0.71	1.34	0.89	0.83	0.54	0.89	0.37	0.23	0.06	0.09	0.09	-	-	0.34	0.32	0.11	0.17	0.09	0.09	0.06	0.12	0.17	0.71												
長野県	47.92	39.51	21.65	16.05	8.35	6.06	3.26	3.31	2.47	4.28	5.36	4.80	4.00	2.65	2.00	2.02	1.69	1.56	1.51	1.77	0.57	0.28	0.42	0.14	0.07	0.06	0.15	0.26	0.35	0.20	0.15	0.10	0.15	0.25	0.31	1.47	2.09	0.64	0.81	1.40												
岐阜県	70.67	33.46	16.38	9.53	5.49	2.78	2.03	1.78	1.00	0.77	0.66	0.60	0.84	1.08	1.27	1.40	1.60	1.11	0.78	0.40	0.29	0.18	-	0.02	0.09	0.16	0.04	0.13	0.07	0.11	0.02	0.07	0.22	0.09	0.20	0.38	0.11	0.04	0.67	1.07												
静岡県	36.31	47.73	24.23	13.24	6.86	4.86	2.97	2.27	2.07	1.97	2.57	1.68	1.42	0.80	0.57	0.58	0.35	0.24	0.27	0.50	0.28	0.17	0.21	0.07	0.14	0.18	0.25	0.14	0.13	0.17	0.14	0.13	0.13	0.32	0.12	0.22	0.36	0.46	0.47	0.62												
愛知県	55.97	42.94	22.14	12.08	6.55	3.99	2.31	1.58	1.57	1.43	1.37	1.45	1.38	0.92	0.94	0.72	0.68	0.35	0.33	0.23	0.23	0.21	0.10	0.08	0.13	0.11	0.07	0.05	0.11	0.20	0.12	0.11	0.33	0.13	0.23	0.31	0.36	0.37	0.46	0.57												
三重県	36.54	39.10	18.51	8.21	4.45	2.50	1.60	1.36	1.08	1.28	1.01	0.99	0.78	0.46	0.47	0.58	0.37	0.39	0.44	0.55	0.67	0.50	0.14	0.10	0.14	0.09	0.10	0.07	0.09	0.06	0.19	0.14	0.15	0.20	0.19	0.39	1.26	1.33	1.31	1.34												
滋賀県	52.58	32.18	17.83	8.87	4.02	2.27	1.42	0.92	1.48	1.60	1.27	1.25	2.07	1.47	1.27	1.14	1.16	0.67	0.55	0.72	0.31	0.34	0.21	0.22	0.28	0.12	0.24	0.17	0.10	0.10	0.12	0.62	0.17	0.26	0.24	0.26	0.29	0.31	0.24	0.24												
京都府	30.24	31.85	16.63	10.05	4.50	2.41	1.51	1.58	1.78	2.06	2.27	1.69	1.24	0.57	0.96	1.00	1.12	0.73	0.89	0.88	0.70	0.36	0.42	0.22	0.38	0.23	0.24	0.22	0.12	0.33	0.33	0.17	0.33	0.41	0.75	1.19	1.54	1.23	1.39	1.56												
大阪府	25.36	24.93	11.84	6.66	3.34	2.35	1.83	1.71	1.75	1.74	2.33	2.02	1.91	1.08	0.99	0.97	0.91	0.58	0.55	0.70	0.32	0.22	0.24	0.16	0.23	0.25	0.25	0.19	0.18	0.09	0.24	0.19	0.13	0.31	0.31	0.36	0.75	1.05	1.21	1.66												
兵庫県	22.18	35.38	17.25	9.01	4.56	2.53	1.97	1.39	1.46	1.88	2.38	2.05	2.07	0.99	1.11	0.92	1.18	1.48	1.01	1.28	0.85	0.56	0.42	0.27	0.25	0.28	0.43	0.34	0.33	0.22	0.13	0.31	0.26	0.43	0.60	0.52	0.60	1.09	0.69	0.98												
奈良県	24.80	36.33	17.93	13.20	7.07	4.49	2.24	1.67	2.22	2.04	2.09	1.33	1.62	1.38	1.05	1.34	0.66	0.93	0.68	0.88	0.32	0.32	0.15	0.02	0.05	0.10	0.10	0.05	0.07	0.15	0.02	0.02	0.15	0.14	0.17	0.14	0.21	0.60	0.60	1.24												
和歌山県	26.20	43.71	24.06	12.54	4.92	4.15	2.69	1.15	0.90	2.17	3.08	2.60	2.52	1.13	1.11	1.89	1.47	0.38	0.18	0.40	0.22	0.02	0.04	0.04	0.09	0.07	0.11	0.04	0.02	0.09	-	0.24	0.93	0.16	0.22	-	0.09	0.11	0.27	0.51												
鳥取県	48.72	30.59	18.24	9.03	4.14	2.31	1.41	0.38	0.66	0.97	1.31	1.07	1.34	1.03	1.48	1.59	1.24	1.31	1.10	1.34	0.66	0.97	0.59	0.14	0.10	0.17	0.03	-	0.03	0.03	0.10	0.38	0.31	0.03	0.07	0.17	0.24	0.10	0.03	0.41												
島根県	45.89	27.71	15.24	8.03	3.79	2.32	2.00	3.66	2.05	1.18	1.08	0.87	0.61	0.53	0.40	0.35	0.35	0.10	0.20	0.15	0.35	0.05	0.15	0.10	0.20	0.15	-	0.15	0.10	0.10	0.20	0.20	-	0.20	-	-	0.15	0.20	0.35	1.50												
岡山県	34.32	35.90	18.68	9.42	3.54	2.24	1.90	1.25	0.96	1.05	1.49	1.94	1.88	1.25	2.04	1.74	1.68	0.92	0.70	0.74	0.60	1.00	0.46	0.32	0.22	0.10	0.28	0.16	0.22	0.32	0.16	0.24	0.24	0.20	0.46	0.26	0.24	0.36	0.16	0.30												
広島県	40.40	32.19	16.10	7.98	3.59	1.92	2.10	1.88	1.70	1.12	1.26	1.09	1.00	0.71	0.56	1.26	1.07	0.70	0.94	0.50	0.34	0.18	0.25	0.53	0.42	0.21	0.12	0.13	0.07	0.06	0.08	0.17	0.20	0.12	0.20	0.30	0.37	0.16	0.32	0.55												
山口県	29.21	43.39	21.30	12.99	4.42	2.60	1.48	1.52	0.75	0.70	0.55	0.67	0.42	0.31	0.67	1.43	1.57	1.68	1.44	2.51	1.44	2.17	2.03	1.21	0.95	0.67	0.51	0.30	0.27	0.32	0.21	0.06	0.25	0.16	0.27	0.52	0.22	0.22	0.21	0.63												
徳島県	42.32	57.38	30.51	15.95	5.84	2.68	1.73	1.49	1.11	0.86	0.92	0.95	1.11	0.54	0.76	0.18	0.47	0.41	0.26	0.85	0.32	0.24	0.29	0.53	0.35	-	0.09	0.29	0.38	0.18	0.21	0.38	0.32	0.32	0.21	0.06	0.09	0.12	0.06	0.06												
香川県	37.21	40.70	25.06	13.38	6.89	3.87	3.45	2.13	1.53	0.85	0.98	2.11	2.40	1.45	1.35	1.80	1.63	2.25	1.35	2.03	1.43	0.60	0.58	0.33	0.28	0.13	0.08	0.13	0.10	0.03	0.08	0.08	0.30	0.13	0.08	0.20	0.38	0.55	0.28	0.90												
愛媛県	34.30	50.69	28.02	14.27	5.83	3.25	2.42	1.23	1.13	1.22	1.72	1.60	1.66	0.83	1.05	1.74	1.53	1.05	0.66	0.68	0.66	0.55	0.26	0.24	0.16	0.05	0.63	0.32	0.08	0.13	0.26	0.49	0.22	0.24	0.42	0.27	0.39	0.37	1.00	0.73												
高知県	46.48	56.36	32.14	17.59	7.75	5.23	3.59	1.50	0.50	0.34	0.45	0.57	0.41	0.70	0.68	1.58	0.89	0.45	0.74	0.76	0.79	0.42	0.29	0.13	0.05	0.03	0.21	0.63	0.76	0.39	0.11	0.24	1.16	1.47	0.74	0.95	0.92	0.24	0.24	0.08												
福岡県	40.40	35.13	17.90	10.70	4.62	2.87	2.14	1.65	1.75	1.95	2.00	1.55	1.49	1.07	0.91	1.19	1.20	0.74	0.98	1.34	0.99	0.76	0.49	0.46	0.39	0.29	0.19	0.31	0.70	0.66	0.38	0.32	0.16	0.41	0.46	1.20	2.30	1.61	1.55	1.98												
佐賀県	45.42	50.67	25.51	14.85	7.54	4.10	2.31	2.59	2.00	2.46	0.87	1.28	1.41	0.74	0.88	2.83	3.38	1.38	0.96	1.38	0.88	0.50	0.75	1.96	1.42	1.21	0.58	0.25	1.17	1.25	0.71	0.67	0.21	0.13	-	0.08	0.38	0.42	0.38	0.46												
長崎県	45.60	47.06	25.27	16.14	7.51	4.40	2.10	1.50	0.93	0.90	1.33	1.72	1.38	0.99	1.14	1.04	0.57	0.24	0.22	0.78	0.86	1.12	1.16	0.76	1.18	0.90	0.37	0.49	1.12	0.71	0.16	0.41	0.18	0.45	0.43	0.61	1.04	1.06	1.51	0.49												
熊本県	47.87	49.62	24.75	12.28	5.35	3.54	1.89	1.16	1.44	1.59	1.61	1.34	1.39	0.73	0.62	0.58	0.55	0.34	0.37	0.33	0.49	0.45	1.42	0.58	0.34	0.30	0.15	0.08	0.08	0.07	0.17	0.13	0.07	0.21	0.30	0.74	1.29	1.49	1.31	0.81												
大分県	54.26	36.90	19.88	11.12	4.14	1.86	1.71	1.84	1.48	1.19	0.90	1.29	1.41	0.79	0.59	0.55	0.19	0.53	0.64	1.10	0.91	0.50	0.22	0.26	0.21	0.26	0.07	-	0.09	0.10	0.10	0.09	0.05	0.16	0.16	0.29	0.10	0.43	1.52	1.45												
宮崎県	45.27	57.24	31.64	15.03	6.07	3.62	1.88	1.34	0.86	0.95	1.02	0.93	1.19	2.19	1.46	0.96	1.25	0.71	0.25	0.29	0.39	0.39	0.71	0.57	0.25	0.14	0.32	0.21	0.25	0.11	0.18	0.11	0.11	0.07	0.04	0.29	0.07	0.54	0.61	2.89												
鹿児島県	36.36	40.00	24.53	13.22	4.45	2.35	1.74	1.30	1.22	1.26	1.13	0.80	0.98	0.53	0.79	0.42	0.79	0.79	0.84	1.11	1.18	1.07	0.51	0.39	0.39	0.81	0.53	0.61	0.35	0.28	0.09	0.12	0.35	0.30	0.77	2.16	3.00	3.07	1.68	1.28												
沖縄県	37.04	34.36	33.30	18.77	13.32	11.46	11.55	8.66	7.61	5.57	4.96	4.20	3.84	2.70	2.51	2.31	2.67	3.24	3.60	2.38	2.16	3.78	3.67	3.18	3.82	5.11	4.96	4.56	3.67	3.73	3.93	3.93	3.64	2.76	2.29	3.16	4.93	7.04	8.98	12.18												

全国及び京都府は最新週時点、他都道府県は当該週時点の値です。

京都市感染症情報センター(京都市衛生環境研究所)

新型コロナウイルス感染症　全国推移（2025年）

警報開始：設定なし　警報終息：設定なし　注意報：設定なし

凡例：

0-10	≧10					…(報告なし)	-(ゼロ)

※警報・注意報の目的は、公衆衛生上の資料として、自治体衛生主管部局・保健所等の衛生行政機関専門家に注意喚起することにあり、広く一般に向けて発出されるものではありません。

週	1	2	3	4	5	6	7	8	9	10	11	12	13	14	15	16	17	18	19	20	21	22	23	24	25	26	27	28	29	30	31	32	33	34	35	36	37	38	39	40	41	42	43	44	45	46	47	48	49	50	51	52
全国	5.33	7.09	5.63	6.07	6.07	5.82	5.19	4.96	4.42	4.07	3.84	3.23	2.92	2.15	2.11	1.78	1.39	1.10	0.94	0.96	0.84	0.84	0.92	0.90	1.00	1.40	1.98	2.40	3.13	4.12	5.54	6.17	6.30	8.73	8.37	8.11	8.37	6.97	5.87	4.82														
北海道	11.65	10.57	6.62	6.55	6.33	7.80	6.12	5.91	5.23	4.52	4.13	3.38	2.87	2.22	2.42	1.80	1.76	1.62	1.39	1.17	0.86	0.79	0.74	0.51	0.54	0.58	0.60	0.64	1.05	1.23	1.75	2.52	3.82	4.38	4.77	4.81	4.86	3.96	3.62	3.62														
青森県	9.43	8.60	6.36	7.52	7.91	6.78	5.90	5.83	4.02	4.69	3.88	3.57	2.74	2.36	2.17	1.17	1.52	1.19	0.88	0.79	0.58	0.33	0.44	0.35	0.29	0.81	0.67	1.04	1.67	1.85	2.27	4.29	6.63	7.46	7.69	7.96	6.63	3.52	3.29	2.94														
岩手県	12.05	12.82	9.40	7.87	7.50	7.44	5.40	4.63	4.00	3.52	3.34	3.19	3.48	2.45	2.36	2.36	1.75	1.25	1.29	1.57	0.67	0.62	0.81	0.63	0.90	0.59	0.80	1.15	1.80	1.93	4.12	6.05	6.93	8.39	9.05	9.37	8.76	5.76	5.83	5.76														
宮城県	4.41	11.99	8.59	9.23	8.40	7.12	6.42	5.40	4.15	4.62	4.41	4.09	4.02	2.41	2.05	1.63	1.31	1.39	1.00	1.02	1.17	0.76	0.72	0.50	0.72	0.89	1.24	2.17	2.70	3.02	3.71	5.40	3.87	10.05	10.60	12.80	12.49	8.78	7.78	6.44														
秋田県	5.05	8.48	6.08	5.06	6.12	5.54	5.08	4.23	3.31	2.56	2.29	2.50	1.54	1.75	2.80	1.72	1.52	1.54	1.32	0.96	0.64	0.88	0.96	0.72	0.28	0.52	0.92	1.56	1.76	3.00	4.16	5.40	10.71	8.80	9.44	9.08	8.20	6.00	6.12	5.08														
山形県	4.58	7.45	5.93	6.57	5.43	4.80	3.71	2.54	2.54	3.07	3.12	3.00	3.45	4.08	3.79	3.00	2.56	1.62	1.44	1.41	0.85	0.69	0.41	0.44	0.28	0.41	0.72	0.97	0.95	2.18	3.03	3.87	6.53	8.82	9.77	9.54	8.64	7.49	5.31	4.15														
福島県	13.30	11.48	9.38	9.51	8.15	7.23	6.77	6.11	5.64	5.80	5.78	4.88	4.36	3.19	2.48	2.48	1.73	1.31	1.25	1.00	0.52	0.50	0.73	0.42	0.65	0.63	1.06	1.58	2.08	2.73	3.25	5.27	7.77	10.38	9.58	11.04	8.58	7.25	5.46	4.79														
茨城県	12.21	11.31	8.53	8.77	7.60	7.93	7.76	7.29	6.22	6.02	6.39	5.28	4.85	3.17	2.91	2.84	2.15	1.19	1.01	0.87	1.25	0.99	1.24	1.03	1.25	2.26	3.07	3.12	4.03	5.88	7.40	8.29	10.87	12.04	9.85	8.63	8.99	9.05	7.28	5.84														
栃木県	7.59	10.78	8.16	8.51	7.29	7.29	6.13	6.55	5.89	6.07	5.21	4.47	4.26	2.79	3.23	1.51	1.55	1.26	0.64	0.91	0.81	0.83	0.68	0.72	0.89	1.66	2.02	2.00	2.55	4.04	5.23	6.96	8.16	9.54	8.87	8.47	9.17	6.09	5.45	4.91														
群馬県	6.87	9.34	5.82	6.84	5.96	6.16	4.86	5.21	4.58	5.45	4.93	3.73	4.27	3.11	2.62	1.84	1.31	1.20	0.80	1.16	0.71	0.49	0.42	0.64	0.62	0.64	1.04	1.09	1.71	2.78	3.51	4.12	5.67	6.16	6.42	6.27	7.32	6.04	6.18	4.96														
埼玉県	6.72	7.85	6.28	6.31	7.13	7.85	6.59	6.71	5.35	4.76	4.56	3.79	3.31	2.68	2.67	2.41	1.70	1.43	1.17	1.19	1.10	1.04	1.28	1.18	1.52	1.87	2.51	3.49	4.64	6.14	7.92	9.26	11.52	10.19	9.40	8.45	9.93	8.99	7.04	5.81														
千葉県	4.22	7.88	6.33	7.06	7.50	7.31	6.73	6.17	5.65	5.70	5.89	4.37	3.83	2.29	2.11	1.92	1.50	0.86	0.68	0.98	0.93	1.06	1.27	1.23	1.29	1.68	3.11	3.65	4.87	5.91	8.27	8.70	5.81	8.99	8.23	7.04	7.85	6.68	5.70	5.17														
東京都	1.32	3.73	2.89	3.50	3.70	3.53	3.27	3.14	2.76	2.80	2.71	2.31	1.93	1.29	1.20	1.03	0.82	0.62	0.48	0.68	0.65	0.84	0.94	0.82	0.84	1.27	1.65	2.15	2.73	3.44	4.45	4.70	3.61	4.76	4.63	3.98	4.43	4.06	3.62	3.28														
神奈川県	1.79	4.97	3.91	4.87	5.09	4.78	4.38	4.41	3.84	3.54	3.41	2.63	2.37	1.64	1.68	1.18	1.11	0.78	0.63	0.73	0.83	0.91	1.07	1.04	1.09	1.75	2.42	3.13	4.00	5.22	7.29	7.07	5.31	7.42	6.60	6.10	6.69	5.62	5.70	5.04														
新潟県	4.31	9.29	6.17	6.53	6.66	6.20	4.73	4.85	4.37	5.13	4.74	4.60	4.42	4.38	4.96	4.98	3.11	2.80	1.87	1.69	1.25	0.96	1.11	1.02	0.96	1.20	2.11	1.78	2.33	3.62	5.53	7.43	7.83	12.19	11.69	11.58	12.04	9.78	7.42	6.75														
富山県	2.91	8.42	5.77	6.79	4.94	4.44	3.42	3.38	3.06	3.73	4.31	3.44	3.48	3.09	2.62	2.52	2.08	1.10	0.96	1.11	0.55	0.65	0.63	0.46	0.38	0.54	1.02	1.29	1.60	1.92	3.21	4.15	3.63	8.09	7.89	8.77	9.46	7.85	5.77	5.40														
石川県	3.65	6.96	7.06	6.35	5.25	4.83	4.02	4.13	4.00	4.58	4.27	4.06	4.31	3.44	3.19	2.52	2.06	1.42	0.67	1.21	1.08	0.77	0.81	1.02	0.98	1.19	1.15	1.49	2.23	2.94	4.57	5.47	4.96	9.89	11.32	10.04	10.23	8.17	7.87	6.15														
福井県	3.28	5.13	4.38	5.15	6.08	4.62	2.69	2.44	1.95	2.59	2.92	3.03	2.72	1.90	0.95	1.62	1.33	0.87	0.77	0.49	0.54	0.41	0.46	0.59	0.59	0.64	0.79	1.03	1.54	1.90	3.26	3.62	4.97	6.67	7.85	7.95	7.51	6.95	4.67	3.56														
山梨県	3.46	10.68	6.22	7.22	6.49	4.54	4.63	4.66	3.37	4.15	4.59	3.93	4.63	3.07	2.89	3.63	2.74	1.46	1.57	1.00	0.91	1.11	0.77	0.60	1.26	1.20	3.26	3.20	3.71	4.94	5.49	5.38	4.66	11.06	10.17	8.03	8.71	8.41	6.77	5.11														
長野県	10.82	10.80	8.61	8.98	8.61	7.80	7.00	6.50	6.59	6.47	5.61	5.18	4.78	3.89	2.64	3.04	2.41	2.05	1.52	1.56	1.37	1.06	1.16	0.84	0.79	0.70	1.06	1.54	2.21	3.12	4.20	5.23	6.18	9.33	8.04	9.51	7.80	5.96	5.20	4.63														
岐阜県	13.91	9.48	7.21	7.69	6.33	7.08	6.57	6.01	5.25	4.82	4.51	3.53	3.48	3.49	2.67	2.11	2.07	2.00	2.29	1.02	0.98	0.76	0.73	0.84	0.91	1.42	1.76	2.60	3.09	4.60	5.42	6.80	10.42	12.20	10.49	10.27	9.84	8.29	6.89	5.71														
静岡県	5.50	8.99	7.77	7.79	6.86	6.62	6.84	6.44	5.43	5.65	4.99	3.98	3.61	2.50	1.90	1.87	1.16	0.96	0.96	0.90	0.93	0.70	0.72	0.92	1.02	1.39	1.76	1.94	2.43	3.53	5.25	6.27	5.40	8.34	8.17	7.80	8.17	6.65	5.99	4.63														
愛知県	9.58	9.16	8.00	7.81	8.12	8.15	7.06	6.92	6.62	5.28	4.76	4.28	3.86	2.85	2.97	2.33	1.96	1.59	1.37	1.04	1.04	0.97	1.05	1.13	1.07	1.48	2.34	2.15	3.36	4.63	6.86	7.14	10.25	12.55	11.40	10.28	10.41	9.47	8.34	6.08														
三重県	5.31	7.47	5.75	6.42	5.93	4.79	4.89	4.97	4.86	4.25	4.25	3.82	3.90	2.87	2.23	1.93	1.23	0.92	0.73	0.89	0.87	0.64	0.64	0.60	0.90	1.46	1.26	1.67	2.39	3.13	4.34	5.80	6.35	9.04	8.04	7.70	8.57	6.77	6.16	4.36														
滋賀県	8.65	6.77	4.93	4.93	4.60	4.47	3.98	4.00	4.08	3.53	3.55	3.32	2.73	1.87	1.81	2.22	1.12	1.24	0.78	0.79	0.48	0.57	0.69	0.43	0.78	1.10	1.40	1.60	2.50	3.34	4.64	3.49	5.49	6.38	6.09	5.61	5.55	5.78	4.66	2.64														
京都府	3.48	5.00	3.84	4.64	4.79	4.47	3.66	3.57	3.52	3.02	2.72	2.91	2.61	1.74	2.49	2.05	1.50	1.27	1.03	1.40	1.57	1.62	1.49	1.39	1.41	1.67	1.79	2.47	3.22	4.41	5.68	5.98	6.95	9.80	8.31	8.43	8.09	7.77	6.33	5.02														
大阪府	2.38	3.76	3.30	3.83	4.30	3.99	3.09	3.11	2.85	2.50	2.21	2.23	2.08	1.37	1.72	1.11	1.02	0.85	0.75	0.86	0.73	0.69	0.90	1.08	1.04	1.22	1.91	2.02	2.47	3.29	4.04	4.16	3.38	5.90	5.59	5.69	7.35	4.89	3.90	3.27														
兵庫県	2.94	5.35	4.37	4.93	4.86	5.01	3.87	3.61	2.87	2.70	2.52	2.08	2.02	1.53	1.57	1.54	1.11	1.20	1.02	1.02	0.71	0.77	0.77	0.91	0.70	1.28	1.78	2.00	2.63	3.42	4.80	5.00	5.00	7.43	7.76	7.16	8.35	6.26	5.71	4.29														
奈良県	3.80	6.53	4.55	5.95	7.15	5.96	5.58	5.20	4.51	4.73	4.24	2.95	2.45	1.64	2.24	1.59	1.15	0.88	0.73	0.93	0.73	1.02	1.02	1.12	1.07	1.30	2.44	2.27	3.41	4.10	5.50	6.17	5.73	8.50	9.00	7.24	7.17	6.81	5.31	5.32														
和歌山県	3.42	5.29	4.98	5.48	5.52	5.90	5.48	4.88	4.21	3.52	3.73	2.69	2.83	1.92	2.00	1.36	0.89	1.02	0.91	0.91	0.58	0.64	0.93	0.73	0.56	1.51	1.56	2.16	3.02	4.67	6.04	5.73	7.25	8.73	8.80	9.11	8.16	5.84	6.31	4.58														
鳥取県	8.17	5.97	6.83	8.66	7.66	8.10	7.48	6.79	4.00	3.38	3.38	2.97	3.14	1.69	1.41	1.93	1.24	1.28	0.97	0.69	0.72	0.66	0.69	0.62	0.38	0.24	0.55	1.38	1.66	3.10	3.31	4.03	6.38	8.00	8.66	8.41	7.62	6.76	5.38	3.28														
島根県	4.95	4.47	4.18	5.47	5.55	6.03	6.24	6.53	6.24	4.16	4.32	3.79	3.21	2.24	2.45	1.40	1.05	0.65	0.75	0.50	0.70	0.45	0.55	0.50	0.25	0.70	1.15	1.45	2.05	2.75	3.85	4.50	8.45	9.75	8.05	9.40	9.60	8.80	5.95	5.55														
岡山県	5.52	7.51	5.56	5.75	6.20	4.70	4.64	5.20	4.56	3.30	3.44	3.06	2.70	1.87	3.24	2.28	1.72	0.86	1.06	1.54	0.82	0.70	0.84	0.74	1.16	1.08	1.12	1.06	1.70	2.94	4.52	4.80	7.32	9.56	10.44	12.30	12.16	10.16	7.68	6.48														
広島県	6.15	5.87	5.50	5.80	6.05	5.26	4.99	4.32	4.08	3.41	2.97	2.54	2.46	1.90	2.19	1.37	1.19	0.85	0.81	0.87	0.55	0.69	0.55	0.66	0.93	1.02	0.98	1.24	1.94	2.55	4.04	3.60	5.02	8.05	8.29	8.57	9.31	8.23	6.71	5.55														
山口県	2.30	6.46	5.25	6.72	6.79	5.64	3.94	4.40	3.42	3.37	2.72	2.45	1.85	1.28	1.44	1.41	1.25	0.86	0.57	0.67	0.94	0.65	0.68	0.63	0.62	0.86	0.98	1.24	1.84	2.89	4.13	6.19	5.14	11.21	13.56	13.79	14.35	9.54	7.48	5.49														
徳島県	6.54	11.51	9.41	9.59	8.00	6.03	6.57	5.81	5.73	3.78	4.19	3.95	3.89	3.24	3.97	3.15	2.00	1.29	1.44	1.24	0.71	0.82	0.68	0.76	0.56	1.74	1.62	2.09	2.68	3.29	5.00	6.13	4.35	13.32	12.74	10.38	10.65	8.03	7.65	6.03														
香川県	6.87	7.62	7.32	5.96	6.68	4.72	4.66	3.49	3.96	3.66	3.09	2.23	2.15	1.57	1.40	1.70	1.08	1.13	0.80	0.68	0.40	0.55	0.33	0.43	0.45	0.48	0.88	0.88	1.23	2.23	2.88	4.53	6.50	7.78	7.45	7.88	8.13	7.10	5.33	3.75														
愛媛県	3.68	7.59	6.65	6.82	7.17	7.53	5.62	6.30	5.17	5.08	4.38	4.17	3.19	2.69	3.11	2.61	2.16	1.76	1.37	1.16	1.18	0.89	1.76	1.16	1.92	1.47	1.71	2.24	2.79	3.42	3.89	5.03	5.27	10.46	10.74	13.70	14.89	13.37	10.11	8.30														
高知県	9.14	10.41	9.18	8.02	7.36	6.64	4.70	5.14	4.89	3.86	3.39	2.75	3.32	2.84	1.95	1.55	1.42	0.89	0.61	0.66	0.71	0.61	0.50	0.32	0.58	1.26	2.03	2.63	3.11	4.82	5.76	7.00	7.87	11.50	10.66	11.29	9.45	7.74	7.63	5.58														
福岡県	2.79	3.74	3.73	5.28	7.26	6.86	6.37	5.87	5.13	3.75	3.45	2.60	1.87	1.26	1.50	1.11	0.93	0.73	0.78	0.70	0.59	0.68	0.70	0.61	1.14	1.50	2.19	3.35	3.37	5.30	7.33	6.83	7.01	9.11	9.24	9.29	9.15	8.22	6.03	4.20														
佐賀県	4.50	6.44	5.08	5.18	6.00	6.23	7.79	8.13	8.23	6.56	5.87	4.33	2.62	1.31	1.17	1.04	0.96	0.83	1.04	1.21	0.92	1.25	0.75	0.79	0.79	1.75	2.54	3.04	5.29	5.92	8.75	11.83	8.88	14.04	10.38	10.92	11.04	8.29	7.00	5.71														
長崎県	5.01	8.41	7.36	7.99	7.71	6.70	5.87	5.17	5.90	5.10	4.12	3.13	2.07	1.51	1.78	0.96	0.88	1.10	1.04	1.06	0.78	0.73	0.90	0.78	1.16	1.39	2.24	2.76	3.72	4.25	6.33	7.67	7.27	14.78	13.92	13.90	14.61	10.51	8.76	7.57														
熊本県	2.90	6.24	5.58	5.84	5.29	5.66	5.48	5.78	5.70	4.50	4.36	3.16	2.91	2.36	2.16	2.41	1.30	1.05	1.11	1.01	1.26	1.00	1.07	1.25	1.26	1.88	2.85	3.81	5.56	7.85	9.58	10.78	8.45	12.76	12.69	11.90	10.49	9.00	7.61	5.86														
大分県	4.55	5.93	5.62	6.38	6.33	5.55	5.98	5.50	5.31	5.14	5.48	3.81	2.83	2.43	2.22	1.59	1.40	0.88	1.03	0.48	0.31	0.40	0.48	0.53	0.97	0.97	1.83	2.83	3.74	4.19	6.98	7.84	8.03	12.62	12.72	13.88	13.14	12.69	10.10	8.38														
宮崎県	3.44	7.05	5.86	6.41	5.72	4.71	3.79	3.81	3.34	2.95	2.81	2.02	2.02	1.33	1.79	1.43	0.82	0.57	0.61	0.64	0.25	0.64	0.75	1.07	1.46	1.86	1.96	2.43	4.75	10.07	14.07	14.71	14.74	21.04	17.82	17.29	17.93	13.71	9.21	7.39														
鹿児島県	2.75	5.04	4.39	4.81	3.75	3.38	3.56	2.59	3.15	2.27	2.10	1.65	1.40	0.90	1.14	1.35	1.07	0.95	0.67	0.74	0.56	1.25	0.65	1.16	1.11	1.89	2.61	3.75	6.51	9.33	12.68	13.46	12.63	16.81	14.84	13.75	13.04	8.79	6.98	6.00														
沖縄県	2.25	1.59	2.18	1.30	1.02	1.02	1.57	1.36	1.57	1.20	1.68	1.09	1.41	1.11	1.11	1.09	1.00	1.18	1.16	1.98	1.93	2.76	3.91	3.89	5.87	11.22	16.36	18.04	17.60	14.13	12.73	10.42	8.42	8.20	6.51	5.49	4.84	4.73	5.00	3.93														

全国及び京都府は最新週時点、他都道府県は当該週時点の値です。

京都市感染症情報センター(京都市衛生環境研究所)

ＲＳウイルス感染症　全国推移（2025年）

警報開始：設定なし　警報終息：設定なし　注意報：設定なし

凡例：0-0.5 | 0.5-1 | 1-2.5 | 2.5-5 | 5-10 | ≧10 | …(報告なし) | -(ゼロ)

※警報・注意報の目的は、公衆衛生上の資料として、自治体衛生主管部局・保健所等の衛生行政機関専門家に注意喚起することにあり、広く一般に向けて発出されるものではありません。

週	1	2	3	4	5	6	7	8	9	10	11	12	13	14	15	16	17	18	19	20	21	22	23	24	25	26	27	28	29	30	31	32	33	34	35	36	37	38	39	40	41	42	43	44	45	46	47	48	49	50	51	52
全国	0.17	0.34	0.41	0.73	0.86	0.96	1.05	1.22	1.28	1.41	1.48	1.18	1.02	0.80	0.93	0.84	0.72	0.50	0.30	0.31	0.32	0.26	0.25	0.22	0.24	0.28	0.35	0.39	0.50	0.53	0.69	0.87	0.64	0.77	1.29	1.66	1.67	1.64	1.51	1.55												
北海道	0.59	1.15	1.13	1.72	1.93	1.66	1.48	1.46	1.05	1.12	1.06	0.88	0.85	0.59	1.14	1.07	1.09	0.86	0.53	0.63	0.44	0.49	0.32	0.23	0.14	0.16	0.24	0.41	0.39	0.45	0.37	0.49	0.61	0.41	0.79	1.11	1.05	0.92	0.79	0.97												
青森県	0.22	0.35	0.32	0.22	0.41	0.35	0.49	0.43	0.49	0.62	0.78	0.65	0.81	0.86	0.79	0.41	0.44	0.21	0.33	0.26	0.29	0.26	0.21	0.41	0.12	0.03	0.09	-	0.06	0.09	-	0.03	0.09	0.06	0.06	0.26	0.79	0.44	0.29	0.24												
岩手県	0.21	0.18	0.15	0.28	1.08	0.82	0.59	0.33	0.36	0.74	1.51	0.97	0.54	0.69	0.70	0.71	0.39	0.46	0.37	0.33	0.30	0.48	0.37	0.30	0.15	0.26	0.30	0.44	0.52	0.59	0.67	0.92	1.00	0.56	0.85	0.93	0.59	0.37	0.85	0.89												
宮城県	0.09	0.15	0.22	0.45	0.25	0.75	0.58	1.22	0.82	0.69	1.16	0.91	0.75	0.91	0.90	0.80	1.00	0.70	0.37	0.43	0.73	0.43	0.57	0.50	0.50	0.80	1.00	1.20	1.07	1.19	1.52	1.77	1.26	1.68	1.48	1.84	1.55	1.35	1.16	0.48												
秋田県	0.33	0.15	0.21	0.41	0.26	0.18	0.29	0.18	0.21	0.18	0.44	0.38	0.26	0.15	0.54	0.46	0.23	0.23	0.15	0.08	0.08	-	-	-	-	-	-	-	-	0.08	-	0.23	0.58	0.15	0.46	0.69	0.31	0.15	0.38	0.38												
山形県	0.22	0.19	0.56	0.44	0.52	0.42	0.54	0.54	0.58	0.62	0.62	0.84	1.04	1.12	1.73	1.15	1.19	1.00	0.62	0.62	0.73	0.73	0.65	0.62	0.85	1.42	1.31	2.52	1.35	0.69	1.35	1.92	2.26	1.35	2.62	3.54	3.15	2.42	1.58	2.12												
福島県	0.16	0.29	0.33	1.06	0.78	0.56	0.60	0.60	0.83	1.40	1.65	1.77	1.42	0.92	1.14	1.14	1.18	0.89	0.57	0.71	0.43	0.54	0.36	0.36	0.86	0.50	1.29	0.89	1.25	1.57	2.07	2.43	1.07	1.57	1.93	2.61	2.25	2.25	1.61	0.86												
茨城県	0.25	0.20	0.31	0.57	0.47	0.59	0.72	0.83	0.95	0.73	0.56	0.53	0.41	0.41	1.13	0.74	0.53	0.61	0.16	0.37	0.37	0.26	0.16	0.08	0.13	0.26	0.29	0.16	0.53	0.50	0.76	1.16	0.86	0.84	1.18	1.42	1.63	1.76	1.63	1.66												
栃木県	0.33	0.40	0.73	0.83	0.98	0.98	0.98	1.10	1.08	1.10	0.94	0.79	0.85	0.67	1.00	0.78	0.59	0.41	0.33	0.30	0.11	0.04	0.15	0.15	0.15	0.22	0.33	0.37	0.81	1.37	1.30	1.73	1.86	1.46	2.63	2.96	2.26	2.70	1.85	1.37												
群馬県	0.14	0.09	0.47	1.15	1.25	1.49	1.19	1.34	1.51	1.19	1.44	0.67	0.48	0.27	0.56	0.64	0.44	0.56	0.16	0.08	-	-	-	-	0.08	0.04	0.32	0.60	0.48	0.60	0.84	0.72	0.63	1.36	1.88	3.04	2.71	2.80	2.04	2.72												
埼玉県	0.35	0.41	0.37	0.79	0.82	0.95	1.04	1.09	1.05	1.18	1.23	0.89	0.73	0.52	0.66	0.67	0.76	0.27	0.25	0.35	0.34	0.22	0.23	0.11	0.19	0.23	0.59	0.33	0.33	0.54	0.78	0.88	0.46	0.86	1.34	1.74	1.89	2.06	1.88	1.71												
千葉県	0.09	0.11	0.10	0.29	0.46	0.50	0.57	0.66	0.55	0.60	0.78	0.64	0.59	0.41	0.39	0.48	0.45	0.38	0.19	0.16	0.31	0.16	0.12	0.12	0.23	0.16	0.19	0.24	0.42	0.46	0.56	0.88	0.35	0.83	1.00	1.31	0.99	1.06	0.96	0.89												
東京都	0.08	0.33	0.35	0.61	0.66	0.69	0.77	0.68	0.59	0.56	0.54	0.43	0.48	0.30	0.52	0.40	0.39	0.22	0.10	0.08	0.11	0.16	0.13	0.11	0.14	0.11	0.21	0.21	0.34	0.52	0.62	1.00	0.64	0.71	1.21	1.37	1.43	1.27	1.00	1.01												
神奈川県	0.15	0.24	0.22	0.48	0.57	0.73	0.79	0.72	0.72	0.78	0.77	0.54	0.50	0.36	0.64	0.41	0.34	0.30	0.28	0.28	0.39	0.29	0.28	0.27	0.22	0.31	0.34	0.38	0.58	0.92	1.12	1.29	1.12	1.09	1.57	1.57	1.70	1.48	1.36	1.30												
新潟県	0.13	0.24	0.31	0.35	0.64	0.45	0.51	0.85	1.04	1.33	1.18	0.82	1.40	1.64	1.72	1.73	1.80	1.40	0.90	0.93	0.93	0.73	0.70	0.57	0.50	0.07	0.27	0.50	0.43	0.57	0.77	1.32	1.10	1.00	0.77	1.27	1.40	1.43	1.10	1.20												
富山県	0.14	0.17	0.17	0.38	0.24	0.38	0.90	0.93	0.38	0.90	0.79	0.76	1.00	0.93	1.00	0.86	0.59	0.62	0.34	0.18	0.41	0.31	0.07	0.31	0.10	0.28	0.07	0.52	0.21	0.28	0.10	0.71	0.62	0.50	1.64	2.50	1.83	1.38	1.90	1.48												
石川県	0.10	0.34	0.34	0.90	1.17	0.72	0.48	0.55	1.31	0.90	1.28	0.52	0.66	0.97	1.14	1.31	0.97	0.52	0.52	0.14	0.38	0.21	0.04	-	0.07	0.07	0.14	0.25	0.46	0.29	0.96	0.50	0.89	0.79	2.11	2.25	1.79	2.64	1.54	1.25												
福井県	0.36	0.60	0.80	0.96	1.44	1.52	2.40	2.08	2.56	2.56	2.12	2.56	1.84	1.32	1.28	1.52	0.80	0.76	0.56	0.52	0.76	0.16	0.20	0.08	0.20	0.08	0.12	0.04	0.08	0.44	0.56	0.80	0.40	0.60	1.44	2.28	2.04	1.80	2.72	3.04												
山梨県	-	0.13	0.17	0.38	0.46	0.71	0.29	0.38	0.71	0.46	1.04	0.42	0.25	0.08	0.14	0.24	0.10	0.05	0.10	0.10	-	-	-	-	-	-	-	0.05	0.05	0.19	0.14	0.05	0.10	0.48	0.29	0.48	0.71	0.90	0.48	0.43												
長野県	0.13	0.26	0.35	0.52	0.56	0.66	0.70	0.94	1.30	1.22	1.21	1.19	0.91	0.81	0.67	0.78	0.55	0.58	0.12	0.20	0.14	0.02	0.10	0.02	0.02	0.08	0.08	0.12	0.02	0.06	0.16	0.12	0.18	0.28	0.45	0.31	0.51	0.70	0.80	0.84												
岐阜県	0.09	0.34	0.30	0.60	1.13	1.34	1.57	1.43	1.98	1.57	1.74	1.34	1.40	0.81	1.70	1.07	0.96	0.26	0.78	0.41	0.19	0.11	0.11	0.07	0.15	0.07	0.30	0.26	0.19	0.44	0.33	0.67	0.37	0.93	0.89	1.67	1.04	1.00	1.41	1.81												
静岡県	0.11	0.21	0.29	0.39	0.64	0.80	0.55	0.73	0.75	1.07	1.02	0.90	0.74	0.55	0.87	0.71	0.70	0.42	0.26	0.18	0.19	0.24	0.31	0.16	0.13	0.16	0.22	0.26	0.47	0.44	0.72	0.88	1.02	1.08	1.51	1.96	2.17	2.42	1.92	1.54												
愛知県	0.10	0.27	0.19	0.37	0.50	0.70	0.86	0.82	0.91	0.90	1.13	0.81	0.86	0.67	0.86	0.78	0.42	0.45	0.16	0.13	0.20	0.06	0.09	0.04	0.14	0.14	0.22	0.25	0.28	0.26	0.41	0.32	0.26	0.40	0.66	1.04	1.06	1.14	1.43	1.08												
三重県	0.23	0.71	0.49	1.80	1.32	1.31	1.84	2.58	2.25	2.07	2.27	1.98	1.76	1.53	1.36	1.38	1.18	0.71	0.31	0.31	0.32	0.32	0.33	0.20	0.30	0.41	0.39	0.45	0.70	0.55	1.02	1.21	0.54	1.19	2.16	2.75	1.93	2.07	1.32	1.52												
滋賀県	0.17	0.28	0.42	0.47	0.58	1.31	1.14	1.11	1.14	1.17	1.19	0.86	0.78	0.61	0.66	0.77	0.49	0.54	0.31	0.31	0.23	0.20	0.11	0.09	-	0.20	0.11	0.14	0.29	0.11	0.20	0.06	0.13	0.31	0.40	0.40	0.57	0.70	0.57	0.26												
京都府	0.16	0.19	0.36	0.49	0.67	0.91	1.09	1.01	1.08	0.86	0.68	0.79	0.67	0.32	0.35	0.59	0.54	0.53	0.31	0.24	0.18	0.23	0.13	0.10	0.03	0.08	0.15	0.13	0.13	0.15	0.18	0.14	0.16	0.25	0.38	0.75	0.85	0.97	1.54	1.35												
大阪府	0.31	0.81	0.98	1.61	1.73	1.76	1.72	1.84	1.82	1.76	1.55	1.45	1.18	0.83	0.91	1.02	0.90	0.40	0.20	0.25	0.20	0.24	0.22	0.21	0.18	0.39	0.32	0.37	0.58	0.53	0.89	0.83	0.57	0.85	1.46	1.62	1.79	1.92	1.82	1.90												
兵庫県	0.10	0.53	0.86	1.26	1.38	1.64	1.69	2.30	2.33	3.05	2.49	1.82	1.23	0.90	1.06	0.96	0.73	0.48	0.26	0.51	0.23	0.24	0.23	0.17	0.25	0.20	0.29	0.31	0.29	0.36	0.39	0.57	0.21	0.49	1.07	1.36	1.66	1.50	1.44	1.78												
奈良県	0.30	0.65	0.79	1.47	1.59	2.09	1.97	2.74	3.68	2.62	2.24	1.59	1.29	0.74	1.13	1.25	0.71	0.38	0.50	0.17	0.38	0.21	0.29	0.42	0.58	0.57	0.38	0.25	0.54	0.54	0.67	0.54	0.58	0.67	1.29	2.29	2.08	2.13	1.92	2.00												
和歌山県	0.25	0.66	0.97	1.21	1.14	1.07	1.52	2.03	1.97	2.07	2.52	1.62	1.38	0.79	0.48	0.74	0.56	0.33	0.22	0.33	0.15	0.37	0.37	0.48	0.07	0.19	0.11	0.11	0.07	0.19	0.33	0.52	0.59	0.33	0.85	1.74	2.93	2.78	2.22	2.33												
鳥取県	-	0.16	0.11	0.11	0.16	0.53	0.63	0.89	0.84	0.53	0.58	0.26	0.68	0.63	0.74	1.53	0.53	0.58	0.37	0.37	0.26	0.26	0.26	0.37	0.11	0.05	0.11	0.21	0.37	0.21	0.47	0.26	0.21	0.42	0.47	1.58	2.00	1.53	0.63	1.00												
島根県	-	0.17	0.13	0.70	0.91	0.74	0.61	0.78	0.39	1.04	0.70	0.57	0.91	0.57	0.82	1.18	0.64	0.09	0.09	-	0.27	0.55	0.09	0.27	0.09	0.27	0.09	0.09	0.18	0.09	0.27	0.09	0.45	0.55	1.27	0.91	0.91	1.18	1.73	1.82												
岡山県	0.04	0.07	0.11	0.41	0.30	0.35	0.35	0.78	0.76	1.33	1.33	0.78	0.94	0.57	1.11	0.61	0.64	0.43	0.32	0.14	0.25	0.07	0.29	0.21	0.46	0.46	0.21	0.39	0.50	0.43	0.50	0.68	0.75	0.39	1.61	1.68	2.04	1.71	1.57	1.68												
広島県	0.09	0.11	0.26	0.82	0.91	1.01	1.16	1.41	1.65	1.82	2.03	1.85	1.34	1.00	0.74	0.59	0.72	0.71	0.22	0.21	0.25	0.19	0.12	0.17	0.05	0.19	0.07	0.12	0.26	0.28	0.26	0.43	0.31	0.48	0.81	0.65	1.19	1.33	1.60	1.58												
山口県	0.21	0.23	0.49	0.95	1.47	2.70	3.42	4.30	5.12	5.02	5.30	3.81	2.67	1.98	1.50	1.65	0.93	0.75	0.63	0.80	0.78	0.43	0.30	0.23	0.28	0.15	0.30	0.75	1.10	0.43	0.90	1.50	0.93	1.03	1.63	2.43	2.88	2.50	2.30	2.68												
徳島県	0.48	0.09	0.30	0.87	1.09	1.43	0.83	1.48	1.39	1.74	2.43	1.57	1.78	1.35	0.81	1.14	0.76	0.29	0.33	0.29	0.29	0.19	0.29	0.10	0.24	-	0.24	0.29	0.14	0.14	0.14	0.29	0.43	0.76	0.95	0.62	1.38	1.57	1.90	2.86												
香川県	-	0.25	0.25	0.96	1.18	0.82	1.04	0.89	0.79	1.29	0.93	1.61	1.07	0.89	0.54	0.50	0.54	0.23	0.12	0.31	0.04	0.08	0.08	0.12	0.04	0.08	0.19	0.12	0.27	0.50	0.81	0.88	0.73	0.58	1.42	1.85	1.69	2.15	1.85	2.04												
愛媛県	0.17	0.39	0.25	0.69	1.19	1.03	1.58	1.81	2.56	3.06	4.00	2.72	2.17	1.20	2.14	1.29	1.29	0.71	0.43	0.43	0.76	0.52	0.14	0.33	0.05	0.67	0.90	0.62	1.05	0.86	0.67	1.10	1.05	0.85	1.67	3.65	2.62	2.38	3.10	3.60												
高知県	-	-	0.08	0.28	0.24	0.40	0.64	0.44	0.64	1.16	1.28	1.36	1.32	1.50	1.20	0.90	1.55	1.50	0.70	0.75	0.75	0.25	0.30	0.25	0.85	0.25	0.35	0.65	0.55	1.10	1.75	1.90	0.60	1.10	1.30	2.05	3.05	2.05	1.50	2.25												
福岡県	0.16	0.24	0.38	0.87	1.15	1.14	1.87	2.18	2.35	3.11	3.17	2.71	1.93	1.56	1.80	1.61	1.13	0.74	0.19	0.40	0.31	0.17	0.26	0.17	0.29	0.20	0.61	0.73	1.66	1.17	1.76	1.71	1.00	1.57	2.79	4.76	3.14	3.17	2.93	3.06												
佐賀県	0.05	0.04	0.22	0.61	1.26	1.13	0.87	1.96	2.43	2.61	2.78	1.83	1.74	1.00	0.92	0.67	0.42	0.67	0.08	0.17	-	0.08	-	-	-	-	-	-	0.50	0.50	1.17	1.17	0.50	1.08	2.08	3.08	4.33	3.50	4.08	3.33												
長崎県	0.05	0.23	0.11	0.18	0.36	0.36	0.55	0.98	0.98	1.53	2.28	2.02	1.79	1.56	1.97	1.39	1.03	0.32	0.23	0.19	0.26	0.13	0.10	0.23	0.16	0.87	0.74	0.39	0.33	0.26	0.42	0.52	0.42	0.71	2.10	2.84	2.65	3.42	2.19	1.35												
熊本県	0.06	0.10	0.43	0.31	0.62	0.78	1.36	1.54	2.06	2.28	2.54	1.88	1.70	1.41	0.71	0.73	0.33	0.43	0.18	0.04	0.08	0.04	0.35	0.02	0.02	0.08	-	0.02	0.25	0.13	0.15	0.21	0.23	0.30	0.64	0.69	0.63	0.34	0.90	1.33												
大分県	0.11	0.11	0.22	0.14	0.56	0.83	1.39	2.03	1.89	2.86	3.17	1.97	2.31	1.44	0.72	1.31	0.67	0.39	0.50	0.28	0.17	0.11	0.28	0.22	0.14	0.28	0.39	0.06	0.22	0.17	0.22	0.42	0.53	1.00	2.03	2.36	2.42	2.92	3.39	4.89												
宮崎県	-	0.22	0.22	0.47	0.47	0.83	0.94	1.36	2.06	1.97	2.75	1.75	1.64	1.81	2.27	1.87	1.67	0.47	0.07	0.27	0.07	0.13	-	0.13	0.13	0.20	0.20	0.53	0.40	0.33	0.73	1.33	0.64	0.67	2.20	2.13	2.20	2.60	2.47	2.87												
鹿児島県	0.25	0.22	0.27	0.35	0.37	0.65	0.98	1.32	1.64	3.00	3.74	3.30	2.36	2.02	3.06	1.42	2.06	1.16	0.94	0.45	0.48	0.39	0.45	0.52	0.29	0.48	0.94	1.29	1.39	1.42	1.03	1.65	1.13	0.77	1.65	2.74	2.81	2.03	1.97	2.65												
沖縄県	-	0.03	0.03	0.16	0.16	0.19	0.16	0.16	0.31	0.25	0.50	0.53	0.69	0.81	1.40	1.36	0.96	1.40	1.40	1.76	3.16	3.08	3.42	3.88	4.48	4.56	3.72	3.16	3.00	1.72	1.56	1.68	1.00	0.80	1.12	0.24	0.12	0.24	0.48	0.20												

全国は最新週時点、他都道府県は当該週時点の値です。

京都市感染症情報センター(京都市衛生環境研究所)

咽頭結膜熱　全国推移（2025年）

警報開始：3　警報終息：1　注意報：設定なし

凡例：　0-0.25　0.25-0.5　0.5-1　1-3　3-6　≧6　…(報告なし)　-(ゼロ)

※警報・注意報の目的は、公衆衛生上の資料として、自治体衛生主管部局・保健所等の衛生行政機関専門家に注意喚起することにあり、広く一般に向けて発出されるものではありません。

週	1	2	3	4	5	6	7	8	9	10	11	12	13	14	15	16	17	18	19	20	21	22	23	24	25	26	27	28	29	30	31	32	33	34	35	36	37	38	39	40	41	42	43	44	45	46	47	48	49	50	51	52
全国	0.12	0.32	0.23	0.33	0.29	0.32	0.28	0.29	0.25	0.29	0.28	0.26	0.23	0.25	0.25	0.32	0.39	0.40	0.40	0.54	0.57	0.66	0.72	0.74	0.73	0.73	0.67	0.59	0.55	0.45	0.44	0.44	0.25	0.32	0.25	0.31	0.30	0.28	0.27	0.25
北海道	0.14	0.36	0.39	0.35	0.45	0.46	0.42	0.38	0.29	0.26	0.32	0.43	0.40	0.42	0.35	0.39	0.58	0.48	0.42	0.71	0.62	0.75	0.81	1.19	1.10	1.10	1.07	0.87	0.63	0.63	0.58	0.48	0.25	0.27	0.15	0.19	0.20	0.24	0.21	0.23
青森県	0.34	0.59	0.35	0.35	0.22	0.46	0.27	0.30	0.35	0.43	0.27	0.14	0.30	0.30	0.38	0.38	0.50	0.65	0.42	0.26	0.18	0.50	0.38	0.29	0.24	0.21	0.18	0.26	0.24	0.15	0.29	0.24	0.15	0.29	0.12	0.12	0.29	0.06	0.09	0.24
岩手県	0.18	0.31	0.36	0.51	0.36	0.18	0.36	0.33	0.15	0.13	0.36	0.18	0.46	0.38	0.57	0.96	0.96	0.75	0.70	0.33	0.70	0.33	0.89	0.93	0.78	0.52	0.74	0.56	0.19	0.30	0.52	0.35	0.07	0.30	0.07	0.22	0.19	0.15	0.04	-
宮城県	0.44	0.78	0.53	0.62	0.64	0.47	0.36	0.51	0.18	0.27	0.40	0.35	0.11	0.29	0.35	0.53	0.23	0.17	0.30	0.73	0.77	0.80	0.93	0.50	0.57	0.50	0.60	0.70	0.40	0.29	0.19	0.43	0.16	0.10	0.16	0.35	0.16	0.13	0.13	0.03
秋田県	-	0.15	0.15	0.44	0.29	0.09	0.41	0.09	0.29	0.24	0.26	0.41	0.24	0.15	0.38	0.23	0.15	0.54	0.15	0.38	0.38	0.46	0.62	0.15	0.92	0.46	0.15	0.38	0.15	0.23	0.23	0.23	-	-	0.38	0.46	0.23	0.23	0.15	-
山形県	0.39	1.07	0.52	0.63	0.26	0.31	0.42	0.23	0.31	0.65	0.31	0.44	0.28	0.20	0.12	0.19	0.46	0.38	0.19	0.62	0.50	0.96	0.69	1.00	0.54	1.08	0.62	0.68	0.88	0.19	0.42	0.08	0.21	0.77	0.04	0.12	0.12	0.12	0.12	0.19
福島県	0.35	0.49	0.24	0.49	0.45	0.52	0.44	0.54	0.40	0.54	0.69	0.40	0.31	0.23	0.21	0.61	0.29	0.36	0.50	0.29	0.39	0.39	0.82	0.93	0.82	0.71	0.61	0.71	0.64	0.50	0.39	0.18	0.25	0.29	0.14	0.43	0.14	0.11	0.32	0.21
茨城県	0.16	0.32	0.28	0.57	0.19	0.24	0.28	0.17	0.21	0.17	0.36	0.20	0.29	0.24	0.34	0.29	0.45	0.50	0.50	0.34	0.39	0.50	0.42	0.71	0.87	0.87	0.45	0.74	0.50	0.53	0.42	0.50	0.47	0.55	0.13	0.42	0.34	0.42	0.16	0.16
栃木県	0.09	0.19	0.25	0.63	0.52	0.54	0.29	0.31	0.17	0.13	0.15	0.10	0.15	0.19	0.22	0.19	0.22	0.04	0.41	0.11	0.30	0.15	0.22	0.11	0.44	0.19	0.48	0.44	0.33	0.30	0.19	0.12	0.19	0.04	0.04	0.15	0.04	0.19	0.11	0.15
群馬県	0.20	0.40	0.19	0.19	0.21	0.36	0.51	0.32	0.17	0.48	0.23	0.19	0.25	0.19	0.52	0.28	0.28	0.52	0.24	0.52	0.52	0.60	0.72	0.72	1.08	1.16	0.92	1.04	0.48	0.68	0.48	0.40	0.26	0.44	0.12	0.20	0.38	0.48	0.36	0.28
埼玉県	0.19	0.23	0.28	0.26	0.25	0.29	0.29	0.29	0.21	0.25	0.26	0.34	0.19	0.28	0.36	0.29	0.48	0.30	0.55	0.56	0.60	0.77	0.89	1.04	0.99	0.93	0.96	0.65	0.81	0.68	0.72	0.58	0.40	0.50	0.28	0.32	0.26	0.31	0.20	0.19
千葉県	0.02	0.30	0.11	0.13	0.15	0.31	0.14	0.30	0.16	0.24	0.22	0.17	0.09	0.12	0.11	0.21	0.28	0.21	0.22	0.39	0.38	0.57	0.49	0.44	0.50	0.52	0.53	0.50	0.57	0.44	0.44	0.50	0.22	0.23	0.22	0.22	0.25	0.18	0.17	0.11
東京都	0.06	0.13	0.10	0.18	0.21	0.14	0.17	0.13	0.11	0.14	0.12	0.10	0.10	0.13	0.17	0.24	0.30	0.26	0.27	0.29	0.38	0.54	0.52	0.54	0.45	0.52	0.52	0.46	0.45	0.34	0.30	0.33	0.22	0.20	0.27	0.27	0.23	0.21	0.27	0.21
神奈川県	0.05	0.11	0.10	0.14	0.11	0.14	0.06	0.08	0.14	0.19	0.08	0.15	0.10	0.12	0.08	0.14	0.25	0.23	0.27	0.33	0.35	0.31	0.47	0.36	0.61	0.60	0.67	0.52	0.42	0.46	0.45	0.37	0.14	0.18	0.14	0.20	0.11	0.11	0.22	0.13
新潟県	0.24	0.45	0.29	0.47	0.53	0.51	0.35	0.44	0.25	0.42	0.33	0.33	0.29	0.27	0.52	0.20	0.37	0.23	0.27	0.80	0.53	0.63	1.10	0.47	0.80	0.73	0.40	0.60	0.83	0.70	0.30	0.29	0.23	0.33	0.23	0.27	0.13	0.30	0.23	0.07
富山県	0.04	0.45	0.31	1.00	1.03	0.69	0.52	0.59	0.28	0.31	0.24	0.45	0.45	0.48	0.38	0.34	0.52	0.48	0.28	0.71	0.45	0.79	0.45	0.48	0.59	0.62	0.62	0.41	0.59	0.55	0.41	0.39	0.19	0.43	0.07	0.32	0.10	0.17	0.34	0.21
石川県	0.07	0.45	0.10	0.45	0.31	0.34	0.21	0.31	0.17	0.28	0.24	0.34	0.28	0.28	0.24	0.28	0.28	0.45	0.62	0.41	0.34	0.55	0.75	0.68	0.57	0.46	0.54	0.43	0.68	0.39	0.54	0.25	0.21	0.36	0.18	0.21	0.11	0.18	0.11	0.07
福井県	0.20	0.20	0.28	0.44	0.56	0.36	0.48	0.48	0.40	0.52	0.24	0.72	0.64	0.52	0.48	0.64	1.00	0.84	1.00	1.28	1.04	0.76	1.08	1.00	1.08	0.88	0.76	1.12	0.96	0.72	0.76	0.60	0.52	0.72	0.36	0.40	0.28	0.32	0.36	0.16
山梨県	0.04	0.33	0.04	0.25	0.25	0.21	0.17	0.13	0.08	0.13	0.08	0.17	0.17	0.08	0.05	0.29	0.05	0.14	0.10	0.10	0.05	0.38	0.19	0.71	0.43	0.71	0.33	0.48	0.29	0.71	0.86	0.81	0.10	0.24	0.19	0.05	0.10	-	0.19	0.10
長野県	0.10	0.17	0.09	0.22	0.20	0.34	0.17	0.17	0.15	0.09	0.25	0.19	0.15	0.15	0.06	0.12	0.18	0.24	0.20	0.35	0.27	0.16	0.18	0.12	0.31	0.47	0.37	0.22	0.31	0.14	0.10	0.27	0.09	0.26	0.14	0.14	0.16	0.14	0.08	0.06
岐阜県	0.08	0.40	0.15	0.15	0.11	0.08	0.11	0.13	0.06	0.25	0.28	0.19	0.11	0.28	0.20	0.22	0.52	0.22	0.22	0.59	0.41	0.44	0.67	0.59	0.70	0.67	0.52	0.26	0.22	0.44	0.59	0.89	0.67	0.37	0.44	0.22	0.11	0.07	0.04	0.11
静岡県	0.06	0.25	0.18	0.27	0.21	0.24	0.11	0.12	0.44	0.19	0.16	0.28	0.22	0.18	0.18	0.28	0.27	0.21	0.15	0.36	0.38	0.44	0.51	0.53	0.53	0.57	0.58	0.38	0.43	0.47	0.33	0.43	0.21	0.26	0.18	0.17	0.19	0.10	0.12	0.12
愛知県	0.02	0.25	0.16	0.21	0.19	0.27	0.21	0.13	0.15	0.24	0.16	0.19	0.14	0.25	0.12	0.30	0.32	0.29	0.21	0.40	0.46	0.35	0.56	0.80	0.72	0.73	0.64	0.66	0.49	0.35	0.46	0.46	0.20	0.31	0.17	0.28	0.27	0.21	0.19	0.20
三重県	0.20	0.47	0.18	0.09	0.18	0.24	0.38	0.24	0.20	0.20	0.24	0.13	0.56	0.18	0.14	0.33	0.42	0.31	0.31	0.38	0.50	0.64	0.84	0.98	0.84	0.75	1.07	0.86	0.59	0.36	0.43	0.65	0.22	0.44	0.23	0.27	0.61	0.43	0.27	0.23
滋賀県	0.22	0.17	0.06	0.11	0.08	0.19	0.19	0.19	0.22	0.08	0.14	0.17	0.11	0.03	0.11	0.14	0.26	0.26	0.14	0.17	0.29	0.34	0.31	0.60	0.66	0.46	0.49	0.63	0.43	0.20	0.14	0.24	0.16	0.31	0.03	0.06	0.20	0.09	0.17	0.09
京都府	0.07	0.55	0.44	0.78	0.80	0.84	0.51	0.49	0.55	0.45	0.58	0.42	0.35	0.20	0.55	0.62	0.82	0.45	0.51	0.89	1.18	1.18	1.20	1.13	1.00	1.18	1.10	0.82	0.75	0.28	0.59	0.43	0.16	0.43	0.60	0.53	0.60	0.86	0.62	0.63
大阪府	0.04	0.23	0.17	0.33	0.20	0.32	0.23	0.25	0.25	0.20	0.19	0.31	0.22	0.19	0.20	0.31	0.45	0.51	0.56	0.74	0.94	0.95	1.08	0.98	1.03	0.88	0.76	0.57	0.66	0.50	0.44	0.41	0.24	0.36	0.28	0.37	0.56	0.43	0.43	0.42
兵庫県	0.04	0.43	0.28	0.47	0.32	0.29	0.28	0.27	0.30	0.28	0.41	0.18	0.19	0.25	0.36	0.33	0.49	0.55	0.45	0.79	0.95	1.16	0.97	1.23	1.40	1.18	0.92	0.96	0.81	0.67	0.63	0.51	0.25	0.38	0.43	0.64	0.60	0.34	0.38	0.41
奈良県	-	0.24	0.12	0.21	0.09	0.24	0.26	0.26	0.24	0.24	0.29	0.29	0.21	0.32	0.29	0.50	0.54	0.42	0.75	1.00	0.58	1.04	1.04	1.29	1.38	1.35	0.67	0.88	0.75	0.33	0.50	0.38	0.11	0.63	0.38	0.38	0.38	0.17	0.46	0.22
和歌山県	0.07	0.07	0.17	0.17	0.14	0.28	0.24	0.21	0.21	0.17	0.14	0.28	0.14	0.21	0.11	0.07	0.15	0.04	0.22	0.37	0.22	0.37	0.48	0.48	0.52	0.26	0.26	0.37	0.30	0.48	0.22	0.07	0.15	0.15	0.19	0.26	0.33	0.67	0.30	0.37
鳥取県	0.05	0.32	0.16	0.42	0.26	0.26	0.42	0.26	0.11	0.11	0.26	0.42	0.63	0.21	0.32	0.05	0.37	0.47	0.26	0.68	0.42	0.21	0.26	0.32	0.37	0.37	0.16	0.16	0.42	0.05	0.47	0.26	0.11	0.21	0.05	0.16	0.16	0.05	0.11	0.11
島根県	0.04	0.39	0.30	0.17	0.30	0.48	0.26	0.43	0.43	0.48	0.61	0.09	0.26	0.22	0.55	1.18	0.45	1.27	0.82	1.18	2.27	1.00	1.27	1.73	0.82	2.55	1.64	0.64	0.64	0.55	0.91	0.55	0.45	0.82	0.45	1.00	1.09	0.82	0.82	0.27
岡山県	0.04	0.19	0.13	0.11	0.15	0.20	0.28	0.31	0.26	0.35	0.28	0.09	0.24	0.19	0.25	0.14	0.25	0.39	0.18	0.61	0.54	0.64	1.00	1.54	0.32	0.36	0.29	0.39	0.21	0.18	0.29	0.21	0.14	0.11	0.29	0.18	0.18	0.25	0.14	0.11
広島県	0.08	0.34	0.31	0.58	0.38	0.46	0.28	0.45	0.46	0.32	0.34	0.27	0.30	0.36	0.28	0.34	0.40	0.59	0.59	0.91	0.47	0.65	0.60	0.76	0.66	0.78	0.86	0.40	0.50	0.36	0.40	0.38	0.10	0.14	0.21	0.39	0.21	0.32	0.33	0.39
山口県	0.14	0.16	0.12	0.26	0.12	0.14	0.35	0.19	0.16	0.28	0.19	0.07	0.19	0.07	0.23	0.13	0.20	0.25	0.63	0.30	0.40	0.35	0.35	0.25	0.20	0.23	0.13	0.23	0.53	0.18	0.15	0.08	0.05	0.20	0.18	0.18	0.03	0.25	0.20	0.35
徳島県	0.13	0.39	0.30	0.26	0.17	0.09	0.30	0.17	0.09	0.13	0.22	0.22	0.22	0.04	0.14	0.24	0.24	0.10	0.29	0.38	0.71	0.57	0.29	0.48	0.48	0.29	0.24	0.29	0.38	0.29	0.24	0.57	0.10	0.29	0.05	0.10	0.10	0.05	0.14	0.10
香川県	0.04	0.04	0.25	0.36	0.25	0.43	0.29	0.36	0.25	0.32	0.18	0.39	0.21	0.14	0.08	0.35	0.08	0.27	0.19	0.35	0.31	0.54	0.69	0.54	0.65	0.54	0.50	0.62	0.58	0.35	0.31	0.12	0.08	0.12	0.08	0.12	0.42	0.19	0.23	0.31
愛媛県	0.13	0.33	0.19	0.44	0.31	0.33	0.86	0.94	0.78	0.58	0.47	0.31	0.34	0.77	0.48	0.81	0.76	0.71	0.95	1.24	1.14	2.00	1.10	1.43	1.29	1.14	0.95	0.71	1.14	1.10	1.00	0.95	0.90	0.45	0.52	0.65	0.52	0.52	0.50	0.60
高知県	-	0.12	0.08	0.16	0.04	0.12	0.20	0.20	0.16	0.12	0.16	0.28	0.24	0.17	0.15	0.20	0.25	0.45	0.30	0.45	0.50	0.45	0.70	0.30	0.25	0.30	0.20	0.15	0.45	0.30	0.25	0.15	0.30	0.35	0.10	0.25	0.05	0.25	0.25	0.05
福岡県	0.27	0.39	0.32	0.41	0.42	0.33	0.38	0.52	0.22	0.57	0.60	0.42	0.39	0.50	0.31	0.43	0.53	0.54	0.44	0.97	0.83	1.21	1.16	1.03	0.83	0.96	0.94	0.63	0.74	0.59	0.60	0.61	0.33	0.59	0.61	0.70	0.63	0.53	0.50	0.57
佐賀県	0.05	0.43	0.39	0.48	0.57	0.35	0.65	1.00	0.48	0.43	0.26	0.09	0.26	0.43	0.08	0.50	0.67	0.83	0.83	0.75	1.33	1.75	1.33	1.50	1.33	1.00	1.25	1.67	0.83	0.67	0.50	0.58	0.33	0.42	0.33	0.25	0.25	-	0.25	0.17
長崎県	0.07	0.34	0.20	0.25	0.32	0.32	0.34	0.43	0.34	0.60	0.56	0.53	0.42	0.35	0.35	0.45	0.42	0.58	0.52	0.55	0.90	0.58	1.00	0.55	0.55	0.65	0.71	0.52	0.20	0.32	0.39	0.58	0.23	0.45	0.45	0.52	0.23	0.32	0.29	0.52
熊本県	0.12	0.27	0.20	0.27	0.28	0.18	0.12	0.18	0.12	0.28	0.20	0.16	0.26	0.10	0.22	0.14	0.16	0.33	0.31	0.35	0.20	0.33	0.94	0.41	0.41	0.67	0.45	0.40	0.31	0.23	0.27	0.13	0.21	0.13	0.19	0.10	0.15	0.17	0.25	0.23
大分県	0.44	0.58	0.58	0.61	0.58	0.36	0.14	0.44	0.31	0.31	0.47	0.25	0.33	0.39	0.31	0.50	0.33	0.50	0.67	0.75	0.92	0.69	0.78	0.64	0.75	0.92	0.72	0.50	0.72	0.67	0.67	0.75	0.75	0.42	0.56	0.44	0.53	0.67	0.53	0.42
宮崎県	0.27	0.92	0.44	0.33	0.44	0.67	0.44	0.31	0.28	0.64	0.33	0.33	0.36	0.50	0.60	1.00	1.00	1.47	1.33	1.00	0.60	0.67	0.67	0.53	0.60	0.93	0.67	0.47	0.40	0.60	0.33	0.53	0.36	0.60	0.40	1.00	0.40	0.73	0.60	0.47
鹿児島県	0.25	0.78	0.57	0.88	0.53	1.22	1.00	1.08	1.04	1.12	1.10	0.78	0.40	0.68	1.03	0.97	1.10	1.32	1.00	1.35	1.45	1.16	1.74	1.55	1.13	1.48	1.55	1.61	1.06	0.84	0.94	1.00	0.61	0.58	0.48	0.45	0.65	0.81	0.48	0.81
沖縄県	-	0.28	0.06	0.19	0.22	0.13	0.22	0.09	0.16	0.22	0.38	0.06	0.13	0.25	0.04	0.40	0.16	0.28	0.36	0.24	0.56	1.32	0.29	0.92	0.64	0.36	0.60	0.72	0.92	0.68	0.52	0.40	0.64	0.68	0.56	0.92	0.76	0.40	0.44	0.56

全国は最新週時点、他都道府県は当該週時点の値です。

京都市感染症情報センター(京都市衛生環境研究所)

A群溶血性レンサ球菌咽頭炎　全国推移（2025年）

警報開始：8　警報終息：4　注意報：設定なし

凡例：0-1　1-2　2-4　4-8　8-12　≧12　…(報告なし)　-(ゼロ)

※警報・注意報の目的は、公衆衛生上の資料として、自治体衛生主管部局・保健所等の衛生行政機関専門家に注意喚起することにあり、広く一般に向けて発出されるものではありません。

週	1	2	3	4	5	6	7	8	9	10	11	12	13	14	15	16	17	18	19	20	21	22	23	24	25	26	27	28	29	30	31	32	33	34	35	36	37	38	39	40	41	42	43	44	45	46	47	48	49	50	51	52
全国	0.61	1.73	1.84	2.37	2.50	2.48	2.09	2.44	1.95	2.33	2.33	1.96	1.89	1.71	2.12	2.65	2.83	2.28	1.98	3.19	2.84	2.91	3.26	3.03	2.60	2.53	2.36	2.30	2.20	1.60	1.80	1.77	0.97	1.34	1.58	1.75	1.86	1.45	1.49	1.81												
北海道	1.10	2.40	2.60	3.98	3.82	4.02	3.58	4.21	3.21	4.12	4.32	3.76	3.79	2.75	3.63	4.24	4.61	3.97	2.82	4.27	4.01	4.39	4.38	3.78	3.52	2.89	2.90	2.74	2.56	1.96	2.02	1.78	1.46	1.81	2.04	2.29	2.16	1.75	1.75	2.26												
青森県	0.38	1.05	1.19	1.35	0.84	0.92	0.97	1.22	1.27	1.08	0.97	1.24	1.30	0.95	1.03	1.24	1.03	0.76	0.67	1.15	0.85	1.38	1.29	1.18	0.97	0.88	0.71	0.56	0.65	0.47	0.65	0.67	0.56	0.50	0.35	0.62	0.79	0.44	0.56	0.71												
岩手県	0.62	2.54	2.77	4.00	4.77	4.56	3.51	4.67	3.33	4.21	4.10	2.51	2.33	2.10	2.63	2.86	3.18	1.71	1.70	2.85	2.33	2.96	3.15	2.33	1.85	2.11	1.48	1.63	1.89	1.56	1.11	1.85	0.52	1.04	1.44	1.37	1.81	1.00	1.48	1.96												
宮城県	0.56	1.82	1.71	1.82	2.42	2.22	2.13	3.09	2.62	2.84	2.36	2.36	1.89	2.73	2.42	3.50	3.83	4.20	3.13	3.87	2.87	3.40	3.30	3.63	3.00	2.60	3.23	2.87	2.37	1.65	1.94	2.07	0.52	1.65	2.52	2.26	2.90	1.32	1.77	1.81												
秋田県	0.07	0.62	1.03	0.88	1.32	1.21	1.12	2.06	1.65	2.41	3.26	2.21	1.76	1.65	2.69	2.54	2.62	1.62	1.08	2.23	2.15	1.62	2.31	1.92	1.92	1.15	1.15	0.85	1.08	0.92	0.77	0.92	0.83	0.62	0.62	1.31	0.69	1.00	1.23	0.69												
山形県	0.94	1.96	1.81	2.22	2.85	2.65	2.81	3.73	2.65	4.58	3.92	3.20	2.68	2.12	2.04	2.73	2.85	2.13	1.65	3.19	2.31	2.92	2.88	3.00	2.27	2.00	2.46	2.36	1.77	1.19	1.62	1.88	0.58	1.00	1.58	1.58	2.27	0.65	1.31	1.73												
福島県	0.80	1.16	1.43	1.90	2.27	2.06	2.33	2.50	2.19	2.10	2.17	2.23	1.42	1.88	2.61	3.14	2.89	3.36	2.14	2.75	1.68	2.75	2.89	3.89	2.39	3.89	2.50	1.93	2.46	1.75	2.11	1.00	0.75	0.79	1.75	1.18	1.21	1.07	0.82	1.46												
茨城県	2.93	5.71	4.31	5.31	4.57	5.36	4.41	4.47	4.19	4.07	5.40	4.53	4.52	3.52	4.71	5.34	4.87	5.50	5.08	5.89	5.45	5.13	6.61	5.58	4.39	3.92	3.61	3.53	3.95	2.63	3.00	3.32	1.92	2.37	2.45	3.16	4.29	3.61	3.24	3.63												
栃木県	0.82	1.75	1.71	2.04	2.08	2.21	1.96	2.67	2.46	2.69	1.96	1.92	2.27	2.27	4.41	4.30	4.59	3.52	3.59	5.78	5.11	5.22	5.63	4.93	5.70	5.59	5.04	5.30	4.11	2.67	3.19	2.50	1.52	2.50	2.85	2.96	3.59	3.00	2.56	3.04												
群馬県	0.46	0.96	1.09	1.17	0.98	1.19	1.02	1.08	0.72	1.08	1.08	0.85	1.17	0.83	1.64	2.00	1.96	1.84	1.28	2.52	2.60	2.16	2.60	2.12	2.76	1.96	2.48	2.16	1.36	1.24	1.32	1.08	0.74	1.24	1.48	1.60	1.58	1.16	1.28	1.52												
埼玉県	0.81	1.98	2.02	2.43	2.95	2.98	2.30	2.91	2.34	2.77	2.65	2.40	2.45	2.23	2.75	3.55	4.63	3.97	3.13	5.18	4.44	4.82	5.67	5.59	4.86	4.68	4.66	4.14	4.14	2.70	2.86	2.65	2.76	2.08	2.24	2.77	3.15	2.05	2.51	3.18												
千葉県	0.66	2.62	2.68	3.67	4.11	3.95	2.73	3.32	2.68	3.09	3.04	2.57	2.56	2.53	3.08	3.19	3.97	2.63	2.10	3.82	3.03	3.19	3.98	3.58	3.03	3.07	3.56	3.21	3.16	2.27	2.39	2.50	0.91	1.69	1.83	1.89	2.54	2.07	2.24	2.52												
東京都	0.44	1.56	1.76	2.32	2.55	2.65	1.98	2.44	1.85	2.51	2.37	2.21	2.24	2.42	2.56	3.46	4.03	2.95	2.82	4.41	3.77	4.09	4.43	4.02	3.23	3.35	2.82	2.75	2.47	1.72	2.00	1.93	1.05	1.46	1.54	1.68	1.88	1.34	1.51	2.01												
神奈川県	0.15	1.17	1.17	1.63	1.67	1.71	1.56	1.68	1.30	1.68	1.70	1.57	1.36	1.26	2.08	2.34	2.79	1.97	1.66	3.52	3.61	3.32	3.59	3.23	2.55	2.71	2.59	2.54	2.50	1.96	1.96	1.95	1.30	1.43	1.73	1.64	1.56	1.30	1.31	1.93												
新潟県	1.42	2.93	3.36	4.44	4.87	4.16	4.05	4.95	3.84	4.15	4.07	3.58	3.09	2.96	3.07	3.97	3.10	3.07	1.97	3.40	2.60	3.10	2.80	1.90	1.80	2.63	1.93	2.23	2.13	1.57	2.37	2.07	1.57	1.73	2.27	2.33	1.67	1.77	1.93	1.30												
富山県	0.64	3.59	4.14	5.34	5.07	4.76	3.86	5.17	3.83	4.86	5.76	3.97	4.62	3.97	3.52	5.21	5.34	4.14	2.59	5.21	4.72	5.21	5.00	5.24	3.69	4.00	3.59	3.31	2.66	2.07	3.17	2.61	0.69	1.61	2.39	2.93	2.24	1.90	1.83	2.17												
石川県	0.69	1.76	2.52	2.66	3.14	2.93	2.93	2.66	2.00	3.41	2.66	2.28	2.66	2.00	2.00	3.03	2.28	2.03	1.83	2.83	1.86	1.59	2.36	2.21	1.75	1.46	1.86	1.25	1.36	1.14	1.71	1.43	0.68	1.25	1.25	1.57	1.75	1.29	1.61	1.43												
福井県	0.32	1.08	1.20	1.96	1.44	1.96	2.24	1.76	2.28	2.44	1.92	2.04	1.96	1.80	0.80	1.40	2.56	0.92	1.12	1.76	1.68	1.20	1.84	1.84	1.64	1.60	2.24	1.88	1.12	1.00	1.24	1.40	1.28	0.80	0.96	1.32	1.20	0.92	0.88	1.08												
山梨県	0.08	0.38	0.42	0.38	0.75	0.58	0.67	0.33	0.58	0.75	0.54	0.38	0.63	0.63	0.48	0.57	1.62	0.76	0.71	1.05	0.90	0.71	1.81	1.24	1.10	1.52	0.57	0.62	0.52	0.52	0.71	0.38	-	0.43	0.29	0.52	0.62	0.45	0.67	0.81												
長野県	0.65	0.98	1.52	1.70	1.93	2.23	1.19	2.17	1.72	1.70	2.08	1.07	1.11	1.35	1.57	1.80	2.16	1.76	1.27	1.47	2.27	2.59	2.90	2.84	2.06	1.80	1.45	1.43	1.37	1.16	1.12	0.98	0.93	0.96	1.76	1.94	1.69	1.16	1.12	1.39												
岐阜県	0.28	0.98	1.09	1.08	1.42	1.36	0.83	1.21	0.75	1.08	1.64	1.17	1.15	1.00	1.53	1.63	2.22	0.67	1.48	1.78	1.63	2.11	1.89	2.11	1.89	2.04	1.89	2.22	1.44	1.78	1.96	1.56	0.81	1.04	1.37	1.07	1.04	0.44	1.00	0.70												
静岡県	0.21	0.96	0.76	1.04	1.39	1.26	1.10	1.01	0.83	1.09	1.18	0.70	0.70	0.81	0.83	1.24	1.42	1.29	1.07	1.56	1.52	1.82	1.82	1.53	1.19	1.48	1.35	1.22	1.47	0.89	1.04	1.08	0.57	0.74	0.82	0.72	0.93	0.81	0.96	1.15												
愛知県	0.13	1.01	1.09	1.30	1.23	1.26	1.05	1.02	0.81	1.05	0.97	0.80	0.88	0.76	1.15	1.61	1.65	1.22	1.26	1.98	1.97	1.81	1.76	1.67	1.97	1.73	1.56	1.58	1.50	1.03	1.08	0.94	0.34	0.90	1.02	1.02	1.22	1.03	0.90	1.14												
三重県	0.60	1.49	1.84	2.76	2.05	2.27	1.84	2.49	1.91	1.76	2.76	2.00	1.73	2.13	1.32	2.18	2.11	1.47	1.76	2.16	2.45	2.43	2.70	2.52	2.45	2.32	2.18	2.23	1.68	1.16	1.73	1.23	0.84	1.09	1.16	1.41	1.27	1.30	1.14	1.20												
滋賀県	0.43	1.08	1.25	1.42	1.53	1.69	1.22	1.47	1.06	1.39	1.22	1.31	1.06	1.08	1.26	1.89	1.43	1.69	1.20	2.31	2.14	2.37	2.40	2.71	2.83	2.11	1.77	2.06	2.37	1.09	1.40	1.48	0.58	1.31	1.69	1.43	1.51	1.61	1.23	1.54												
京都府	0.59	1.45	1.37	1.78	1.81	1.32	1.07	1.65	1.47	1.85	1.82	1.46	1.24	1.14	2.03	2.54	2.44	2.53	2.23	3.24	3.63	3.28	3.58	3.30	3.23	2.49	2.73	3.36	3.55	2.36	2.92	2.41	1.81	2.00	2.13	2.93	3.58	3.00	2.67	2.88												
大阪府	0.24	0.95	1.05	1.51	1.51	1.51	1.00	1.20	0.94	1.36	1.36	1.06	1.02	0.88	1.34	1.49	1.44	1.12	1.13	2.05	1.67	2.21	2.22	1.98	1.73	1.94	1.49	1.44	1.68	1.12	1.21	0.95	0.33	0.92	1.12	1.34	1.19	0.95	0.91	1.30												
兵庫県	0.14	1.24	1.00	1.47	1.42	1.76	1.50	1.33	1.12	1.35	1.26	1.22	0.84	0.79	1.19	1.42	1.49	1.62	1.47	2.14	1.87	1.90	2.13	2.14	2.12	1.92	1.50	1.87	1.61	1.03	1.26	1.36	0.60	0.96	1.18	1.45	1.46	1.32	0.93	1.42												
奈良県	0.20	0.91	1.00	1.15	1.41	1.06	1.15	1.21	1.26	1.35	1.21	0.59	0.71	0.85	1.08	2.38	1.04	0.92	1.17	2.13	1.13	2.00	1.75	1.88	1.54	1.87	1.33	1.58	1.67	0.96	1.63	1.17	0.21	0.83	1.13	0.96	1.75	1.08	1.13	1.35												
和歌山県	0.39	0.72	0.90	0.83	1.10	1.24	1.10	1.38	0.59	1.10	0.86	0.86	1.03	1.17	0.89	1.11	1.11	1.11	1.04	1.59	1.63	1.11	1.11	0.96	0.96	1.33	0.96	1.15	0.81	0.59	0.96	0.81	0.41	0.67	0.52	0.89	1.07	0.63	0.33	1.04												
鳥取県	0.58	2.84	2.74	4.37	4.84	3.26	3.16	4.58	3.11	4.16	4.74	3.53	3.26	2.00	3.89	3.21	4.21	4.16	2.05	4.53	4.63	3.95	4.79	3.37	2.89	2.95	2.58	2.95	2.05	2.58	2.79	2.68	1.84	1.79	2.21	3.79	3.84	4.11	2.32	2.79												
島根県	0.39	1.43	2.17	1.91	1.78	1.78	1.48	1.74	1.83	1.87	1.39	1.22	0.74	0.61	1.09	1.36	1.64	1.45	1.27	2.27	1.18	1.00	2.36	1.27	1.00	1.00	0.82	0.73	0.82	0.64	0.82	1.55	0.27	0.73	0.45	0.18	0.55	0.82	0.82	0.64												
岡山県	0.57	0.91	0.96	1.30	1.63	1.20	0.87	1.00	0.72	0.93	0.85	0.89	0.85	0.93	1.25	1.61	1.61	1.46	1.32	2.61	1.86	1.86	1.64	1.89	1.57	1.11	1.64	0.82	0.93	1.11	0.64	0.96	0.64	0.89	0.64	0.68	0.93	0.71	0.86	0.39												
広島県	0.32	1.28	1.43	2.51	2.82	2.66	2.14	2.30	1.70	2.45	2.30	1.62	1.65	1.53	1.71	2.59	2.93	2.71	2.09	3.91	3.19	3.30	3.64	3.88	2.29	2.78	2.32	1.93	2.47	1.88	1.79	1.81	0.98	1.02	1.53	1.72	2.00	1.58	1.56	1.47												
山口県	1.30	2.77	2.72	3.60	3.33	3.67	2.88	3.35	2.63	3.02	2.84	1.47	2.23	1.81	2.30	2.45	3.23	2.90	2.30	4.20	3.68	3.03	3.88	4.20	3.05	1.75	2.68	2.83	2.40	2.15	1.85	2.58	1.23	2.00	2.43	2.55	2.45	1.75	2.38	2.75												
徳島県	0.39	0.61	0.57	1.22	0.83	0.61	0.39	1.13	0.35	0.83	1.00	0.96	0.39	0.57	0.48	1.10	1.24	0.76	0.29	0.33	0.57	0.43	0.48	0.71	0.43	0.57	0.29	0.43	0.57	0.62	0.62	0.38	0.38	0.19	0.10	0.67	0.57	0.38	0.52	0.67												
香川県	0.57	1.54	2.43	1.93	2.11	1.64	1.57	2.14	1.50	2.00	1.18	1.71	0.89	1.00	1.00	2.00	1.35	1.62	1.46	1.58	1.50	1.62	1.85	1.73	1.00	0.92	1.15	0.77	1.04	0.54	0.88	1.12	0.46	0.58	0.77	0.73	1.08	0.96	1.04	0.69												
愛媛県	1.13	2.25	2.61	3.25	4.00	4.25	3.64	3.75	2.94	3.64	4.53	3.06	2.97	2.63	4.57	5.14	3.76	2.57	3.52	5.57	7.10	2.33	6.57	5.48	5.10	4.67	4.95	5.00	3.62	4.10	4.81	6.25	2.90	3.90	4.43	5.40	5.24	4.24	4.45	4.50												
高知県	0.84	1.52	1.96	2.04	1.88	2.84	2.44	2.56	1.68	2.76	2.56	1.84	2.68	1.58	2.35	2.40	2.10	1.25	1.20	2.90	3.55	2.70	4.30	3.15	3.15	2.60	1.80	2.45	2.10	1.75	1.65	1.10	0.75	0.75	1.00	1.05	1.40	0.60	1.20	0.95												
福岡県	0.96	2.97	3.17	4.13	4.00	3.87	3.66	4.13	3.43	3.82	3.12	3.27	2.93	2.35	3.10	3.70	3.81	2.80	2.93	4.60	4.23	4.07	4.26	4.47	3.53	3.16	2.99	3.00	3.36	2.13	2.43	2.31	1.43	2.14	2.50	3.14	2.89	2.71	2.33	3.09												
佐賀県	0.33	2.78	3.52	3.26	4.22	2.48	1.91	2.57	1.87	2.17	2.09	2.48	1.96	1.52	2.50	2.33	2.17	3.50	1.58	4.17	3.33	3.17	4.08	2.92	1.92	2.67	1.00	3.58	2.58	2.58	3.00	3.83	0.50	3.33	1.75	2.25	1.50	2.00	2.17	2.67												
長崎県	1.27	2.48	2.57	2.57	3.66	3.84	3.45	3.66	2.84	3.12	3.49	1.98	2.21	1.81	2.39	4.23	3.58	1.90	2.55	3.23	2.48	2.00	3.16	2.94	3.35	2.90	3.19	2.84	3.20	1.65	2.10	2.35	1.16	1.42	2.74	1.68	1.61	1.26	1.39	1.29												
熊本県	0.80	1.94	1.84	2.90	3.42	3.32	2.60	2.64	2.28	2.22	2.42	1.70	1.36	1.33	1.71	2.31	2.08	1.53	1.18	1.69	1.65	1.35	1.65	1.47	1.20	1.20	1.20	1.17	0.92	0.71	0.77	1.02	0.42	0.89	0.85	0.88	0.77	0.64	0.56	0.75												
大分県	1.44	2.97	3.69	3.69	4.47	3.53	3.56	5.42	3.67	2.61	4.00	3.47	3.11	3.22	2.89	3.75	3.14	3.08	2.69	3.92	2.75	2.47	3.39	3.25	2.19	2.89	2.42	1.86	2.14	1.78	1.69	2.22	1.53	1.58	1.97	2.86	2.64	1.19	1.81	2.03												
宮崎県	0.58	2.25	3.19	3.44	2.83	2.53	2.50	3.06	2.39	2.75	2.14	1.53	1.69	1.47	1.80	2.20	2.13	2.20	2.27	2.27	1.40	3.40	3.20	2.73	3.00	3.73	3.33	3.53	2.60	2.07	2.20	3.93	1.36	2.07	2.27	2.60	2.07	2.93	2.33	2.73												
鹿児島県	0.51	1.76	2.31	3.35	2.94	2.92	2.78	3.06	2.88	2.94	2.88	2.06	2.24	1.70	1.81	2.65	2.97	2.65	2.10	3.39	2.55	2.45	2.42	2.29	2.03	1.97	1.97	1.81	1.87	1.48	1.65	2.16	1.45	1.03	1.39	1.19	1.65	1.48	1.71	2.03												
沖縄県	0.97	2.13	1.75	2.38	2.41	2.84	2.44	2.19	2.38	2.41	2.19	2.06	1.84	0.75	1.28	1.80	1.16	1.40	0.76	1.52	1.48	0.92	1.21	1.32	3.12	1.48	1.52	1.96	1.32	1.44	2.12	0.80	1.08	0.84	1.24	1.28	1.68	0.80	1.20	0.84												

全国は最新週時点、他都道府県は当該週時点の値です。

京都市感染症情報センター(京都市衛生環境研究所)

感染性胃腸炎　全国推移（2025年）

警報開始：20　警報終息：12　注意報：設定なし

凡例：0-3 / 3-6 / 6-12 / 12-20 / 20-30 / ≧30 / …(報告なし) / -(ゼロ)

※警報・注意報の目的は、公衆衛生上の資料として、自治体衛生主管部局・保健所等の衛生行政機関専門家に注意喚起することにあり、広く一般に向けて発出されるものではありません。

週	1	2	3	4	5	6	7	8	9	10	11	12	13	14	15	16	17	18	19	20	21	22	23	24	25	26	27	28	29	30	31	32	33	34	35	36	37	38	39	40	41	42	43	44	45	46	47	48	49	50	51	52
全国	1.09	4.14	4.53	6.06	6.86	7.40	7.74	10.35	9.85	11.39	11.11	9.05	7.97	6.42	8.29	8.57	8.39	6.72	5.83	7.69	6.97	6.52	6.46	6.25	5.81	5.57	5.45	5.40	5.30	4.19	4.77	4.67	2.48	4.08	4.34	4.66	4.79	3.92	3.67	4.05													
北海道	0.49	1.50	1.58	2.26	2.37	2.12	2.46	3.19	2.90	3.76	4.86	4.06	3.74	3.38	5.92	6.07	7.17	4.87	4.16	5.18	5.01	4.84	4.73	4.47	3.66	3.52	2.48	2.29	2.92	2.53	2.85	3.35	1.84	2.46	2.48	2.74	2.52	1.94	1.83	2.21													
青森県	0.59	2.70	2.57	3.86	4.38	3.68	4.86	6.43	5.89	6.19	6.05	5.49	6.22	4.73	5.50	5.03	4.41	3.68	2.33	3.29	3.44	3.38	3.50	2.85	2.68	2.62	3.12	3.12	3.00	2.00	2.35	3.03	1.09	1.94	2.32	3.12	2.47	2.38	1.85	1.91													
岩手県	1.59	4.44	4.23	7.28	6.41	7.23	6.46	9.49	8.79	12.49	13.26	8.49	8.38	7.54	8.50	9.64	7.39	6.14	5.19	6.41	6.48	7.07	6.96	6.67	5.74	7.41	6.04	7.04	7.81	4.22	5.96	6.54	0.85	6.07	5.81	6.93	6.37	4.96	4.78	6.37													
宮城県	0.87	3.04	2.67	3.87	4.04	5.25	4.91	6.84	8.27	8.65	9.49	7.76	7.13	5.60	6.87	5.20	4.90	5.87	4.63	6.43	4.93	4.53	4.60	6.47	4.60	4.60	5.23	5.57	4.97	4.23	4.10	4.73	1.52	3.61	5.94	4.68	4.77	3.84	5.06	4.42													
秋田県	0.73	3.09	2.74	3.12	4.35	3.32	2.65	4.74	4.06	4.68	6.85	4.82	3.62	2.68	5.77	3.38	3.77	2.38	1.69	2.77	4.77	2.62	3.77	1.15	2.85	2.54	3.31	2.62	3.31	2.31	2.15	2.54	1.33	2.38	2.77	3.62	2.23	2.15	1.23	2.54													
山形県	0.83	2.41	3.26	2.70	3.41	3.81	2.12	4.46	4.92	9.15	9.08	9.16	7.96	5.80	8.35	8.04	10.19	6.29	4.77	6.65	5.00	4.38	5.15	4.15	6.92	5.19	5.42	6.56	6.58	5.88	6.19	6.92	2.26	3.62	5.85	5.54	5.65	4.12	4.50	4.73													
福島県	1.02	2.43	2.47	2.67	3.04	3.94	3.33	5.67	6.42	7.77	7.44	6.10	5.52	5.04	7.50	7.36	7.54	4.50	5.75	7.04	4.89	5.75	5.14	5.61	4.21	4.07	6.57	5.36	4.96	3.86	3.50	2.57	1.61	3.18	2.64	3.82	4.36	3.25	2.50	3.11													
茨城県	1.30	3.48	4.49	6.35	6.23	6.45	7.69	10.16	8.56	10.67	9.59	6.95	7.25	4.88	10.34	9.24	9.42	6.84	5.47	6.26	5.29	5.53	5.55	5.89	4.89	5.26	5.16	4.92	5.05	4.05	4.82	4.47	2.11	3.74	3.82	5.11	5.71	3.84	3.34	3.68													
栃木県	0.52	2.50	2.98	4.65	6.38	6.98	6.25	9.02	7.81	9.69	8.48	6.75	6.33	5.33	7.93	7.81	6.96	4.19	4.26	5.04	4.89	4.30	2.89	3.96	3.81	4.04	4.04	4.37	3.04	2.52	3.33	2.85	2.00	2.77	3.22	3.26	3.67	3.04	1.89	2.89													
群馬県	1.34	5.08	5.91	6.94	8.23	9.28	9.23	11.09	10.15	13.35	12.35	11.27	8.35	7.58	10.92	9.68	11.64	7.32	6.24	8.76	8.64	8.64	8.16	6.80	7.84	7.92	6.96	6.88	9.60	6.72	9.28	7.12	3.26	6.88	8.84	7.60	8.71	6.60	5.64	6.96													
埼玉県	1.11	4.57	4.86	6.85	7.43	8.93	8.95	11.50	10.90	13.21	13.50	10.29	8.82	6.86	7.79	8.85	8.29	6.84	5.46	7.69	6.95	7.49	7.11	6.98	6.68	6.35	6.21	6.23	6.01	4.86	5.68	4.89	2.85	4.23	4.73	5.65	4.95	3.99	3.73	4.48													
千葉県	1.03	5.39	5.84	7.33	8.91	8.98	10.02	13.24	11.35	14.08	13.75	9.73	8.84	6.30	6.58	6.07	6.02	3.94	3.58	5.20	4.31	4.72	4.95	4.58	5.21	4.79	4.88	4.92	4.78	3.42	4.27	3.96	2.02	3.44	3.66	4.19	4.08	3.29	3.78	3.67													
東京都	0.85	5.76	5.98	7.97	8.65	10.00	10.20	13.36	13.03	12.71	12.59	10.73	7.87	6.28	7.82	7.60	8.64	6.53	5.74	7.51	7.68	6.55	6.78	6.39	6.38	6.01	6.02	6.14	6.26	4.88	5.41	4.63	3.37	4.36	4.28	4.87	5.25	4.44	3.92	4.47													
神奈川県	0.78	4.17	4.36	5.95	6.88	7.31	8.03	10.75	9.70	10.50	10.75	8.38	7.15	5.48	7.54	7.17	7.37	5.06	4.31	6.01	5.85	6.21	5.44	5.95	5.32	5.11	4.96	5.26	5.06	3.94	4.45	4.22	2.86	4.00	4.32	4.24	4.54	3.21	3.25	4.22													
新潟県	0.16	1.64	2.53	3.84	4.62	4.13	4.35	6.04	5.44	6.95	6.64	5.64	4.98	4.44	4.90	7.63	5.27	4.13	2.50	3.47	3.80	3.63	3.67	3.03	2.93	2.83	2.93	3.13	2.63	2.40	3.17	2.82	2.63	3.23	3.63	5.67	6.40	4.13	3.70	3.03													
富山県	1.96	5.59	6.00	8.00	9.10	10.03	6.93	10.72	11.03	13.52	15.03	13.07	12.21	11.00	9.28	9.38	8.66	7.21	5.86	7.32	6.55	5.90	5.83	5.28	5.79	6.45	6.59	4.83	5.55	4.17	5.41	5.50	3.46	5.21	4.71	5.21	5.66	3.66	3.45	4.03													
石川県	1.90	6.97	8.14	9.07	11.00	8.62	9.69	12.10	11.97	13.00	12.10	11.90	11.00	9.45	12.86	13.03	12.07	10.97	9.00	11.66	10.28	9.48	9.68	9.32	8.89	8.11	6.75	6.93	7.04	5.18	8.68	6.96	4.04	6.07	6.32	7.25	6.93	6.07	5.46	7.00													
福井県	2.56	5.60	6.48	6.96	6.48	7.36	8.56	12.84	10.52	13.48	11.68	13.52	12.52	9.16	10.80	10.40	8.24	8.44	6.92	8.76	8.56	5.48	8.60	7.40	7.12	6.00	7.32	5.84	6.56	4.88	5.84	5.76	5.28	5.72	6.16	6.16	6.80	6.40	5.12	4.56													
山梨県	0.25	3.21	3.50	5.25	6.75	8.29	7.33	10.38	13.83	15.04	15.25	9.04	10.88	6.25	5.38	6.52	4.48	3.62	3.52	4.43	4.00	4.48	2.62	5.33	3.48	3.67	4.29	3.43	4.48	2.95	3.10	3.81	1.95	2.71	3.86	3.43	2.71	2.55	2.90	2.67													
長野県	0.95	2.72	2.57	3.54	4.39	4.64	5.24	7.83	7.00	9.31	9.34	6.83	6.33	5.13	6.80	7.96	8.12	6.68	5.80	7.82	6.82	6.47	7.90	7.08	5.37	5.63	4.75	4.88	5.24	3.37	4.71	3.84	1.75	3.44	3.98	4.02	4.61	3.90	3.12	3.76													
岐阜県	1.06	2.79	2.70	3.57	3.49	4.42	4.92	5.55	5.36	7.68	6.85	5.72	5.30	4.81	7.50	10.26	11.96	11.07	13.37	10.15	12.30	11.52	11.30	10.33	9.26	8.44	9.11	9.15	7.96	7.15	8.19	8.56	5.07	6.00	7.04	6.26	7.33	5.41	6.59	6.19													
静岡県	1.28	4.63	3.98	4.65	5.61	6.11	6.51	8.67	7.72	11.13	9.62	6.93	6.29	6.01	6.51	6.12	5.70	4.49	3.82	4.79	4.84	5.12	4.89	4.88	4.76	4.51	4.82	5.06	4.18	3.73	3.89	4.40	2.19	3.44	3.35	4.26	4.66	3.67	3.07	2.65													
愛知県	0.68	3.71	3.49	4.25	5.04	5.24	5.70	6.85	5.87	7.57	7.26	5.89	5.43	4.58	6.82	6.70	6.59	5.91	4.63	7.13	6.29	6.04	6.29	6.39	5.53	5.62	5.74	5.64	5.57	4.22	4.86	3.84	1.40	4.76	4.17	4.52	4.94	4.13	3.73	4.33													
三重県	1.83	5.07	4.80	5.87	6.73	6.36	6.96	8.44	7.73	9.60	9.07	8.09	8.11	5.91	6.55	7.96	8.42	6.22	4.82	6.64	5.07	4.68	4.84	4.89	3.98	4.30	4.93	4.98	4.82	4.48	4.36	4.79	2.95	4.40	5.05	5.34	3.93	3.77	3.61	3.84													
滋賀県	1.13	3.03	2.94	5.53	4.97	4.75	4.67	6.17	5.33	6.56	8.17	6.08	4.92	3.58	3.91	4.20	4.66	3.71	4.91	5.63	6.83	6.00	6.03	5.71	5.46	6.31	5.60	5.09	5.51	3.74	4.23	3.85	2.19	4.51	4.37	4.20	5.54	3.67	3.34	3.94													
京都府	0.68	3.01	3.11	4.68	4.92	5.87	6.17	6.78	6.89	9.34	9.23	8.04	6.96	5.99	8.18	9.21	9.44	7.18	5.97	8.87	8.88	9.08	7.38	6.85	6.90	5.74	5.10	6.21	5.00	3.56	4.03	4.49	1.70	2.90	3.13	3.40	3.33	2.81	3.03	2.78													
大阪府	0.70	3.99	4.59	6.05	7.25	7.28	7.80	10.81	10.61	12.84	11.59	9.30	7.98	6.98	8.35	9.18	9.43	8.12	6.39	9.26	7.78	7.41	6.79	6.11	6.24	5.39	5.38	5.01	4.53	3.68	3.77	3.14	1.55	3.51	3.60	3.85	3.63	3.01	2.92	3.52													
兵庫県	0.90	5.02	5.13	6.80	6.70	7.13	8.04	11.14	11.59	13.98	12.50	10.92	9.36	7.47	9.27	9.82	9.04	7.73	6.95	9.97	8.79	8.05	8.52	7.37	6.30	6.70	6.28	6.17	5.92	4.92	4.86	5.77	2.04	4.89	4.16	5.32	4.90	4.61	4.13	4.20													
奈良県	0.90	4.24	5.03	7.35	6.06	6.65	7.82	10.38	9.71	11.00	11.53	10.26	9.09	6.82	10.33	10.00	11.08	7.96	7.13	11.33	10.25	7.79	8.38	9.71	7.29	8.26	7.58	6.08	6.92	5.54	7.79	7.58	3.74	5.38	6.21	5.67	5.21	4.79	4.42	3.57													
和歌山県	1.11	3.55	4.52	5.55	8.45	7.62	5.93	8.76	8.59	7.24	9.76	7.62	6.90	5.59	6.93	6.59	5.78	5.93	5.59	7.59	7.19	5.07	4.67	4.07	5.04	5.52	5.63	5.81	4.93	2.89	2.85	2.89	1.85	2.37	3.63	3.11	4.04	3.11	2.67	3.33													
鳥取県	1.63	3.53	4.26	3.79	4.84	3.89	4.95	6.05	6.63	7.11	7.11	8.89	6.68	5.21	8.00	11.37	9.11	5.68	4.84	8.95	7.00	6.53	7.00	7.68	5.00	3.53	4.63	5.26	5.42	4.37	5.00	5.74	3.58	4.42	5.53	5.58	8.74	5.42	5.32	5.21													
島根県	0.87	3.26	3.22	5.52	8.22	5.43	6.74	13.83	10.96	14.39	12.43	11.13	9.30	4.65	6.73	8.55	9.27	9.27	7.18	11.18	11.73	10.27	13.73	12.55	8.82	7.55	6.09	4.55	6.27	5.91	7.64	10.18	5.36	6.45	7.18	9.00	8.09	5.27	5.27	5.45													
岡山県	2.20	3.98	4.91	5.48	6.15	7.28	7.11	10.69	9.80	10.54	10.93	7.72	7.69	5.52	11.14	12.93	10.64	9.18	9.50	12.75	9.21	8.93	9.43	8.96	5.71	5.57	4.29	4.29	5.46	4.29	4.32	4.04	2.50	3.89	3.61	3.46	4.79	4.61	3.14	4.39													
広島県	0.89	4.20	4.58	6.72	8.91	10.23	10.66	13.95	12.14	16.14	13.51	10.59	10.88	9.07	11.33	11.07	9.98	7.28	6.22	8.95	6.95	6.77	6.33	6.29	6.19	5.57	4.61	5.38	4.90	4.31	4.71	5.00	2.48	4.29	4.86	4.23	4.00	4.00	3.70	3.61													
山口県	1.09	3.67	5.74	7.53	8.19	10.09	9.21	13.53	10.28	13.88	15.42	10.84	11.26	7.63	12.23	13.45	11.75	12.58	7.63	9.08	6.38	5.18	6.28	6.30	5.90	5.00	4.90	4.90	3.73	4.00	4.83	3.98	2.38	2.93	3.68	3.45	3.98	3.83	2.75	3.43													
徳島県	1.48	3.78	3.87	4.26	5.17	5.70	6.17	9.57	8.57	8.70	7.22	7.17	6.39	5.35	6.76	8.24	6.90	5.38	5.86	5.43	6.43	6.14	5.52	6.33	5.62	5.57	5.38	4.71	4.62	3.62	4.95	4.24	2.05	3.10	3.24	2.86	3.38	3.19	4.24	3.38													
香川県	0.93	4.89	4.25	7.25	8.50	11.39	10.71	17.21	15.96	19.93	18.39	13.79	12.79	12.82	15.46	13.42	12.54	11.19	6.88	12.27	8.69	8.65	7.46	6.19	5.81	4.62	4.92	5.27	5.08	3.54	4.27	5.31	4.88	5.62	4.85	5.73	6.50	4.81	5.19	5.31													
愛媛県	3.09	6.08	5.33	7.03	8.75	11.14	13.00	16.39	17.17	20.08	19.28	16.83	16.80	12.54	14.43	18.19	17.38	12.19	10.38	14.57	11.33	14.29	11.00	11.10	9.52	9.67	10.14	10.00	9.29	8.00	8.86	8.55	3.30	4.30	4.62	5.55	5.14	4.57	4.85	4.45													
高知県	0.48	0.64	2.36	3.76	4.08	3.40	3.72	6.52	6.00	8.76	8.36	6.92	5.16	4.88	4.05	5.60	3.90	2.55	2.80	3.60	3.75	3.85	3.70	3.55	4.10	3.30	3.30	2.50	1.95	1.50	2.45	2.10	2.45	2.40	2.05	1.55	1.95	1.55	1.70	2.70													
福岡県	1.32	4.57	6.66	8.67	9.76	9.60	9.94	12.90	13.63	13.48	12.00	11.05	9.84	8.45	9.69	10.56	10.67	8.44	8.89	9.91	9.73	8.76	9.34	8.57	7.33	7.27	6.90	5.63	6.60	4.91	5.93	5.50	2.59	5.37	6.80	5.76	5.06	5.39	5.04	5.34													
佐賀県	1.33	4.04	5.35	9.43	10.43	11.09	9.26	12.00	11.91	12.87	11.61	9.39	6.78	5.87	10.50	11.00	9.00	6.67	7.00	10.83	8.17	6.33	5.00	4.75	4.33	4.33	3.58	5.50	4.42	4.08	4.17	4.92	2.25	3.42	4.58	3.42	3.17	2.75	3.42	6.42													
長崎県	0.64	2.86	4.39	5.61	6.59	7.39	7.80	10.86	9.82	11.09	10.00	7.70	7.09	5.65	9.74	9.06	8.65	6.55	5.84	10.26	7.42	5.06	5.65	5.52	4.61	4.32	3.32	4.03	3.40	2.39	3.06	2.81	1.29	2.13	2.58	3.35	3.61	2.45	3.13	2.42													
熊本県	1.94	5.43	6.76	8.65	11.56	13.02	14.72	19.06	17.06	17.78	17.02	13.16	9.98	7.14	7.49	9.41	7.55	6.61	7.00	7.24	7.57	4.90	5.73	6.27	6.12	6.61	5.80	6.13	5.17	3.77	4.71	5.42	2.19	4.72	4.57	5.94	5.83	4.06	4.17	4.56													
大分県	3.64	9.69	9.83	16.97	18.53	18.25	15.86	21.03	23.22	21.44	21.92	19.14	16.25	13.53	15.69	16.67	15.44	13.39	11.25	13.14	11.64	11.08	10.83	10.28	10.22	9.28	8.33	8.56	8.14	7.78	7.86	8.47	3.56	7.22	8.06	8.39	9.25	7.56	6.64	7.69													
宮崎県	1.58	6.00	6.94	7.97	9.72	8.19	10.47	14.42	13.89	14.86	18.06	15.92	15.56	13.19	18.80	17.20	12.47	11.13	9.00	12.07	10.07	9.73	7.80	7.07	7.93	7.67	8.40	8.13	8.00	5.60	5.67	5.93	3.21	5.80	7.60	7.40	8.33	6.40	5.67	6.20													
鹿児島県	1.76	4.65	5.12	7.63	7.90	10.94	11.68	14.80	16.80	17.86	17.88	15.16	11.90	9.34	13.00	11.13	11.97	10.16	9.42	10.71	9.48	7.00	7.77	8.03	6.29	6.61	6.29	6.03	5.29	5.35	5.23	4.45	3.39	4.06	4.26	4.39	4.97	4.35	3.65	4.26													
沖縄県	2.25	1.94	2.34	3.50	2.25	3.03	3.09	4.38	5.00	3.56	4.13	2.94	2.88	1.97	2.92	2.80	4.00	3.84	3.96	5.08	3.96	4.40	2.96	4.48	3.92	3.44	4.08	3.88	4.60	3.84	4.12	4.84	2.76	4.76	3.76	4.28	4.72	2.08	3.60	3.16													

全国は最新週時点、他都道府県は当該週時点の値です。

京都市感染症情報センター(京都市衛生環境研究所)

水痘　全国推移（2025年）

警報開始：2　警報終息：1　注意報：1

凡例：　0-0.25　0.25-0.5　0.5-1　1-2　2-4　≧4　…(報告なし)　-(ゼロ)

※警報・注意報の目的は、公衆衛生上の資料として、自治体衛生主管部局・保健所等の衛生行政機関専門家に注意喚起することにあり、広く一般に向けて発出されるものではありません。

週	1	2	3	4	5	6	7	8	9	10	11	12	13	14	15	16	17	18	19	20	21	22	23	24	25	26	27	28	29	30	31	32	33	34	35	36	37	38	39	40	41	42	43	44	45	46	47	48	49	50	51	52
全国	0.14	0.35	0.18	0.26	0.19	0.29	0.23	0.26	0.25	0.27	0.27	0.31	0.29	0.27	0.33	0.35	0.48	0.40	0.50	0.54	0.59	0.59	0.47	0.61	0.44	0.55	0.40	0.49	0.34	0.34	0.31	0.26	0.20	0.26	0.19	0.22	0.19	0.20	0.22	0.18													
北海道	0.31	1.04	0.39	0.37	0.32	0.53	0.31	0.47	0.38	0.38	0.36	0.50	0.39	0.41	0.39	0.28	0.47	0.26	0.44	0.79	0.78	0.91	0.73	0.80	0.70	0.57	0.41	0.44	0.34	0.42	0.28	0.16	0.14	0.16	0.10	0.15	0.21	0.13	0.23	0.15													
青森県	0.03	0.35	0.27	0.38	0.14	0.30	0.11	0.35	0.19	1.24	0.35	0.62	0.70	0.43	0.88	0.35	2.06	0.79	1.48	1.53	0.97	0.74	0.88	0.74	0.56	0.50	0.59	0.32	0.24	0.18	0.32	0.30	0.24	0.15	0.21	0.41	0.21	0.24	0.21	0.12													
岩手県	0.21	0.36	0.13	0.23	0.54	0.28	0.10	0.21	0.13	0.15	0.13	0.10	0.13	0.31	0.10	0.50	0.07	0.21	0.63	0.78	0.78	0.44	0.63	0.44	0.56	0.33	0.15	0.19	0.11	0.07	0.07	0.23	0.22	0.11	-	0.15	0.04	0.07	0.26	0.37													
宮城県	0.20	0.45	0.18	0.11	0.24	0.27	0.20	0.31	0.31	0.20	0.33	0.31	0.35	0.22	0.10	0.33	0.30	0.33	0.47	0.77	0.43	0.87	0.63	0.53	0.17	0.57	0.27	0.30	0.20	0.39	0.13	0.27	0.13	0.23	0.10	0.32	0.42	0.29	0.55	0.39													
秋田県	0.20	0.26	0.18	0.24	0.09	0.24	0.12	0.06	0.12	0.12	0.12	0.15	0.32	0.18	0.23	0.31	0.38	0.69	0.85	1.00	0.54	1.31	0.31	0.54	0.31	0.31	0.54	0.15	0.23	0.31	0.15	0.15	0.08	-	0.08	0.23	0.15	0.23	0.08	-													
山形県	0.22	0.30	0.11	0.37	0.11	0.27	0.19	0.31	0.46	0.15	0.58	0.40	0.36	0.44	0.85	0.38	0.88	0.58	0.96	0.65	1.19	0.77	0.58	0.65	0.15	0.54	0.19	0.44	0.19	0.42	0.23	0.24	0.05	0.15	0.19	0.31	0.15	0.08	0.08	0.12													
福島県	0.16	0.35	0.16	0.18	0.27	0.15	0.29	0.46	0.33	0.35	0.23	0.54	0.52	0.42	0.39	1.14	0.46	0.82	0.89	0.89	1.21	1.36	0.71	0.79	0.75	0.36	0.57	0.07	0.46	0.18	0.25	0.21	0.32	0.07	0.11	0.11	0.07	0.11	0.11	0.11													
茨城県	0.02	0.19	0.09	0.20	0.14	0.36	0.39	0.29	0.17	0.31	0.28	0.31	0.24	0.27	0.37	0.34	0.55	0.37	0.29	0.45	0.50	0.45	0.37	0.42	0.39	0.26	0.18	0.32	0.16	0.42	0.32	0.26	0.36	0.32	0.21	0.08	0.24	0.29	0.11	0.11													
栃木県	0.09	0.21	0.15	0.15	0.17	0.15	0.17	0.04	0.19	0.17	0.23	0.31	0.25	0.10	0.33	0.19	0.30	0.11	0.33	0.37	0.19	0.30	0.78	0.11	0.30	0.22	0.07	0.41	0.19	0.26	0.22	0.35	0.10	0.23	0.19	0.22	0.19	0.15	0.19	0.11													
群馬県	0.31	0.42	0.30	0.47	0.19	0.11	0.11	0.21	0.51	0.13	0.42	0.37	0.40	0.52	0.28	0.52	0.80	0.12	0.36	0.32	0.60	0.24	0.24	0.08	0.28	0.64	0.12	0.28	0.40	0.16	0.20	0.32	0.16	0.24	0.04	0.24	-	0.20	0.04	-													
埼玉県	0.19	0.44	0.26	0.38	0.21	0.45	0.34	0.48	0.44	0.54	0.59	0.77	0.66	0.42	0.95	0.86	0.94	1.07	1.43	1.07	1.76	1.24	1.15	1.73	1.22	1.69	0.84	1.48	0.80	0.80	0.66	0.52	0.63	0.70	0.39	0.39	0.36	0.28	0.16	0.22													
千葉県	0.08	0.25	0.11	0.28	0.10	0.19	0.17	0.18	0.33	0.22	0.18	0.24	0.25	0.43	0.31	0.32	0.32	0.35	0.27	0.44	0.35	0.60	0.38	0.66	0.47	0.64	0.40	0.44	0.30	0.28	0.32	0.27	0.26	0.16	0.15	0.17	0.13	0.17	0.22	0.20													
東京都	0.16	0.60	0.22	0.35	0.23	0.36	0.25	0.35	0.33	0.39	0.55	0.49	0.58	0.46	0.43	0.51	0.87	0.68	0.75	0.89	0.75	1.06	0.70	1.09	0.67	0.95	0.67	0.82	0.59	0.61	0.53	0.36	0.22	0.30	0.25	0.23	0.14	0.24	0.21	0.21													
神奈川県	0.11	0.43	0.17	0.38	0.25	0.51	0.40	0.46	0.43	0.47	0.47	0.52	0.42	0.48	0.61	0.66	1.51	0.91	1.63	1.01	1.41	1.16	1.07	1.40	0.75	1.16	0.87	1.04	0.52	0.58	0.52	0.34	0.37	0.35	0.26	0.27	0.13	0.17	0.30	0.18													
新潟県	0.35	0.65	0.38	0.56	0.62	0.69	1.00	0.40	0.78	0.33	0.56	0.42	0.45	0.40	0.38	0.20	0.40	0.37	0.43	0.53	0.57	0.60	0.53	0.77	0.23	0.70	0.50	0.40	0.33	0.23	0.43	0.32	0.07	0.20	0.27	0.27	0.13	0.07	0.03	0.17													
富山県	0.07	0.21	0.21	0.24	0.17	0.10	0.10	0.21	0.10	0.28	0.31	0.52	0.24	0.55	0.28	0.17	0.34	0.34	0.72	0.75	1.52	1.00	0.93	0.72	0.90	0.45	0.72	0.41	0.41	0.21	0.45	0.43	0.12	0.32	0.29	0.14	0.17	0.24	0.31	0.28													
石川県	0.17	1.21	0.52	0.69	0.52	0.59	0.48	0.28	0.38	0.31	0.69	0.41	0.31	0.24	0.38	0.24	0.10	0.34	0.14	0.41	0.31	0.10	0.11	0.11	0.07	0.14	0.25	0.21	0.07	0.11	0.21	0.29	0.18	0.39	0.32	0.32	0.25	0.39	0.18	0.29													
福井県	0.12	0.48	0.32	0.44	0.36	1.08	0.32	0.64	0.20	0.28	0.44	0.68	0.28	0.24	0.08	0.04	0.12	0.12	0.16	0.28	0.16	0.24	0.04	0.12	0.24	0.08	0.08	0.28	0.20	0.16	0.20	0.12	0.24	0.20	0.28	0.24	0.36	-	0.16	0.12													
山梨県	0.04	0.17	0.08	0.08	0.08	0.08	-	0.25	0.08	0.04	0.17	0.17	0.08	0.13	0.10	0.05	0.24	0.10	0.05	0.10	0.24	0.19	0.19	0.19	0.24	0.19	0.24	0.05	0.05	0.10	-	0.05	-	0.10	0.14	-	-	0.05	-	0.05													
長野県	0.08	0.31	0.13	0.17	0.09	0.28	0.22	0.48	0.17	0.22	0.13	0.20	0.09	0.13	0.16	0.14	0.24	0.24	0.29	0.39	0.67	0.59	0.37	0.59	0.47	0.37	0.41	0.55	0.80	0.45	0.31	0.27	0.18	0.38	0.14	0.08	0.10	0.14	0.18	0.29													
岐阜県	-	0.08	0.23	0.09	0.15	0.04	0.06	0.04	0.06	0.06	0.04	0.09	0.06	0.11	0.03	0.11	0.19	0.07	0.07	0.11	0.37	0.33	0.19	0.15	0.48	0.04	0.19	0.22	0.26	0.04	0.04	0.19	0.11	0.15	0.22	0.11	0.07	0.07	0.04	0.15													
静岡県	0.08	0.21	0.15	0.03	0.07	0.11	0.11	0.17	0.04	0.06	0.06	0.08	0.02	0.12	0.10	0.13	0.15	0.12	0.17	0.20	0.28	0.10	0.27	0.13	0.16	0.18	0.09	0.08	0.16	0.24	0.16	0.07	0.13	0.15	0.13	0.15	0.10	0.15	0.13	0.09													
愛知県	0.06	0.12	0.10	0.08	0.07	0.06	0.05	0.04	0.09	0.04	0.03	0.16	0.09	0.14	0.19	0.19	0.20	0.18	0.22	0.18	0.35	0.23	0.25	0.41	0.32	0.29	0.26	0.29	0.24	0.17	0.17	0.10	0.02	0.11	0.10	0.24	0.06	0.10	0.13	0.18													
三重県	0.17	0.16	0.11	0.18	0.16	0.22	0.20	0.20	0.25	0.31	0.07	0.20	0.09	0.11	0.16	0.13	0.09	0.09	0.07	0.11	0.11	0.30	0.09	0.30	0.05	0.07	0.11	0.16	0.14	0.11	0.11	0.23	0.16	0.09	0.09	0.18	-	0.11	0.11	0.11													
滋賀県	0.39	0.47	0.28	0.33	0.14	0.19	0.19	0.19	0.19	0.17	0.06	0.22	0.36	0.25	0.40	0.09	0.29	0.20	0.46	0.40	0.43	0.54	0.31	0.63	0.37	0.51	0.23	1.00	0.37	0.43	0.31	0.42	0.26	0.17	0.26	0.43	0.37	0.21	0.91	0.43													
京都府	0.01	0.24	0.11	0.20	0.05	0.16	0.09	0.18	0.11	0.11	0.08	0.21	0.17	0.15	0.28	0.15	0.44	0.40	0.56	0.58	0.73	0.56	0.45	0.43	0.56	0.54	0.55	0.44	0.43	0.23	0.33	0.46	0.19	0.40	0.35	0.40	0.38	0.24	0.21	0.30													
大阪府	0.04	0.15	0.13	0.14	0.13	0.18	0.16	0.21	0.22	0.17	0.19	0.29	0.22	0.28	0.19	0.25	0.19	0.22	0.23	0.19	0.26	0.21	0.22	0.29	0.14	0.24	0.24	0.30	0.24	0.19	0.24	0.15	0.06	0.29	0.16	0.23	0.31	0.19	0.22	0.16													
兵庫県	0.08	0.19	0.19	0.22	0.15	0.13	0.09	0.12	0.11	0.09	0.19	0.09	0.25	0.10	0.08	0.25	0.21	0.29	0.17	0.24	0.32	0.35	0.26	0.37	0.23	0.34	0.34	0.31	0.35	0.16	0.25	0.21	0.16	0.22	0.29	0.19	0.25	0.21	0.24	0.15													
奈良県	-	0.12	0.06	0.15	0.41	0.24	0.35	0.09	0.03	0.18	0.06	0.09	0.06	0.09	0.13	0.13	0.21	0.29	0.21	0.25	0.46	0.42	0.21	0.25	0.25	0.91	0.38	0.29	0.21	0.25	0.33	0.33	0.05	0.21	0.04	0.25	0.21	0.29	0.25	0.30													
和歌山県	-	0.31	0.14	0.41	0.10	0.45	0.14	0.24	0.07	0.24	0.34	0.55	0.28	0.10	0.48	0.19	0.37	0.44	0.63	0.33	0.37	0.74	0.33	0.41	0.33	0.52	0.41	0.70	0.41	0.48	0.30	0.07	0.30	0.15	0.07	0.26	0.48	0.48	0.30	0.37													
鳥取県	0.16	0.26	0.16	0.05	0.11	0.16	0.21	0.11	0.05	0.05	0.26	0.16	0.47	0.26	0.63	0.74	0.42	0.74	0.16	0.58	0.47	0.21	0.37	0.37	0.26	0.11	0.42	0.32	0.42	0.32	0.32	0.21	0.11	0.16	0.11	0.26	0.16	0.05	0.32	0.16													
島根県	-	0.17	0.13	0.22	0.09	0.17	0.13	0.04	0.26	0.13	0.30	0.65	0.26	0.09	0.09	0.55	0.09	0.18	0.18	0.45	0.64	0.73	0.45	0.55	0.82	0.18	0.55	0.18	0.36	0.64	0.36	0.27	0.55	0.09	0.36	0.18	0.27	0.09	0.36	0.09													
岡山県	0.07	0.15	0.15	0.09	0.04	0.13	0.07	-	0.04	0.06	0.02	0.11	0.04	0.13	0.11	0.29	0.25	0.32	0.32	0.36	0.18	0.11	0.04	0.21	0.25	0.18	0.39	0.29	0.14	0.21	0.21	0.32	0.39	0.25	0.11	0.18	0.36	0.18	0.54	0.18													
広島県	0.13	0.23	0.03	0.14	0.16	0.07	0.04	0.11	0.03	0.14	0.09	0.15	0.09	0.07	0.09	0.05	0.03	0.14	0.03	0.10	0.18	0.16	0.10	0.16	0.21	0.09	0.12	0.12	0.16	0.17	0.12	0.22	0.08	0.17	0.14	0.11	0.09	0.14	0.12	0.16													
山口県	0.05	0.12	0.07	0.05	0.07	0.19	0.09	0.09	0.14	0.05	0.02	0.07	0.21	0.05	0.15	0.05	0.08	0.08	0.05	0.33	0.10	0.05	0.03	0.15	0.05	0.13	0.15	0.10	0.23	0.08	0.05	0.10	0.28	0.15	0.10	0.13	0.18	0.18	0.05	0.03													
徳島県	0.04	0.04	-	0.26	0.22	0.09	0.04	0.13	-	0.22	0.13	0.09	0.04	0.09	0.10	0.05	0.10	0.48	0.19	0.29	0.43	0.24	0.52	0.14	0.10	0.10	0.19	0.19	-	0.05	0.05	-	0.10	0.14	0.10	-	-	0.05	-	-													
香川県	0.07	0.29	0.14	0.21	0.04	0.07	0.14	0.07	0.11	-	0.07	-	0.11	-	0.19	0.08	0.23	0.04	-	0.04	0.04	0.15	0.04	0.08	0.23	0.31	0.19	0.15	0.12	0.15	0.15	0.35	0.15	0.12	0.08	0.19	0.08	0.19	0.23	0.15													
愛媛県	0.13	0.11	0.03	0.08	0.06	0.08	0.14	0.11	0.03	-	0.03	0.06	-	0.06	0.19	0.05	0.24	0.10	0.05	0.14	0.14	0.62	0.05	0.14	0.10	0.14	0.10	0.24	0.24	0.14	0.14	0.15	0.25	-	0.10	0.10	0.19	0.29	0.35	0.05													
高知県	0.08	0.20	0.08	0.40	-	0.12	0.04	0.12	-	0.04	0.04	0.20	0.12	0.21	0.25	0.25	0.25	0.15	-	0.30	0.15	0.25	0.15	0.10	0.25	0.15	0.05	0.05	0.10	0.15	0.25	0.20	0.15	0.20	-	0.30	0.35	0.20	0.30	0.35													
福岡県	0.36	0.45	0.30	0.33	0.33	0.49	0.50	0.36	0.27	0.66	0.22	0.29	0.26	0.19	0.30	1.13	0.37	0.33	0.51	0.57	0.40	0.43	0.29	0.53	0.43	0.49	0.41	0.60	0.19	0.34	0.37	0.39	0.23	0.30	0.17	0.20	0.30	0.19	0.24	0.17													
佐賀県	0.05	0.17	0.30	0.22	0.22	0.52	0.35	0.13	0.13	0.09	0.30	0.09	0.22	-	-	0.33	0.17	0.33	0.08	0.17	0.08	0.33	-	-	0.25	0.17	0.25	0.25	0.67	-	0.33	0.08	-	0.17	-	-	0.17	0.33	0.08	0.08													
長崎県	0.27	0.41	0.14	0.36	0.18	0.39	0.16	0.34	0.18	0.33	0.05	0.19	0.16	0.26	0.23	0.39	0.65	0.42	0.29	0.61	0.97	0.74	0.74	0.42	0.71	0.81	0.52	0.61	0.23	0.10	0.16	0.23	0.26	0.48	0.19	0.45	0.48	0.77	0.29	0.23													
熊本県	0.29	0.37	0.12	0.18	0.08	0.42	0.30	0.10	0.16	0.14	0.16	0.24	0.22	0.35	0.08	0.29	0.45	0.33	0.35	0.94	0.12	0.27	0.20	0.16	0.10	0.59	0.18	0.27	0.27	0.35	0.17	0.27	0.15	0.45	0.13	0.15	0.15	0.09	0.27	0.13													
大分県	0.03	0.22	0.11	0.47	0.22	0.36	0.44	0.50	0.25	0.25	0.33	0.06	0.14	0.42	0.67	0.44	0.19	0.33	0.33	0.44	0.58	0.47	0.44	0.75	0.67	0.86	0.39	1.39	0.33	0.94	0.33	0.36	0.31	0.56	0.53	0.25	0.14	0.33	0.28	0.44													
宮崎県	0.18	0.17	0.28	0.17	0.28	0.08	0.42	0.39	0.06	0.08	0.11	0.17	0.17	0.22	0.13	0.27	0.33	0.27	0.47	0.53	0.20	0.87	0.07	0.87	-	0.73	0.07	0.47	0.20	0.20	0.47	0.47	0.07	0.40	0.33	0.27	0.13	0.60	0.07	0.20													
鹿児島県	0.27	0.29	0.22	0.22	0.22	0.47	0.18	0.28	0.36	0.32	0.18	0.14	0.20	0.12	0.23	0.23	0.32	0.32	0.35	0.48	0.29	0.39	0.19	0.39	0.45	0.26	0.13	0.16	0.06	0.16	0.26	0.13	0.39	0.16	0.42	0.10	0.32	0.13	0.23	0.06													
沖縄県	0.34	0.81	0.38	0.63	0.34	0.53	0.91	0.81	1.28	0.56	0.97	0.72	1.06	0.56	0.76	1.20	0.88	0.76	0.80	0.72	0.84	0.72	0.88	0.76	1.20	0.52	0.44	0.24	0.20	0.40	0.24	0.12	0.12	0.44	0.12	0.20	0.32	0.40	0.28	0.36													

全国は最新週時点、他都道府県は当該週時点の値です。

京都市感染症情報センター(京都市衛生環境研究所)

手足口病　全国推移（2025年）

警報開始：5　警報終息：2　注意報：設定なし

凡例：　0-0.5　0.5-1　1-2　2-5　5-10　≧10　…(報告なし)　-(ゼロ)

※警報・注意報の目的は、公衆衛生上の資料として、自治体衛生主管部局・保健所等の衛生行政機関専門家に注意喚起することにあり、広く一般に向けて発出されるものではありません。

週	1	2	3	4	5	6	7	8	9	10	11	12	13	14	15	16	17	18	19	20	21	22	23	24	25	26	27	28	29	30	31	32	33	34	35	36	37	38	39	40	41	42	43	44	45	46	47	48	49	50	51	52
全国	0.09	0.17	0.11	0.12	0.10	0.08	0.06	0.06	0.05	0.05	0.05	0.04	0.05	0.04	0.05	0.07	0.10	0.09	0.08	0.13	0.18	0.16	0.19	0.25	0.33	0.42	0.52	0.58	0.60	0.59	0.63	0.59	0.35	0.46	0.51	0.57	0.58	0.46	0.40	0.39													
北海道	0.24	0.34	0.26	0.19	0.30	0.20	0.15	0.10	0.07	0.03	0.04	0.11	0.06	0.05	0.13	0.22	0.25	0.23	0.21	0.18	0.16	0.12	0.17	0.31	0.19	0.52	0.68	1.08	1.28	1.89	2.38	2.86	2.17	2.11	2.90	4.05	4.38	3.41	2.52	3.19													
青森県	0.03	0.24	0.08	0.24	0.30	0.35	0.14	0.14	0.11	0.14	0.11	0.22	0.11	0.32	0.18	0.15	0.26	0.12	0.12	0.12	0.03	0.03	0.03	-	0.15	-	0.09	0.24	0.18	0.15	0.18	0.64	0.18	0.41	0.47	0.53	0.44	0.50	0.21	0.47													
岩手県	0.28	0.41	0.21	0.26	0.31	0.21	0.18	0.26	-	0.05	0.03	0.03	0.03	0.03	0.07	0.07	-	0.04	0.15	0.19	0.04	0.44	0.19	0.37	0.11	0.37	0.78	0.85	1.93	1.67	1.59	1.15	0.37	1.19	0.81	0.70	0.52	0.74	0.15	0.48													
宮城県	0.04	0.33	0.15	0.05	0.18	0.29	0.05	0.04	0.04	0.02	0.04	0.05	-	0.02	-	0.07	0.03	0.07	-	0.03	0.10	0.03	0.10	0.40	0.30	0.20	0.33	0.20	0.33	0.26	0.61	0.30	0.10	0.39	0.52	0.35	0.32	0.32	0.23	0.29													
秋田県	0.33	0.26	0.21	0.32	0.24	0.03	0.03	-	0.03	0.18	0.06	-	0.03	0.09	0.23	0.15	0.08	0.15	-	-	0.08	-	-	0.08	0.46	0.15	0.08	0.31	0.54	0.15	0.15	0.31	0.17	0.62	0.38	0.31	0.46	0.31	0.38	0.08													
山形県	0.39	0.63	0.78	0.67	0.81	0.54	0.31	0.46	0.38	0.54	0.15	0.16	0.24	0.20	0.19	0.12	0.08	0.08	-	0.15	0.19	0.04	0.15	0.27	0.23	0.50	0.62	0.48	0.54	0.54	0.35	0.16	0.47	0.54	0.42	0.42	0.65	0.27	0.12	0.35													
福島県	0.12	0.22	0.12	0.06	0.06	0.06	-	-	-	0.02	0.02	0.04	-	-	0.18	0.11	0.18	0.11	-	0.07	0.36	0.18	0.11	0.07	0.14	0.14	0.36	0.29	0.61	1.11	1.32	0.43	0.46	0.86	0.71	0.71	0.54	1.00	0.43	0.32													
茨城県	0.21	0.09	0.03	0.07	-	0.01	0.07	0.09	-	0.01	0.01	0.03	0.04	0.01	0.05	0.08	0.05	0.03	0.08	0.11	0.18	0.11	0.18	0.11	0.24	0.21	0.13	0.21	0.13	0.24	0.29	0.34	0.22	0.32	0.39	0.39	0.21	0.29	0.18	0.24													
栃木県	0.30	0.17	0.13	0.25	0.17	0.04	0.19	0.02	0.06	0.02	0.02	0.02	0.19	-	0.04	0.04	0.04	-	0.04	0.07	0.19	-	0.11	0.15	0.22	0.26	0.19	0.26	0.44	0.44	0.19	0.69	0.29	0.15	0.30	0.56	0.26	0.37	0.22	0.48													
群馬県	0.06	0.15	0.09	0.09	0.23	0.09	0.17	0.06	0.06	0.02	0.08	-	-	-	-	0.08	0.04	-	0.08	0.08	0.16	0.24	0.12	0.08	0.28	0.44	0.28	0.40	0.56	0.24	0.20	0.56	0.37	0.20	0.44	0.28	0.33	0.12	0.24	0.24													
埼玉県	0.12	0.27	0.10	0.13	0.12	0.05	0.06	0.02	0.02	0.05	0.06	0.04	0.08	0.03	0.06	0.10	0.10	0.18	0.14	0.17	0.14	0.16	0.22	0.27	0.32	0.32	0.45	0.46	0.44	0.62	0.75	0.58	0.44	0.47	0.53	0.38	0.73	0.55	0.55	0.37													
千葉県	0.08	0.13	0.09	0.07	0.03	0.08	0.04	0.06	0.04	0.03	0.03	0.02	0.02	0.03	0.06	0.05	0.11	0.09	0.04	0.15	0.17	0.09	0.08	0.16	0.25	0.19	0.23	0.43	0.32	0.39	0.54	0.81	0.28	0.78	0.59	0.62	0.74	0.40	0.34	0.32													
東京都	0.05	0.13	0.07	0.08	0.05	0.04	0.05	0.03	0.05	0.02	0.05	0.04	0.05	0.05	0.07	0.06	0.08	0.10	0.11	0.18	0.15	0.12	0.17	0.19	0.31	0.44	0.50	0.56	0.59	0.61	0.68	0.59	0.39	0.48	0.57	0.59	0.59	0.49	0.40	0.29													
神奈川県	0.07	0.11	0.11	0.11	0.04	0.05	0.03	0.02	0.03	0.02	0.01	0.04	0.04	0.06	0.01	0.03	0.09	0.09	0.10	0.13	0.16	0.12	0.07	0.17	0.15	0.31	0.36	0.43	0.55	0.52	0.60	0.52	0.27	0.44	0.41	0.43	0.59	0.29	0.32	0.32													
新潟県	0.07	0.35	0.22	0.15	0.11	0.04	0.05	0.07	0.18	0.04	0.07	0.05	0.04	0.04	0.10	0.07	0.03	0.10	0.07	-	0.10	0.13	0.03	0.23	0.20	0.17	0.23	0.40	0.37	0.53	0.27	0.57	0.30	0.23	0.33	0.47	0.80	0.27	0.30	0.37													
富山県	-	0.07	0.07	-	-	-	-	-	0.03	0.03	-	0.10	0.03	0.07	-	-	0.07	-	-	-	0.03	0.14	0.07	0.34	0.31	0.21	0.17	0.31	0.41	0.24	0.31	0.25	0.42	0.18	0.11	0.14	0.41	0.31	0.31	0.17													
石川県	-	-	0.03	-	-	-	0.03	0.03	-	0.07	0.03	0.03	0.03	-	-	0.03	0.03	-	0.14	-	0.07	-	-	0.11	0.11	0.11	0.14	0.04	0.32	0.14	0.18	0.21	0.07	0.14	0.36	0.11	0.07	-	0.14	0.14													
福井県	-	0.24	0.12	0.16	0.04	0.28	0.16	0.20	0.04	0.24	0.20	0.04	0.04	-	-	-	-	0.04	-	0.04	0.04	0.04	0.08	0.12	0.08	0.36	0.24	0.12	0.28	0.24	0.36	0.16	0.16	0.12	0.12	0.04	0.20	0.20	0.28	-													
山梨県	0.08	0.25	0.08	0.21	-	-	0.04	-	0.04	-	0.04	-	-	0.04	-	-	0.10	0.10	0.10	0.05	-	0.10	0.05	0.10	0.19	0.05	0.10	0.33	-	0.19	0.38	0.33	0.24	0.10	0.19	0.10	-	0.20	0.38	0.05													
長野県	0.20	0.41	0.30	0.28	0.17	0.06	0.06	0.07	0.11	0.11	0.02	-	0.02	0.06	-	0.04	0.02	-	0.04	0.06	-	0.12	0.06	0.16	0.06	0.22	0.14	0.16	0.37	0.16	0.39	0.35	0.25	0.42	0.53	0.41	0.51	0.30	0.29	0.51													
岐阜県	-	0.02	0.08	0.04	-	0.02	-	0.04	0.02	0.02	-	-	0.06	0.02	-	0.04	0.11	0.04	0.04	0.04	0.04	0.04	-	-	0.48	0.30	0.52	0.33	0.33	0.78	0.56	1.11	0.22	0.44	0.33	0.22	0.22	0.04	-	-													
静岡県	-	0.03	0.01	0.01	0.02	0.02	0.03	0.02	-	0.02	0.03	0.01	-	0.01	-	0.03	0.01	0.04	0.02	0.08	0.17	0.06	0.21	0.11	0.21	0.11	0.27	0.44	0.49	0.40	0.33	0.31	0.19	0.28	0.56	0.48	0.37	0.43	0.55	0.17													
愛知県	-	0.05	0.02	0.03	0.02	0.02	-	-	0.01	-	0.02	0.01	-	0.01	0.04	0.06	0.03	0.05	-	0.05	0.15	0.15	0.18	0.11	0.16	0.20	0.37	0.49	0.61	0.44	0.56	0.42	0.13	0.19	0.17	0.30	0.30	0.16	0.11	0.22													
三重県	0.03	0.04	-	-	0.05	0.02	-	-	0.02	0.04	-	0.04	0.11	0.16	0.02	0.11	0.18	0.07	0.13	0.33	0.32	0.59	0.37	0.32	0.61	0.52	0.45	0.50	0.41	0.61	0.66	0.44	0.27	0.23	0.27	0.23	0.25	0.02	0.07	0.11													
滋賀県	0.04	0.08	0.03	0.06	-	-	-	0.03	-	0.03	-	-	-	0.03	0.06	0.03	-	0.06	0.06	0.06	0.03	0.06	0.26	0.34	0.06	0.46	0.57	0.31	0.34	0.51	0.63	0.45	0.55	0.26	0.20	0.29	0.14	0.18	0.09	0.06													
京都府	-	0.07	0.03	0.07	0.08	0.11	0.05	0.03	0.03	-	0.04	0.03	0.08	0.03	0.03	0.05	0.28	0.03	0.05	0.21	0.20	0.08	0.08	0.20	0.36	0.64	0.73	0.79	0.70	0.69	0.90	0.78	0.41	0.43	0.35	0.45	0.25	0.24	0.10	0.23													
大阪府	0.04	0.13	0.08	0.10	0.10	0.07	0.07	0.05	0.05	0.04	0.08	0.06	0.08	0.03	0.03	0.04	0.10	0.09	0.06	0.15	0.20	0.18	0.33	0.53	0.80	1.11	1.18	1.26	0.89	0.82	0.57	0.36	0.14	0.21	0.16	0.13	0.14	0.18	0.11	0.12													
兵庫県	0.03	0.09	0.11	0.13	0.05	0.04	0.08	0.04	0.09	0.11	0.06	0.05	0.06	0.07	0.06	0.03	0.07	0.10	0.06	0.08	0.10	0.18	0.24	0.27	0.39	0.44	0.83	0.81	0.88	0.81	0.83	0.54	0.18	0.51	0.27	0.47	0.35	0.27	0.18	0.10													
奈良県	-	0.15	0.06	0.03	0.06	0.09	0.03	0.32	0.15	0.12	0.12	0.24	0.18	0.03	0.50	1.00	1.75	0.67	0.42	0.58	1.08	1.25	1.54	1.25	1.54	1.65	1.63	2.08	2.00	1.42	1.83	1.00	1.42	0.54	0.92	0.63	0.42	0.29	0.46	0.30													
和歌山県	0.07	0.17	0.14	0.07	0.07	0.03	-	-	-	0.03	-	-	0.03	-	-	-	0.04	0.04	-	0.11	-	0.07	0.22	0.52	0.11	0.93	0.85	1.19	1.26	0.81	0.30	0.44	0.19	0.22	0.15	0.15	0.11	0.15	0.04	0.15													
鳥取県	0.05	0.05	0.16	0.11	0.16	-	0.11	-	-	-	-	0.05	0.05	0.05	-	0.05	-	0.05	-	0.16	0.42	0.16	0.21	0.05	0.11	0.16	0.26	0.42	0.16	0.42	0.05	-	0.05	0.05	0.05	-	-	-	-	0.05													
島根県	-	0.09	0.04	0.13	0.26	0.04	0.09	-	0.04	0.17	0.04	0.04	0.04	-	-	-	-	-	-	0.09	0.09	-	0.18	0.18	0.27	0.27	0.55	0.27	0.45	0.18	0.55	0.18	-	0.64	0.36	0.36	0.45	0.36	0.36	0.27													
岡山県	0.07	0.09	0.02	0.07	0.04	0.09	0.04	0.06	0.06	0.06	-	0.02	0.02	0.02	0.11	-	0.07	-	0.04	0.11	0.18	0.25	0.43	0.57	0.54	0.61	0.54	0.75	0.57	0.75	0.64	0.71	0.29	0.50	0.54	0.68	0.46	0.43	0.46	0.32													
広島県	0.08	0.04	0.20	0.05	0.05	0.07	0.04	0.05	0.05	0.04	0.05	0.04	0.05	-	0.05	0.07	0.10	0.17	0.07	0.05	0.16	0.16	0.10	0.26	0.48	0.50	0.53	0.53	0.55	0.55	0.64	0.36	0.23	0.21	0.24	0.53	0.33	0.26	0.47	0.23													
山口県	0.09	0.09	0.05	0.05	0.05	-	0.07	0.09	0.02	0.02	0.07	0.02	0.05	0.02	0.03	0.03	0.05	0.13	0.05	0.10	0.10	0.03	0.15	0.10	0.40	0.43	0.58	0.38	0.63	0.18	0.23	0.33	0.20	0.18	0.35	0.25	0.13	0.10	0.03	0.18													
徳島県	-	0.35	0.43	0.61	0.30	0.09	0.17	0.13	0.13	-	0.09	-	-	-	-	-	0.05	-	0.14	-	-	-	0.10	-	0.29	0.24	0.38	0.29	0.43	0.19	0.14	0.19	0.10	0.90	0.19	0.05	0.05	0.05	0.10	-													
香川県	0.18	0.11	-	0.04	0.18	-	0.07	0.04	-	-	-	-	-	0.11	0.04	0.04	0.08	-	0.04	0.04	0.12	0.08	0.04	-	0.42	0.38	0.77	0.54	0.38	0.58	0.42	0.46	0.23	0.38	0.54	0.50	0.58	0.42	0.46	-													
愛媛県	-	0.25	0.06	0.06	0.08	0.06	0.06	-	-	0.06	-	0.03	-	-	-	-	0.05	0.05	0.14	-	0.10	-	0.10	-	0.10	-	0.19	0.19	0.19	0.24	0.19	0.15	0.20	0.15	0.10	0.15	-	0.05	0.05	-													
高知県	0.08	0.32	0.36	0.24	0.12	0.08	0.12	-	-	-	0.04	0.04	0.04	0.04	0.05	0.05	0.20	0.20	0.15	0.20	0.80	0.65	0.60	0.90	0.75	1.05	0.95	1.40	0.70	0.75	0.85	0.85	0.85	0.70	1.20	0.70	0.50	0.60	0.30	0.40													
福岡県	0.04	0.10	0.13	0.09	0.12	0.04	0.08	0.07	0.08	0.10	0.13	0.05	0.03	0.03	0.04	0.03	0.11	0.14	0.04	0.11	0.24	0.30	0.14	0.37	0.50	0.59	0.71	0.54	0.61	0.27	0.40	0.37	0.51	0.29	0.53	0.54	0.43	0.17	0.44	0.30													
佐賀県	0.05	0.13	0.09	0.35	0.09	0.35	0.09	0.39	0.04	-	-	-	0.04	-	-	0.08	0.08	-	-	-	0.25	-	0.08	0.17	0.08	0.17	0.25	0.08	0.08	0.17	0.08	0.25	-	-	0.08	0.25	0.17	0.33	0.25	0.33													
長崎県	0.14	0.23	0.23	0.16	0.09	0.11	0.02	-	0.02	-	-	-	-	0.02	0.06	-	0.03	0.03	0.06	0.19	0.45	0.06	0.42	0.19	0.26	0.42	0.39	0.58	0.27	0.32	0.26	0.13	0.06	0.10	0.29	0.23	0.23	0.13	0.16	0.13													
熊本県	0.18	0.33	0.12	0.20	0.10	0.06	0.18	0.20	0.18	0.12	0.12	0.02	0.06	0.04	0.02	0.08	0.12	0.06	0.10	0.29	0.35	0.29	0.27	0.47	0.33	0.43	0.76	0.50	0.52	0.31	0.27	0.40	0.15	0.23	0.30	0.33	0.31	0.66	0.35	0.46													
大分県	0.31	0.17	0.08	0.25	0.06	0.19	0.08	0.11	0.11	0.19	0.14	0.11	0.06	0.03	-	0.06	0.08	0.06	0.14	0.08	0.19	0.14	0.14	0.08	0.25	0.17	0.25	0.14	0.33	0.17	0.17	0.25	0.06	0.17	0.36	0.36	0.33	0.25	0.81	0.50													
宮崎県	0.03	0.11	0.22	0.25	0.22	0.11	0.06	-	0.08	-	-	-	0.14	-	0.13	0.13	0.13	0.13	0.13	0.20	0.13	0.53	0.13	0.13	0.13	0.07	0.60	0.20	0.20	0.07	0.13	0.20	0.07	0.20	-	0.07	-	-	-	-													
鹿児島県	0.51	0.45	0.20	0.16	0.16	0.06	0.02	0.04	0.04	0.12	0.04	0.02	0.04	0.02	0.03	0.10	0.03	0.23	0.10	0.03	0.26	0.19	0.16	0.19	0.26	0.29	0.16	0.39	0.39	0.29	0.55	0.13	0.16	0.61	0.26	0.26	0.29	0.26	0.13	0.06													
沖縄県	0.09	0.06	0.16	0.19	0.13	0.13	0.06	0.03	0.19	0.19	0.16	0.25	0.09	0.06	0.08	0.44	0.08	0.20	0.16	0.48	0.72	0.52	0.42	0.72	0.36	0.40	0.40	0.44	0.68	0.88	0.60	0.92	0.52	0.68	1.00	1.60	1.48	1.12	1.64	2.08													

全国は最新週時点、他都道府県は当該週時点の値です。

京都市感染症情報センター(京都市衛生環境研究所)

伝染性紅斑　全国推移（2025年）

警報開始：2　警報終息：1　注意報：設定なし

凡例：　0-0.25　0.25-0.5　0.5-1　1-2　2-4　≧4　…(報告なし)　-(ゼロ)

※警報・注意報の目的は、公衆衛生上の資料として、自治体衛生主管部局・保健所等の衛生行政機関専門家に注意喚起することにあり、広く一般に向けて発出されるものではありません。

週	1	2	3	4	5	6	7	8	9	10	11	12	13	14	15	16	17	18	19	20	21	22	23	24	25	26	27	28	29	30	31	32	33	34	35	36	37	38	39	40	41	42	43	44	45	46	47	48	49	50	51	52
全国	0.16	0.94	0.95	0.98	0.91	0.67	0.56	0.56	0.57	0.57	0.81	0.67	0.82	0.63	1.13	1.25	1.30	1.16	1.14	2.05	1.97	1.87	2.28	2.03	2.53	2.13	2.32	2.06	2.08	1.88	1.95	2.08	1.16	2.07	2.03	1.84	1.66	1.24	1.22	1.23												
北海道	0.06	0.48	0.59	0.63	0.66	0.50	0.54	0.73	0.84	1.01	1.60	1.47	1.47	1.85	3.13	3.14	3.39	3.10	2.87	4.61	4.11	5.12	3.90	4.96	4.91	4.38	3.90	3.75	3.93	2.64	2.14	2.42	1.61	2.26	2.11	1.74	1.45	0.96	0.69	0.82												
青森県	0.38	3.54	2.97	3.43	3.86	2.00	1.95	2.46	1.92	1.84	2.16	1.54	1.70	1.73	1.79	1.44	1.41	1.09	1.06	1.56	1.18	1.32	1.03	0.74	0.82	0.53	0.76	0.32	0.21	0.21	0.24	0.33	0.21	0.35	0.21	0.12	0.12	0.06	0.09	0.15												
岩手県	0.26	1.05	1.00	1.31	0.97	0.67	0.79	0.79	1.10	0.87	1.59	1.13	1.64	1.18	1.77	1.43	1.68	1.11	1.00	2.78	1.52	2.52	1.78	2.15	3.00	1.56	2.37	1.81	2.11	1.33	1.81	2.08	0.81	1.41	3.11	1.70	2.00	1.07	1.41	1.15												
宮城県	0.35	1.89	1.78	1.84	1.67	1.44	0.96	1.07	1.36	1.44	1.75	1.36	1.44	1.58	1.61	1.83	2.20	2.77	3.23	3.47	2.87	2.67	3.80	3.33	3.77	3.17	3.00	3.00	3.30	3.03	2.42	3.67	1.42	4.26	4.16	4.65	2.55	2.16	2.52	2.26												
秋田県	-	0.03	0.12	0.15	0.15	0.24	0.12	0.06	0.12	0.26	0.44	0.18	0.59	0.50	0.31	0.15	0.54	0.85	0.77	2.31	1.46	2.54	3.77	2.54	3.77	3.08	4.15	3.23	4.38	3.15	2.92	4.08	1.67	3.46	3.15	4.08	1.77	1.46	1.23	1.38												
山形県	0.39	0.59	0.93	1.04	1.37	0.62	0.73	1.23	0.62	1.38	1.88	1.36	1.60	1.52	2.62	3.12	3.54	3.71	3.23	6.27	4.77	5.81	6.38	5.73	7.62	5.50	5.88	5.76	5.85	5.00	6.04	5.80	3.32	6.81	6.38	5.38	5.08	3.50	3.27	3.88												
福島県	0.22	2.27	2.43	2.61	2.78	2.02	1.79	1.69	2.06	1.71	2.23	1.79	1.90	2.17	2.82	4.25	3.14	2.89	2.57	4.68	3.46	3.21	3.86	3.43	3.71	3.25	3.89	3.32	3.71	2.18	2.89	2.00	0.82	2.57	2.46	2.07	2.04	1.61	1.07	0.71												
茨城県	0.10	0.81	0.75	0.67	0.84	0.72	0.49	0.64	0.51	0.63	1.03	0.68	0.84	0.55	1.87	2.58	1.97	2.05	2.11	3.55	3.13	2.87	3.79	3.34	3.74	3.29	3.26	2.45	2.55	2.08	2.45	2.24	1.28	2.16	1.37	1.26	1.08	0.97	1.00	0.50												
栃木県	0.42	2.04	2.04	2.73	2.04	1.44	1.46	0.90	1.40	1.25	1.15	1.79	2.33	0.94	4.00	5.56	4.56	4.48	4.19	7.56	6.19	5.63	7.19	4.41	7.26	4.74	4.89	4.41	4.67	2.78	2.78	2.73	1.24	2.04	1.81	1.74	2.11	1.19	1.07	0.78												
群馬県	0.23	0.68	0.66	0.87	0.77	0.58	0.66	0.43	0.68	0.83	1.02	0.79	1.31	1.10	2.68	2.64	4.36	3.72	2.60	6.52	6.32	4.52	6.72	4.24	7.32	5.16	5.56	3.92	3.80	2.60	3.68	3.60	1.58	3.52	2.48	2.16	1.96	1.32	1.44	1.52												
埼玉県	0.80	2.83	3.06	2.84	2.46	1.86	1.40	1.20	1.09	0.84	1.30	1.30	1.43	0.80	1.82	1.96	2.14	2.10	1.68	3.07	2.67	2.13	3.11	2.21	2.41	1.92	1.86	1.50	1.61	1.14	1.06	1.31	1.15	0.87	0.77	0.68	0.45	0.44	0.39	0.32												
千葉県	0.42	2.69	2.60	2.64	2.64	1.66	1.22	1.35	1.16	1.00	1.50	1.22	1.43	0.94	1.87	1.71	1.71	1.10	1.19	1.80	1.50	1.34	2.08	1.44	1.50	1.25	1.20	1.27	1.34	1.02	1.08	1.42	0.69	0.91	1.00	0.72	0.90	0.60	0.52	0.43												
東京都	0.38	2.43	2.32	2.28	1.79	1.42	1.03	0.97	0.84	0.76	0.87	0.63	0.81	0.41	0.74	0.86	0.84	0.70	0.68	0.89	1.13	0.75	0.83	0.73	0.75	0.56	0.62	0.59	0.45	0.35	0.47	0.43	0.18	0.34	0.32	0.29	0.28	0.24	0.25	0.21												
神奈川県	0.34	1.59	1.56	1.59	1.54	1.11	0.80	0.70	0.68	0.54	0.81	0.70	0.87	0.48	1.16	1.48	1.76	1.05	0.76	1.73	1.53	1.26	1.69	1.55	1.38	1.06	1.27	1.06	1.05	0.93	0.79	0.95	0.70	0.90	0.74	0.65	0.78	0.39	0.27	0.47												
新潟県	0.07	0.84	0.78	0.91	0.85	0.67	0.75	0.84	0.93	1.04	1.13	1.13	1.15	1.07	1.55	1.57	1.47	1.50	2.20	2.80	2.80	2.70	3.50	3.40	3.27	3.17	3.23	3.27	2.67	2.83	2.70	2.75	2.23	2.53	2.53	2.27	1.60	1.60	1.77	1.47												
富山県	0.04	0.10	0.59	0.66	0.52	0.72	0.83	0.76	0.83	0.66	1.45	1.45	1.72	1.90	2.31	3.17	2.28	2.28	2.07	4.57	3.28	3.76	4.69	4.03	5.38	3.83	3.90	4.00	4.00	2.62	3.41	3.29	1.19	3.32	2.64	2.00	1.62	0.76	1.14	1.03												
石川県	0.07	0.48	0.31	0.31	0.28	0.38	0.21	0.31	0.86	1.03	1.21	1.17	1.62	0.97	1.97	2.45	2.34	2.83	1.97	5.14	4.07	4.21	4.36	4.29	4.89	4.25	5.04	3.57	4.25	3.54	3.32	3.36	1.36	2.64	2.61	2.21	1.46	1.14	0.75	0.86												
福井県	0.04	-	0.20	0.28	0.12	0.24	0.08	0.20	0.20	0.60	0.80	0.24	0.52	0.24	0.64	0.48	0.36	1.08	0.96	2.04	2.24	1.68	1.92	1.84	1.96	2.92	2.28	2.88	2.08	1.96	2.20	2.36	1.64	2.68	2.56	2.92	2.32	1.48	1.80	1.96												
山梨県	0.21	0.29	0.50	0.50	0.71	0.42	0.29	0.38	0.17	0.13	0.42	0.50	0.50	0.25	0.19	0.29	0.29	0.33	0.57	0.90	1.38	1.67	2.81	1.67	2.10	2.19	2.48	1.81	1.62	1.33	1.24	1.81	0.67	1.24	0.90	0.86	1.05	0.65	0.52	1.05												
長野県	0.38	0.91	1.17	1.17	0.94	0.70	0.74	0.76	0.61	0.81	1.17	0.89	1.26	1.30	1.94	1.84	1.69	1.68	1.80	3.25	4.08	3.20	4.67	4.31	6.04	4.41	4.88	3.37	3.35	2.55	2.18	2.55	0.80	2.68	2.27	1.82	1.37	0.74	0.69	0.67												
岐阜県	0.02	0.08	0.13	0.15	0.08	0.02	0.09	0.17	0.17	0.08	0.26	0.11	0.11	0.23	0.37	0.41	0.30	0.63	0.33	1.00	0.78	1.33	1.67	0.56	1.89	2.15	2.33	1.70	2.37	3.19	2.89	2.48	1.48	3.33	3.56	2.74	2.41	1.48	1.48	1.85												
静岡県	0.06	0.38	0.51	0.44	0.36	0.44	0.30	0.29	0.33	0.27	0.54	0.56	0.93	0.87	1.61	1.85	2.07	1.84	1.97	3.27	3.07	2.73	3.24	2.44	3.12	2.98	2.97	2.65	2.72	2.42	2.75	2.61	1.70	2.47	1.94	1.84	1.58	1.20	1.29	1.16												
愛知県	0.01	0.11	0.11	0.16	0.13	0.12	0.10	0.12	0.09	0.15	0.16	0.13	0.18	0.16	0.42	0.40	0.48	0.35	0.39	0.67	1.03	0.93	1.21	1.29	1.88	1.72	2.23	2.50	2.40	2.73	2.50	3.18	1.32	3.44	3.14	3.22	3.13	2.46	2.50	2.20												
三重県	0.06	0.16	0.09	0.11	0.20	0.09	0.09	0.18	0.25	0.27	0.47	0.51	0.36	0.80	1.25	1.20	1.53	1.00	1.67	2.73	3.36	3.05	3.40	3.05	3.91	3.45	4.45	3.73	3.75	3.80	3.09	3.12	2.16	2.74	2.89	2.32	2.05	1.39	1.23	1.25												
滋賀県	-	0.31	0.36	0.22	0.39	0.14	0.11	0.19	0.14	0.28	0.53	0.47	0.61	0.44	0.77	0.51	0.74	0.66	1.11	1.34	1.57	1.37	1.71	1.97	2.69	2.29	2.83	2.43	2.63	2.86	3.43	2.42	2.26	2.83	2.17	2.23	1.46	1.30	1.17	1.03												
京都府	0.09	0.52	0.73	0.50	0.64	0.56	0.40	0.47	0.49	0.88	0.81	0.60	0.81	0.62	1.10	1.28	1.26	1.23	0.95	2.29	1.90	1.87	2.63	2.00	2.44	2.05	1.98	1.54	1.85	1.38	1.69	1.89	1.11	2.03	1.73	1.70	1.60	0.81	0.79	0.98												
大阪府	0.01	0.13	0.17	0.22	0.23	0.15	0.15	0.15	0.15	0.17	0.31	0.24	0.38	0.33	0.55	0.64	0.71	0.65	0.74	1.51	1.71	1.63	2.14	2.15	2.89	2.41	2.74	2.54	2.30	2.34	2.40	2.26	0.78	1.89	2.19	1.83	2.01	1.08	1.09	0.94												
兵庫県	0.03	0.25	0.27	0.27	0.35	0.16	0.23	0.19	0.30	0.28	0.39	0.45	0.48	0.30	0.51	0.60	0.75	0.57	0.71	1.18	1.48	1.47	1.88	1.76	2.65	1.96	2.60	2.21	2.19	1.77	2.07	1.99	0.88	2.38	2.10	2.08	1.98	1.42	1.37	1.40												
奈良県	-	0.21	0.35	0.29	0.26	0.44	0.24	0.21	0.24	0.21	0.15	0.12	0.12	0.24	0.33	0.42	0.13	0.33	0.46	1.04	1.25	1.46	2.00	2.54	3.29	3.04	3.00	2.63	2.50	2.63	3.04	3.08	1.58	3.04	3.46	2.79	2.75	1.83	1.79	1.48												
和歌山県	0.07	0.03	0.03	0.14	0.03	0.10	0.03	0.03	0.28	0.34	0.52	0.48	0.38	0.55	0.67	1.11	1.15	0.78	0.59	1.93	1.85	2.48	2.67	3.30	3.74	4.07	3.78	3.22	4.22	3.48	3.22	3.48	2.81	3.89	3.96	3.00	3.70	1.74	2.44	1.93												
鳥取県	0.21	0.53	0.79	0.47	0.42	0.11	0.42	0.42	0.37	0.84	0.58	0.53	0.95	0.95	1.26	0.89	0.74	1.00	1.11	1.32	0.89	0.89	0.84	0.58	0.79	0.53	0.53	1.00	0.95	0.95	1.11	0.42	0.26	1.00	0.68	0.37	0.89	0.84	0.47	0.68												
島根県	-	0.09	0.17	0.13	0.30	0.13	0.48	0.48	1.09	1.09	1.57	1.09	1.48	0.52	0.64	1.64	0.73	0.64	1.09	2.73	3.73	2.45	2.55	2.91	2.82	4.55	3.82	4.64	2.64	3.55	2.64	3.82	2.27	3.09	3.00	2.45	2.82	1.91	1.82	2.00												
岡山県	0.04	0.07	0.07	0.06	0.04	0.02	0.04	0.09	0.02	0.02	0.09	0.04	0.09	0.07	0.14	0.14	0.18	0.18	0.25	0.32	0.93	0.61	0.82	0.57	1.25	0.89	0.96	0.93	0.75	0.89	1.21	1.00	0.50	1.50	1.89	1.57	1.64	1.64	1.43	2.11												
広島県	0.02	0.12	0.04	0.15	0.12	0.09	0.04	0.08	0.05	0.18	0.18	0.11	0.23	0.15	0.28	0.34	0.36	0.52	0.60	1.16	1.54	1.30	1.71	1.29	2.17	2.00	2.42	2.17	1.76	2.02	2.21	2.66	1.35	2.59	2.52	2.05	1.61	1.25	1.14	1.25												
山口県	0.09	0.26	0.21	0.19	0.19	0.19	0.23	0.14	0.16	0.12	0.23	0.16	0.37	0.33	0.35	0.55	0.38	0.25	0.25	0.50	0.35	0.48	0.55	0.50	0.85	0.68	0.78	0.73	0.78	0.50	1.10	1.78	0.80	1.38	1.75	1.28	1.68	1.55	1.30	1.33												
徳島県	0.04	0.26	0.13	0.22	-	0.13	0.04	0.17	0.04	0.13	0.22	0.09	0.13	0.04	0.05	0.05	-	0.24	0.05	0.10	0.14	0.24	0.43	0.33	0.33	0.19	0.33	0.29	0.38	0.38	0.76	0.52	0.19	0.52	0.81	0.81	1.33	0.52	1.14	2.14												
香川県	0.07	0.11	0.14	0.07	-	0.04	0.04	0.07	0.11	0.04	0.07	0.07	-	0.04	0.12	0.15	0.12	0.38	0.31	0.31	0.58	0.54	0.81	0.77	0.88	0.81	1.19	1.04	0.96	1.19	1.23	2.12	1.15	1.62	1.42	1.96	1.96	1.65	1.54	1.23												
愛媛県	-	0.06	0.11	0.17	0.22	0.17	0.22	0.19	0.08	0.14	0.42	0.17	0.29	0.14	0.33	0.48	0.43	0.14	0.43	1.05	0.62	0.86	1.14	1.10	1.86	1.33	1.48	1.67	1.33	2.38	2.10	2.05	1.65	2.30	3.19	3.50	3.81	2.86	2.50	4.55												
高知県	0.20	0.92	0.72	1.52	1.08	1.16	0.84	0.52	0.80	0.56	0.92	0.32	0.48	0.29	0.80	0.80	0.70	0.45	0.20	1.15	0.60	0.50	0.40	0.65	0.85	1.10	1.10	0.75	0.90	1.05	1.10	1.30	0.75	1.00	0.70	1.05	0.50	0.65	0.40	1.35												
福岡県	0.07	0.20	0.14	0.20	0.20	0.14	0.18	0.25	0.20	0.39	0.63	0.47	0.68	0.38	0.61	0.90	1.09	1.03	1.23	2.73	2.60	2.23	3.30	2.27	3.24	2.99	3.46	2.97	2.97	2.90	3.44	3.20	1.89	3.79	3.93	3.87	2.73	2.50	2.26	2.11												
佐賀県	-	0.13	-	0.13	0.13	0.09	0.22	0.35	0.43	0.22	1.48	0.78	0.57	0.52	0.75	0.25	0.33	0.58	0.42	0.25	0.83	0.50	0.67	0.42	0.67	0.50	1.92	1.25	1.08	1.92	2.42	2.50	2.25	4.58	4.00	7.00	4.83	3.50	4.92	5.25												
長崎県	0.09	0.27	0.48	0.32	0.34	0.30	0.07	0.23	0.11	0.07	0.33	0.23	0.21	0.21	0.29	0.35	0.16	0.26	0.16	0.65	0.58	0.42	0.68	0.90	1.48	1.39	1.42	1.26	1.57	1.26	1.35	2.19	1.74	2.94	4.74	3.55	4.16	2.52	3.52	3.03												
熊本県	0.06	0.16	0.14	0.20	0.18	0.14	0.20	0.28	0.36	0.44	0.36	0.26	0.32	0.16	0.27	0.27	0.31	0.31	0.49	0.78	0.82	1.04	1.10	0.94	1.10	1.16	1.04	0.88	0.94	1.60	1.75	1.58	1.19	2.11	2.66	2.44	2.21	2.30	3.13	2.83												
大分県	-	0.19	0.03	0.11	0.14	0.03	0.17	0.06	0.11	0.11	0.39	0.33	0.56	0.31	0.42	0.47	0.81	0.86	0.39	1.14	1.25	1.53	2.36	2.31	2.86	3.33	3.33	2.81	3.33	4.39	4.06	4.61	3.19	5.86	5.53	5.17	4.33	3.64	2.64	3.36												
宮崎県	0.15	0.47	0.42	0.44	0.58	0.53	0.56	0.47	0.47	0.39	0.64	0.47	0.56	0.42	0.87	0.67	0.67	0.67	0.60	0.93	1.33	1.07	1.60	1.87	2.40	1.53	2.00	1.53	2.53	2.60	2.60	1.93	1.93	2.20	2.20	2.53	3.07	4.27	3.00	5.20												
鹿児島県	0.02	0.08	0.10	0.08	-	0.16	0.12	0.10	0.34	0.26	0.30	0.22	0.36	0.16	0.29	0.26	0.58	0.19	0.29	0.90	0.77	0.84	0.45	0.77	1.26	0.55	1.00	1.00	0.90	1.10	1.26	1.65	1.84	2.26	2.97	2.87	2.13	2.29	2.77	3.10												
沖縄県	0.03	0.34	0.38	0.50	0.38	0.34	0.25	0.34	0.38	0.81	0.81	0.34	0.81	0.13	0.44	0.28	0.68	0.32	0.36	0.56	0.48	0.40	0.79	0.96	0.80	0.52	0.80	0.88	1.20	2.08	1.84	2.00	1.16	1.56	1.44	1.52	1.72	1.40	1.68	0.88												

全国は最新週時点、他都道府県は当該週時点の値です。

京都市感染症情報センター(京都市衛生環境研究所)

突発性発しん　全国推移（2025年）

警報開始：設定なし　警報終息：設定なし　注意報：設定なし

凡例：0-1　1-2　2-3　3-4　4-6　≧6　…(報告なし)　-(ゼロ)

※警報・注意報の目的は、公衆衛生上の資料として、自治体衛生主管部局・保健所等の衛生行政機関専門家に注意喚起することにあり、広く一般に向けて発出されるものではありません。

週	1	2	3	4	5	6	7	8	9	10	11	12	13	14	15	16	17	18	19	20	21	22	23	24	25	26	27	28	29	30	31	32	33	34	35	36	37	38	39	40	41	42	43	44	45	46	47	48	49	50	51	52
全国	0.05	0.20	0.19	0.20	0.20	0.20	0.18	0.20	0.18	0.20	0.21	0.18	0.21	0.22	0.28	0.30	0.36	0.32	0.30	0.37	0.40	0.38	0.34	0.39	0.38	0.38	0.37	0.37	0.35	0.33	0.34	0.35	0.23	0.34	0.33	0.35	0.33	0.29	0.28	0.29												
北海道	0.02	0.14	0.18	0.17	0.15	0.15	0.10	0.10	0.09	0.10	0.22	0.12	0.08	0.10	0.15	0.24	0.20	0.22	0.19	0.26	0.20	0.25	0.21	0.29	0.25	0.29	0.18	0.19	0.18	0.12	0.22	0.16	0.16	0.21	0.23	0.29	0.18	0.14	0.18	0.18												
青森県	0.03	0.16	0.32	0.32	0.32	0.22	0.08	0.22	0.14	0.22	0.22	0.14	0.30	0.14	0.24	0.26	0.50	0.26	0.18	0.21	0.41	0.56	0.32	0.44	0.44	0.21	0.41	0.35	0.21	0.56	0.21	0.36	0.24	0.29	0.09	0.44	0.50	0.21	0.24	0.26												
岩手県	0.05	0.15	0.18	0.21	0.33	0.33	0.21	0.10	0.18	0.33	0.36	0.21	0.31	0.38	0.37	0.46	0.36	0.39	0.37	0.56	0.78	0.63	0.52	0.70	0.59	0.70	0.22	0.44	0.44	0.30	0.44	0.54	0.26	0.37	0.33	0.33	0.59	0.30	0.22	0.26												
宮城県	0.09	0.22	0.22	0.18	0.15	0.15	0.18	0.25	0.09	0.25	0.22	0.24	0.24	0.18	0.55	0.30	0.37	0.53	0.27	0.33	0.43	0.37	0.33	0.17	0.13	0.23	0.50	0.27	0.23	0.19	0.39	0.33	0.29	0.32	0.35	0.45	0.16	0.23	0.29	0.16												
秋田県	-	0.09	0.06	0.06	0.15	0.21	0.24	0.12	0.06	0.09	0.12	0.06	0.21	-	0.15	0.23	0.15	0.08	0.15	-	0.23	0.62	0.38	0.38	-	0.23	0.38	0.23	0.31	-	0.23	0.38	0.25	0.46	0.46	0.15	0.31	0.08	0.23	0.31												
山形県	0.17	0.33	0.30	0.33	0.26	0.12	0.12	0.35	0.27	0.19	0.31	0.28	0.24	0.28	0.42	0.38	0.50	0.17	0.12	0.65	0.46	0.65	0.42	0.69	0.38	0.42	0.62	0.32	0.35	0.65	0.42	0.36	0.37	0.42	0.42	0.54	0.42	0.42	0.19	0.31												
福島県	0.06	0.33	0.12	0.29	0.29	0.27	0.15	0.21	0.25	0.31	0.23	0.23	0.25	0.19	0.29	0.21	0.21	0.18	0.32	0.36	0.25	0.54	0.29	0.46	0.43	0.36	0.29	0.39	0.50	0.29	0.39	0.36	0.18	0.39	0.32	0.29	0.32	0.32	0.29	0.36												
茨城県	0.07	0.11	0.11	0.13	0.08	0.12	0.12	0.16	0.12	0.09	0.13	0.24	0.19	0.09	0.16	0.16	0.18	0.34	0.37	0.42	0.37	0.42	0.18	0.26	0.26	0.32	0.24	0.45	0.34	0.21	0.32	0.34	0.17	0.24	0.16	0.16	0.26	0.18	0.24	0.16												
栃木県	0.18	0.27	0.29	0.23	0.35	0.21	0.17	0.13	0.17	0.15	0.25	0.29	0.23	0.31	0.52	0.59	0.70	0.30	0.37	0.56	0.56	0.19	0.56	0.59	0.59	0.67	0.78	0.59	0.78	0.48	0.48	0.62	0.24	0.35	0.26	0.52	0.22	0.37	0.44	0.59												
群馬県	0.09	0.17	0.17	0.26	0.26	0.19	0.15	0.32	0.34	0.35	0.19	0.23	0.27	0.37	0.32	0.64	0.56	0.56	0.40	0.68	0.64	0.28	0.36	0.56	0.44	0.60	0.76	0.64	0.48	0.48	0.48	0.52	0.21	0.56	0.60	0.72	0.54	0.76	0.36	0.48												
埼玉県	0.07	0.15	0.20	0.25	0.23	0.17	0.16	0.22	0.16	0.18	0.21	0.15	0.23	0.32	0.33	0.46	0.43	0.42	0.27	0.50	0.45	0.42	0.40	0.51	0.44	0.46	0.40	0.43	0.53	0.40	0.35	0.35	0.38	0.31	0.49	0.41	0.41	0.35	0.39	0.36												
千葉県	0.04	0.21	0.15	0.13	0.12	0.23	0.15	0.18	0.09	0.10	0.18	0.21	0.17	0.23	0.25	0.24	0.40	0.21	0.22	0.32	0.23	0.25	0.19	0.32	0.29	0.41	0.18	0.40	0.33	0.32	0.30	0.27	0.14	0.28	0.27	0.25	0.28	0.25	0.31	0.27												
東京都	0.04	0.22	0.20	0.23	0.19	0.19	0.14	0.17	0.17	0.21	0.22	0.11	0.21	0.22	0.33	0.25	0.42	0.33	0.29	0.33	0.36	0.37	0.33	0.41	0.36	0.35	0.36	0.43	0.29	0.39	0.32	0.33	0.27	0.40	0.25	0.33	0.34	0.32	0.25	0.33												
神奈川県	0.03	0.14	0.17	0.17	0.19	0.15	0.17	0.16	0.14	0.16	0.20	0.17	0.24	0.20	0.24	0.34	0.31	0.28	0.31	0.33	0.36	0.32	0.46	0.36	0.30	0.38	0.35	0.30	0.46	0.36	0.40	0.39	0.27	0.32	0.41	0.32	0.40	0.17	0.35	0.30												
新潟県	0.05	0.20	0.22	0.20	0.16	0.16	0.25	0.18	0.29	0.25	0.09	0.20	0.16	0.20	0.24	0.27	0.20	0.30	0.13	0.17	0.37	0.47	0.50	0.13	0.30	0.17	0.37	0.40	0.50	0.10	0.33	0.39	0.20	0.30	0.23	0.43	0.40	0.20	0.37	0.17												
富山県	0.07	0.28	0.21	0.41	0.17	0.10	0.03	0.14	0.03	0.14	0.24	0.14	0.10	0.21	0.38	0.10	0.28	0.17	0.17	0.32	0.52	0.21	0.28	0.41	0.48	0.24	0.28	0.45	0.48	0.31	0.38	0.61	0.58	0.43	0.43	0.32	0.28	0.31	0.17	0.14												
石川県	0.03	0.14	0.17	0.28	0.28	0.10	0.17	0.28	0.07	0.03	0.21	0.10	0.28	0.31	0.28	0.34	0.34	0.31	0.28	0.24	0.17	0.31	0.18	0.32	0.25	0.18	0.57	0.46	0.21	0.29	0.43	0.39	0.25	0.46	0.29	0.50	0.25	0.29	0.29	0.18												
福井県	0.04	0.16	0.16	0.16	0.24	0.16	0.16	0.12	0.08	0.08	0.24	0.16	0.12	0.24	0.32	0.48	0.24	0.08	0.16	0.16	0.12	0.16	0.08	0.24	0.16	0.24	0.32	0.20	0.24	0.44	0.44	0.24	0.12	0.44	0.12	0.20	0.16	0.16	0.12	0.32												
山梨県	-	0.04	0.08	0.13	0.08	0.13	0.08	0.13	0.08	0.08	0.21	0.17	0.33	0.08	0.10	0.10	0.05	0.14	-	0.19	0.10	0.10	0.19	0.14	0.24	0.33	0.38	0.05	0.19	0.24	0.33	0.19	0.10	0.19	0.14	0.14	0.14	0.25	0.10	0.14												
長野県	0.05	0.17	0.17	0.11	0.22	0.17	0.07	0.07	0.17	0.17	0.13	0.19	0.20	0.13	0.22	0.20	0.31	0.46	0.12	0.37	0.27	0.39	0.24	0.24	0.45	0.24	0.39	0.41	0.33	0.39	0.35	0.41	0.09	0.34	0.33	0.27	0.25	0.24	0.25	0.22												
岐阜県	0.08	0.32	0.13	0.17	0.21	0.17	0.11	0.19	0.21	0.28	0.17	0.23	0.15	0.23	0.20	0.15	0.26	0.22	0.19	0.33	0.52	0.37	0.22	0.19	0.22	0.26	0.37	0.22	0.37	0.22	0.37	0.22	0.33	0.33	0.15	0.56	0.26	0.15	0.33	0.48												
静岡県	0.03	0.18	0.20	0.17	0.10	0.19	0.12	0.25	0.13	0.17	0.22	0.16	0.20	0.17	0.21	0.21	0.22	0.39	0.26	0.45	0.33	0.37	0.26	0.28	0.30	0.33	0.28	0.31	0.22	0.24	0.45	0.38	0.19	0.19	0.26	0.37	0.28	0.25	0.35	0.25												
愛知県	0.02	0.09	0.11	0.09	0.08	0.09	0.17	0.13	0.15	0.16	0.15	0.13	0.13	0.16	0.14	0.24	0.23	0.29	0.22	0.28	0.42	0.26	0.30	0.36	0.35	0.35	0.48	0.31	0.38	0.35	0.31	0.38	0.19	0.36	0.36	0.34	0.27	0.27	0.21	0.34												
三重県	0.06	0.33	0.27	0.24	0.09	0.20	-	0.20	0.18	0.20	0.16	0.02	0.27	0.31	0.23	0.24	0.22	0.16	0.16	0.22	0.27	0.32	0.26	0.36	0.45	0.18	0.32	0.18	0.18	0.18	0.18	0.19	0.05	0.30	0.48	0.23	0.39	0.18	0.30	0.18												
滋賀県	-	0.19	0.03	0.06	0.08	0.08	0.28	0.17	0.11	0.11	0.08	0.25	0.17	0.19	0.23	0.31	0.40	0.34	0.20	0.31	0.31	0.26	0.17	0.23	0.23	0.34	0.23	0.26	0.23	0.26	0.26	0.33	0.16	0.26	0.40	0.20	0.20	0.24	0.14	0.17												
京都府	-	0.15	0.17	0.14	0.09	0.15	0.07	0.19	0.17	0.14	0.11	0.07	0.13	0.16	0.13	0.28	0.46	0.23	0.33	0.16	0.50	0.18	0.35	0.20	0.26	0.26	0.23	0.21	0.28	0.28	0.18	0.22	0.22	0.30	0.35	0.18	0.23	0.11	0.26	0.25												
大阪府	0.03	0.19	0.16	0.19	0.19	0.22	0.12	0.18	0.19	0.23	0.16	0.14	0.20	0.21	0.25	0.25	0.32	0.28	0.32	0.33	0.31	0.39	0.34	0.26	0.38	0.37	0.31	0.25	0.23	0.24	0.29	0.21	0.10	0.18	0.21	0.27	0.26	0.25	0.17	0.22												
兵庫県	0.05	0.18	0.12	0.16	0.15	0.21	0.15	0.27	0.13	0.16	0.25	0.13	0.19	0.23	0.23	0.36	0.37	0.25	0.33	0.30	0.46	0.39	0.31	0.43	0.34	0.39	0.46	0.32	0.33	0.26	0.21	0.34	0.17	0.18	0.37	0.22	0.30	0.29	0.21	0.24												
奈良県	-	0.24	0.15	0.15	0.18	0.26	0.21	0.15	0.24	0.26	0.21	0.24	0.24	0.12	0.21	0.54	0.29	0.25	0.21	0.46	0.38	0.29	0.29	0.29	0.63	0.43	0.42	0.29	0.58	0.42	0.29	0.21	0.37	0.29	0.38	0.54	0.29	0.38	0.33	0.26												
和歌山県	0.04	0.28	0.10	0.21	0.17	0.24	0.17	0.34	0.17	0.41	0.10	0.28	0.31	0.31	0.30	0.30	0.22	0.30	0.41	0.33	0.63	0.70	0.22	0.44	0.48	0.44	0.52	0.48	0.22	0.22	0.26	0.44	0.11	0.30	0.30	0.37	0.11	0.30	0.56	0.37												
鳥取県	-	0.16	0.11	0.21	0.11	0.21	0.16	0.16	0.16	0.16	0.05	0.21	0.16	0.26	0.11	0.26	0.21	0.42	0.16	0.21	0.05	0.11	0.21	0.21	0.37	0.32	0.05	0.11	0.05	0.37	0.16	0.16	0.11	0.26	0.32	0.16	0.21	0.21	0.11	0.16												
島根県	0.09	0.26	0.26	0.35	0.48	0.26	0.39	0.43	0.26	0.13	0.48	0.13	0.48	0.26	0.36	0.91	0.64	0.45	0.36	0.64	0.45	0.27	0.36	0.82	1.18	0.82	1.27	0.64	0.55	1.27	0.09	0.64	0.55	0.64	0.73	0.45	0.55	0.73	1.00	1.00												
岡山県	0.13	0.26	0.22	0.17	0.13	0.22	0.17	0.09	0.17	0.09	0.28	0.09	0.26	0.09	0.21	0.39	0.50	0.25	0.39	0.57	0.75	0.71	0.54	0.39	0.29	0.36	0.54	0.50	0.57	0.32	0.36	0.36	0.32	0.54	0.32	0.71	0.43	0.36	0.29	0.11												
広島県	0.02	0.19	0.16	0.12	0.18	0.11	0.15	0.04	0.22	0.15	0.20	0.12	0.09	0.19	0.19	0.24	0.31	0.19	0.28	0.28	0.28	0.21	0.19	0.24	0.31	0.12	0.30	0.29	0.16	0.22	0.29	0.14	0.25	0.26	0.19	0.11	0.12	0.16	0.21	0.18												
山口県	0.09	0.37	0.30	0.30	0.28	0.28	0.28	0.16	0.19	0.26	0.16	0.19	0.28	0.30	0.43	0.28	0.48	0.30	0.58	0.50	0.53	0.53	0.43	0.70	0.53	0.35	0.48	0.38	0.28	0.40	0.20	0.38	0.30	0.35	0.40	0.65	0.58	0.33	0.30	0.40												
徳島県	0.09	0.22	0.09	0.22	0.26	0.13	0.17	0.30	0.30	0.17	0.17	0.30	0.17	0.13	0.29	0.24	0.14	0.33	0.48	0.29	0.24	0.67	0.48	0.57	0.43	0.52	0.19	0.33	0.19	0.10	0.33	0.38	0.14	0.14	0.38	0.33	0.19	0.14	0.43	0.24												
香川県	0.11	0.25	0.14	0.32	0.21	0.14	0.21	0.14	0.21	0.39	0.39	0.25	0.04	0.18	0.42	0.50	0.50	0.46	0.73	0.69	0.31	0.38	0.46	0.50	0.46	0.31	0.35	0.38	0.42	0.15	0.46	0.54	0.19	0.46	0.15	0.27	0.65	0.54	0.35	0.23												
愛媛県	0.09	0.33	0.31	0.25	0.28	0.25	0.31	0.47	0.19	0.39	0.22	0.14	0.20	0.29	0.52	0.33	0.48	0.76	0.48	0.76	0.71	0.57	0.38	0.52	0.33	0.76	0.43	0.62	0.67	0.67	0.57	0.65	0.25	0.35	0.33	0.45	0.38	0.43	0.45	0.35												
高知県	0.04	0.24	0.16	0.12	0.12	0.16	0.36	0.12	0.12	0.20	0.20	0.20	0.24	0.04	-	0.20	0.10	0.20	0.35	0.25	0.40	0.45	0.50	0.60	0.30	0.50	0.35	0.40	0.15	0.50	0.25	0.20	0.30	0.25	0.55	0.20	0.20	0.25	0.15	0.20												
福岡県	0.06	0.26	0.29	0.24	0.39	0.28	0.32	0.23	0.34	0.26	0.18	0.28	0.21	0.32	0.39	0.37	0.53	0.54	0.50	0.64	0.64	0.50	0.56	0.59	0.46	0.43	0.31	0.46	0.44	0.44	0.49	0.41	0.33	0.54	0.54	0.40	0.56	0.43	0.39	0.49												
佐賀県	0.24	0.43	0.13	0.26	0.39	0.39	0.70	0.48	0.35	0.30	0.52	0.43	0.22	0.35	0.33	0.50	0.92	0.25	0.58	0.50	0.67	0.83	0.92	0.67	0.92	1.50	1.33	0.33	0.58	0.42	0.83	0.67	0.17	1.17	0.67	0.92	0.92	0.33	0.33	0.83												
長崎県	0.07	0.14	0.23	0.23	0.16	0.34	0.25	0.09	0.18	0.19	0.33	0.16	0.42	0.21	0.32	0.13	0.52	0.13	0.39	0.45	0.52	0.45	0.39	0.42	0.26	0.32	0.48	0.61	0.37	0.39	0.42	0.45	0.16	0.39	0.45	0.39	0.16	0.45	0.39	0.29												
熊本県	0.08	0.39	0.27	0.29	0.50	0.60	0.40	0.48	0.42	0.54	0.58	0.32	0.32	0.45	0.53	0.33	0.76	0.51	0.45	0.53	0.86	0.57	0.53	0.76	0.45	0.57	0.67	0.79	0.75	0.63	0.44	0.67	0.38	0.74	0.36	0.65	0.52	0.64	0.46	0.44												
大分県	0.11	0.36	0.56	0.53	0.42	0.25	0.44	0.61	0.47	0.31	0.58	0.36	0.50	0.33	0.47	0.44	0.42	0.89	0.42	0.56	0.61	0.47	0.72	0.97	0.92	0.72	0.44	0.28	0.33	0.53	0.53	0.39	0.36	0.42	0.56	0.72	0.69	0.42	0.36	0.36												
宮崎県	0.12	0.42	0.36	0.33	0.25	0.42	0.42	0.50	0.36	0.33	0.33	0.25	0.42	0.42	0.33	0.53	0.80	0.60	0.73	0.47	0.67	0.80	0.33	0.47	0.53	0.60	0.27	1.07	0.67	0.20	0.47	0.67	0.71	0.73	0.60	0.20	0.73	1.07	0.40	0.27												
鹿児島県	0.02	0.22	0.16	0.31	0.25	0.29	0.24	0.32	0.26	0.32	0.26	0.20	0.18	0.16	0.32	0.52	0.32	0.55	0.45	0.23	0.52	0.42	0.35	0.16	0.68	0.55	0.52	0.55	0.45	0.52	0.45	0.26	0.42	0.45	0.39	0.39	0.48	0.32	0.26	0.32												
沖縄県	0.09	0.28	0.13	0.09	0.19	0.28	0.25	0.13	0.22	0.34	0.25	0.22	0.19	0.09	0.12	0.08	0.20	0.24	0.24	0.32	0.28	0.24	0.13	0.40	0.36	0.44	0.24	0.36	0.44	0.20	0.36	0.44	0.36	0.40	0.40	0.44	0.32	0.04	0.12	0.24												

全国は最新週時点、他都道府県は当該週時点の値です。

京都市感染症情報センター(京都市衛生環境研究所)

ヘルパンギーナ　全国推移（2025年）

警報開始：6　警報終息：2　注意報：設定なし

凡例：0-0.5 | 0.5-1 | 1-2 | 2-6 | 6-9 | ≧9 | …(報告なし) | -(ゼロ)

※警報・注意報の目的は、公衆衛生上の資料として、自治体衛生主管部局・保健所等の衛生行政機関専門家に注意喚起することにあり、広く一般に向けて発出されるものではありません。

週	1	2	3	4	5	6	7	8	9	10	11	12	13	14	15	16	17	18	19	20	21	22	23	24	25	26	27	28	29	30	31	32	33	34	35	36	37	38	39	40	41	42	43	44	45	46	47	48	49	50	51	52
全国	0.00	0.01	0.01	0.01	0.01	0.01	0.01	0.01	0.01	0.01	0.01	0.01	0.01	0.01	0.02	0.02	0.03	0.02	0.03	0.05	0.08	0.12	0.19	0.24	0.62	1.02	1.46	1.75	1.87	1.64	1.92	1.72	0.76	0.97	1.19	1.05	0.96	0.70	0.59	0.54
北海道	-	0.04	0.02	0.01	0.01	0.01	0.02	-	-	0.01	0.01	0.01	-	-	-	0.01	0.02	-	0.03	0.03	0.01	-	0.04	0.10	0.07	0.20	0.38	0.55	0.75	1.11	2.08	2.26	1.23	1.18	1.66	1.39	1.06	0.56	0.54	0.75
青森県	-	0.03	-	-	0.03	0.03	0.03	-	-	-	-	-	-	-	-	-	0.06	-	-	-	-	-	-	-	-	0.03	0.03	0.18	0.18	0.24	0.38	0.24	0.26	0.65	0.97	0.97	0.88	0.65	0.68	0.74
岩手県	-	-	-	-	-	0.03	0.03	-	-	-	-	-	-	0.03	0.03	0.04	-	-	-	0.04	-	0.07	0.04	-	0.04	0.15	0.11	0.11	0.37	0.07	0.22	0.04	0.26	0.15	0.81	0.63	0.89	0.70	0.33	0.52
宮城県	-	-	-	0.02	-	-	-	-	-	-	-	-	-	-	-	-	0.03	-	-	-	-	0.07	-	-	0.07	0.03	0.50	0.77	1.03	0.52	1.35	1.43	0.58	1.26	1.84	2.52	2.45	1.94	1.97	0.71
秋田県	-	-	-	0.03	0.06	-	-	-	0.03	0.06	-	-	-	-	-	0.08	0.08	0.08	-	-	-	-	-	0.08	0.08	0.08	0.23	0.54	1.62	1.23	1.62	1.00	0.42	0.54	1.92	1.46	1.62	1.62	1.46	1.08
山形県	-	0.04	-	-	-	0.04	-	-	0.04	-	-	0.08	-	-	-	0.04	0.08	0.04	0.04	-	0.04	-	0.08	0.08	0.08	0.73	0.65	0.44	0.15	0.54	2.27	1.12	0.42	1.00	2.62	3.12	2.92	2.12	1.73	1.54
福島県	-	-	-	-	-	-	-	-	-	-	-	-	-	-	-	-	-	-	0.07	-	-	-	0.04	0.04	0.04	0.04	0.18	0.14	0.11	0.18	0.46	0.25	0.32	0.36	0.57	1.11	0.89	0.93	1.07	1.14
茨城県	0.03	-	-	0.01	0.01	0.03	-	-	0.01	-	-	-	-	0.03	0.03	0.05	0.03	-	0.05	0.05	0.08	0.13	0.13	0.21	0.29	0.32	0.34	0.58	0.79	1.29	2.26	1.45	1.33	1.16	0.92	1.24	0.97	0.74	0.32	0.26
栃木県	-	-	-	0.04	-	0.02	-	-	-	-	-	0.02	-	-	-	-	-	-	0.04	-	-	0.04	0.07	0.04	0.26	0.30	1.37	1.74	1.89	1.37	1.93	1.50	0.71	0.65	0.85	1.04	1.37	1.19	1.22	0.44
群馬県	-	-	-	0.02	0.02	0.02	0.04	-	-	0.06	0.04	-	0.02	-	0.04	-	-	-	-	0.04	0.04	0.04	0.04	0.04	0.12	0.32	0.36	0.56	1.04	0.84	1.76	1.12	0.53	1.00	1.64	1.84	1.63	1.88	1.68	1.84
埼玉県	0.01	-	0.02	0.02	0.01	0.02	-	0.01	0.01	0.01	0.01	0.01	0.01	0.02	0.02	0.02	0.07	0.01	0.01	0.04	0.02	0.04	0.05	0.05	0.22	0.25	0.56	0.81	1.19	1.58	1.83	1.59	1.23	1.16	1.93	1.52	1.43	1.05	1.04	0.62
千葉県	-	0.01	0.02	-	0.01	-	0.01	-	-	-	0.05	0.02	0.01	0.01	0.03	-	0.01	0.02	0.03	0.02	0.04	0.03	0.06	0.03	0.12	0.37	0.48	0.56	0.78	0.95	1.21	1.56	0.56	1.03	1.12	0.82	1.18	0.68	0.86	0.68
東京都	-	0.01	0.01	0.01	0.01	0.00	-	0.00	0.01	0.01	0.02	0.01	0.01	0.01	0.02	-	0.01	0.02	0.03	0.04	0.06	0.07	0.13	0.08	0.25	0.50	0.79	0.91	1.19	1.42	1.86	2.12	0.82	1.51	1.51	1.41	1.31	1.00	0.87	0.80
神奈川県	-	0.01	-	0.00	0.01	0.01	0.00	-	0.00	0.00	0.01	-	0.01	-	0.01	0.02	0.04	-	0.02	0.01	0.04	0.06	0.05	0.03	0.16	0.32	0.45	0.70	0.89	1.38	1.54	1.53	0.80	1.07	1.47	1.02	1.04	0.70	0.63	0.68
新潟県	0.02	0.02	-	-	0.02	-	-	-	0.02	-	-	-	0.02	-	-	-	-	-	-	0.03	0.07	0.07	-	0.07	0.13	0.23	0.40	0.43	0.60	0.77	1.17	1.54	1.20	1.80	2.27	2.50	2.43	1.40	1.10	1.10
富山県	0.04	-	0.03	0.07	0.07	0.03	0.03	-	-	0.10	0.07	0.03	-	0.07	0.03	0.03	-	-	0.03	0.04	-	0.17	0.17	0.24	0.14	0.17	0.10	0.38	0.52	0.66	1.83	1.82	1.15	1.64	3.11	2.71	2.93	1.48	0.79	0.97
石川県	-	0.03	-	0.03	0.07	0.03	-	-	0.03	-	0.07	0.03	-	-	-	-	0.03	0.03	-	0.10	0.24	0.14	0.11	0.18	0.21	0.29	0.21	0.82	1.75	1.29	2.71	2.14	2.14	1.79	2.43	1.71	1.29	0.79	0.61	1.00
福井県	0.04	0.04	-	0.04	0.04	-	0.04	-	0.04	-	-	-	-	-	0.04	-	-	-	0.08	0.04	0.08	0.04	0.12	0.20	0.60	0.64	1.00	1.56	2.68	2.12	3.68	2.80	1.40	1.20	1.24	1.04	0.64	0.48	0.40	0.52
山梨県	-	-	-	-	-	-	-	-	-	-	-	-	-	-	-	-	-	0.05	-	-	-	-	0.05	-	-	-	0.24	-	-	0.10	0.14	0.14	0.05	0.19	0.57	0.71	0.71	0.65	0.67	0.14
長野県	-	-	0.04	-	-	0.06	0.04	0.02	0.02	0.07	0.02	-	0.04	-	-	-	-	-	0.02	0.06	0.02	0.08	0.06	-	0.08	0.14	0.35	0.29	0.61	0.53	1.14	1.61	0.43	0.92	1.78	1.84	2.59	1.80	1.47	1.51
岐阜県	-	-	0.02	-	-	-	-	-	-	-	-	-	0.02	-	-	-	-	-	-	0.07	-	-	0.11	0.07	0.33	0.37	0.59	0.81	0.85	1.37	1.56	1.33	0.63	0.85	1.07	1.30	0.96	0.89	0.41	0.44
静岡県	-	-	-	-	-	-	0.01	0.01	0.01	-	0.01	-	-	0.02	-	0.04	0.02	-	0.01	0.01	0.02	0.01	0.02	0.08	0.13	0.13	0.24	0.64	0.64	0.81	1.31	1.26	0.83	1.15	1.63	1.67	1.31	1.19	0.87	0.69
愛知県	-	0.01	0.01	-	-	-	-	-	0.01	-	0.01	-	-	0.02	0.05	0.01	0.03	0.02	-	0.04	0.01	0.05	0.07	0.05	0.22	0.41	0.72	1.11	1.27	1.55	1.77	1.55	0.50	0.72	0.99	0.81	0.60	0.57	0.30	0.31
三重県	-	0.04	-	-	-	-	0.02	-	-	-	-	0.02	-	0.02	-	0.02	-	-	-	0.02	0.07	0.07	0.07	0.25	0.39	0.68	1.32	2.86	3.98	3.84	3.98	3.63	1.35	1.02	1.02	0.73	0.75	0.50	0.43	0.52
滋賀県	-	0.03	-	-	-	-	-	-	-	-	-	-	-	-	0.06	-	0.09	0.03	-	0.09	0.09	0.11	0.14	0.09	0.17	0.74	1.37	2.09	3.14	3.57	3.89	2.55	0.55	0.77	0.86	0.74	0.46	0.18	0.20	0.17
京都府	-	-	0.01	0.01	-	-	0.01	-	-	-	-	-	-	-	-	0.03	-	0.05	0.03	0.11	0.13	0.18	0.23	0.18	0.49	0.77	1.45	2.54	2.80	2.62	2.41	1.76	0.86	0.70	0.55	0.58	0.50	0.24	0.28	0.23
大阪府	-	0.01	0.02	-	0.01	0.01	-	0.02	0.01	0.02	0.02	0.02	0.02	0.02	0.03	0.03	0.05	0.01	0.02	0.04	0.08	0.08	0.22	0.24	0.51	0.82	1.39	1.92	2.16	2.16	2.78	2.10	0.76	0.92	0.82	0.60	0.49	0.30	0.27	0.31
兵庫県	-	-	-	0.02	-	0.01	0.01	0.01	0.02	-	0.01	-	0.01	0.02	0.01	-	0.05	0.04	0.03	0.11	0.11	0.17	0.19	0.29	0.82	1.56	2.75	3.12	3.24	2.58	1.94	1.23	0.43	0.62	0.82	0.42	0.36	0.40	0.14	0.11
奈良県	-	0.03	-	-	-	-	0.03	-	-	-	-	-	-	-	0.04	0.08	0.04	0.04	-	0.04	0.13	0.29	0.13	0.17	0.50	0.78	1.54	2.29	2.71	2.13	2.08	2.17	0.74	0.58	1.04	0.25	0.21	0.13	0.13	0.35
和歌山県	-	-	-	-	-	-	-	-	-	-	-	-	-	-	-	-	-	0.04	-	-	0.04	0.04	0.11	0.11	0.19	0.30	1.19	1.22	1.41	1.07	1.78	1.93	1.26	0.89	1.04	0.70	0.63	0.52	0.22	0.41
鳥取県	-	-	-	-	-	-	-	-	0.11	-	-	-	-	-	-	-	-	0.05	0.05	-	0.11	0.21	0.16	0.47	0.63	0.16	1.16	1.68	2.79	2.58	2.32	1.37	0.16	0.74	0.21	0.47	0.21	0.16	0.11	0.16
島根県	-	-	-	-	-	-	-	0.04	0.04	0.09	-	0.04	-	-	-	0.27	-	0.09	0.09	-	0.36	0.64	1.91	1.09	2.64	3.82	3.82	2.45	1.73	1.09	0.73	0.55	0.09	0.27	0.36	0.36	0.27	0.45	0.27	0.09
岡山県	0.02	0.02	0.02	0.02	0.02	-	-	-	0.06	0.02	0.02	-	-	-	0.04	-	0.11	-	0.04	0.14	0.32	0.07	0.18	0.57	0.96	1.50	2.68	3.75	4.46	3.50	2.82	2.00	1.11	0.82	0.96	0.64	0.32	0.25	0.18	0.36
広島県	-	-	0.03	-	-	-	0.01	-	0.01	0.01	-	0.01	0.01	-	-	0.03	0.03	-	-	0.03	-	0.04	0.07	0.09	0.31	0.90	1.60	2.24	1.83	1.71	1.52	1.64	0.38	0.62	0.48	0.63	0.60	0.37	0.19	0.18
山口県	-	-	0.02	0.02	-	0.02	-	-	-	0.02	-	-	-	-	-	0.03	-	-	-	0.10	0.13	0.08	0.25	0.85	3.18	7.43	7.15	7.83	6.98	3.23	2.53	1.40	0.35	0.53	0.43	0.15	0.18	0.08	0.15	0.03
徳島県	-	-	-	0.04	0.04	-	-	-	-	0.04	-	-	-	-	-	-	-	-	0.05	-	-	0.05	-	-	-	0.10	0.43	1.19	2.38	2.14	1.86	2.86	1.33	1.90	1.90	1.43	0.38	0.33	0.24	0.14
香川県	-	0.07	-	0.04	-	0.04	-	-	-	-	-	-	0.04	-	0.04	-	-	-	0.08	0.04	-	0.08	0.19	0.38	1.12	2.46	3.69	7.23	5.65	4.08	3.96	4.00	0.96	1.31	0.85	0.81	0.42	0.38	0.23	0.19
愛媛県	-	-	-	-	-	-	-	-	-	-	-	-	-	-	-	-	-	-	-	-	0.05	-	-	-	0.05	0.24	0.38	0.90	1.81	1.48	2.29	1.75	1.65	1.55	1.86	2.00	1.38	1.33	0.25	0.90
高知県	-	-	-	-	0.04	-	-	-	-	-	-	-	-	-	-	-	0.05	0.05	0.05	0.20	-	0.15	0.30	0.65	1.10	2.85	5.75	6.55	5.70	4.05	2.35	2.15	0.80	1.60	1.25	1.15	1.00	0.55	0.55	0.35
福岡県	0.01	-	0.02	0.01	0.01	0.02	-	-	0.02	0.01	-	-	-	0.01	0.01	0.03	0.03	0.01	0.01	0.11	0.21	0.96	1.54	2.23	5.64	6.13	6.51	4.90	3.39	1.11	0.73	0.39	0.21	0.26	0.36	0.10	0.13	0.13	0.13	0.10
佐賀県	-	-	0.09	0.04	-	-	0.04	-	-	-	0.04	-	0.13	-	-	0.08	0.08	0.08	-	0.25	1.50	0.75	0.67	1.42	2.17	5.33	5.83	4.75	2.50	1.25	1.00	1.67	0.17	0.50	0.67	0.25	0.08	0.08	0.25	0.17
長崎県	-	-	-	-	-	-	-	-	0.05	0.02	-	-	0.02	0.05	0.06	0.13	0.03	0.03	0.29	0.23	0.10	1.00	1.58	1.29	2.00	3.65	5.06	4.32	2.30	1.23	0.97	0.65	0.52	0.26	0.35	0.26	0.39	0.13	0.19	0.03
熊本県	-	0.04	-	0.02	0.06	0.02	-	0.06	0.02	0.04	0.06	-	0.04	-	0.02	0.10	0.06	0.06	0.02	0.02	0.14	0.10	0.27	0.35	1.88	3.24	4.27	4.04	5.00	3.00	3.17	1.52	0.73	0.51	0.21	0.21	0.31	0.19	0.17	0.25
大分県	-	-	-	-	0.08	0.06	0.03	0.03	-	0.03	0.03	-	0.03	-	0.06	0.03	0.03	0.03	-	0.03	0.11	0.22	0.25	0.42	1.92	3.94	5.78	5.61	4.56	2.06	1.44	1.44	0.89	0.67	0.33	0.39	0.28	0.06	0.17	-
宮崎県	-	-	-	-	-	0.06	0.03	0.06	-	-	0.03	-	0.03	0.03	-	-	-	-	-	0.13	0.20	0.27	0.33	0.53	1.93	2.13	2.47	3.13	3.80	3.27	5.27	3.20	1.29	1.00	1.00	0.93	0.27	0.53	0.60	0.27
鹿児島県	0.02	-	-	-	0.02	-	0.02	-	-	0.08	-	-	-	0.02	0.03	0.03	0.06	0.16	0.03	0.06	0.03	0.19	0.16	0.10	0.55	1.06	2.32	3.29	3.65	2.77	3.32	3.23	1.23	1.26	1.52	1.58	1.39	0.55	0.52	0.35
沖縄県	0.03	-	-	-	0.03	-	-	0.03	-	-	0.03	-	-	-	0.04	0.08	0.08	0.16	0.32	0.84	1.28	0.48	0.67	0.64	0.72	0.16	0.20	0.52	0.44	0.24	0.28	0.20	0.28	0.20	0.28	0.44	0.32	0.16	0.44	0.36

全国は最新週時点、他都道府県は当該週時点の値です。

京都市感染症情報センター(京都市衛生環境研究所)

流行性耳下腺炎　全国推移（2025年）

警報開始：6　警報終息：2　注意報：3

凡例：

0-1	1-2	2-3	3-6	6-9	≧9	…(報告なし)	-(ゼロ)

※警報・注意報の目的は、公衆衛生上の資料として、自治体衛生主管部局・保健所等の衛生行政機関専門家に注意喚起することにあり、広く一般に向けて発出されるものではありません。

週	1	2	3	4	5	6	7	8	9	10	11	12	13	14	15	16	17	18	19	20	21	22	23	24	25	26	27	28	29	30	31	32	33	34	35	36	37	38	39	40	41	42	43	44	45	46	47	48	49	50	51	52
全国	0.01	0.03	0.03	0.03	0.03	0.03	0.04	0.03	0.04	0.04	0.04	0.03	0.04	0.03	0.05	0.06	0.09	0.07	0.06	0.08	0.09	0.09	0.10	0.11	0.09	0.09	0.08	0.07	0.06	0.05	0.04	0.05	0.04	0.04	0.05	0.04	0.05	0.04	0.05	0.05												
北海道	0.03	0.02	0.03	0.03	0.02	0.02	0.04	0.01	0.04	0.07	0.04	0.02	0.02	0.03	0.03	0.08	0.07	0.07	0.05	0.06	0.06	0.04	0.09	0.09	0.03	0.07	0.08	0.02	0.03	0.01	0.02	0.02	-	0.07	0.02	0.01	0.05	0.03	0.03	0.02												
青森県	-	-	0.03	0.05	0.03	0.05	0.03	0.03	-	0.03	-	0.03	0.08	-	-	0.03	0.06	0.09	0.03	0.03	0.06	0.12	0.06	0.09	0.03	0.06	0.12	0.03	0.06	0.03	0.03	0.03	0.06	-	-	0.06	0.03	-	0.03	0.03												
岩手県	0.05	0.03	-	0.03	0.05	0.05	-	-	0.03	0.10	0.03	0.03	-	0.05	0.03	-	0.04	0.04	-	0.07	0.11	0.15	0.04	0.22	0.19	0.07	0.07	0.11	0.11	0.07	-	-	-	0.07	0.04	-	0.15	0.04	0.04	0.04												
宮城県	0.02	0.02	0.15	0.04	0.04	0.02	0.07	0.02	-	0.05	0.09	0.02	0.04	0.05	0.06	0.13	0.27	0.13	0.10	0.13	0.13	0.07	0.03	0.03	-	-	0.17	0.23	0.03	0.06	0.03	0.03	-	0.06	0.06	0.03	0.10	0.03	0.10	0.03												
秋田県	-	-	0.03	-	-	-	-	0.03	0.03	-	0.06	-	-	-	-	-	-	-	-	-	0.15	0.15	-	-	0.08	-	-	-	-	-	-	0.08	-	-	-	-	0.08	-	0.08	-												
山形県	-	-	0.04	-	-	0.04	0.04	0.12	0.04	-	0.08	0.04	-	0.04	0.04	0.12	0.15	0.08	-	-	-	0.08	0.08	0.08	0.04	0.04	0.04	0.04	0.04	0.04	-	0.04	-	-	-	0.04	0.08	-	-	-												
福島県	-	-	0.08	-	-	0.06	0.02	-	-	0.06	0.08	0.06	0.04	0.04	0.07	0.07	0.11	0.14	0.07	0.18	0.18	0.07	0.11	0.25	0.25	0.21	0.14	0.18	0.11	0.07	0.14	-	0.07	0.14	0.07	0.11	0.04	-	0.04	0.04												
茨城県	0.05	0.03	-	-	-	-	0.01	0.03	-	0.04	0.05	0.03	0.11	0.01	0.03	0.08	0.05	0.05	0.03	0.08	0.13	0.05	0.18	0.05	0.03	0.03	0.08	-	-	0.08	0.03	0.03	0.03	-	-	-	0.03	0.05	0.05	-												
栃木県	0.03	-	0.02	0.06	0.02	-	0.04	0.04	-	-	0.02	0.02	0.02	-	0.22	0.19	0.04	0.04	0.07	0.11	0.11	0.19	0.11	0.22	0.15	0.04	0.04	0.04	0.07	0.04	0.04	0.08	-	-	-	-	0.11	0.07	0.04	-												
群馬県	-	0.02	0.09	0.02	0.04	0.06	0.02	0.02	0.08	0.04	0.08	0.04	0.04	0.06	0.16	0.28	0.12	0.08	0.08	0.12	0.20	0.04	0.12	0.08	0.16	0.04	0.16	0.12	0.08	-	0.04	0.12	0.05	-	0.08	0.08	0.04	0.16	0.24	0.24												
埼玉県	0.02	0.05	0.06	0.04	0.05	0.03	0.04	0.08	0.07	0.05	0.07	0.05	0.05	0.12	0.06	0.09	0.16	0.04	0.06	0.08	0.14	0.14	0.14	0.11	0.14	0.16	0.10	0.10	0.11	0.06	0.04	0.11	0.10	0.05	0.10	0.04	0.10	0.12	0.06	0.07												
千葉県	0.01	0.05	0.02	0.03	0.07	0.03	0.07	0.04	0.05	0.09	0.09	0.04	0.09	0.05	0.04	0.10	0.10	0.06	0.07	0.14	0.10	0.14	0.14	0.16	0.13	0.14	0.08	0.08	0.09	0.10	0.06	0.04	0.02	0.01	0.08	0.04	0.09	0.04	0.03	0.05												
東京都	0.01	0.04	0.03	0.04	0.03	0.04	0.06	0.03	0.03	0.07	0.03	0.02	0.07	0.05	0.10	0.03	0.11	0.10	0.06	0.11	0.09	0.10	0.07	0.11	0.11	0.11	0.07	0.08	0.08	0.07	0.06	0.04	0.04	0.05	0.07	0.05	0.03	0.05	0.09	0.05												
神奈川県	-	0.03	0.03	0.03	0.07	0.07	0.04	0.04	0.04	0.04	0.08	0.07	0.05	0.03	0.06	0.07	0.11	0.05	0.05	0.11	0.11	0.13	0.15	0.14	0.10	0.13	0.14	0.10	0.07	0.05	0.09	0.09	0.08	0.04	0.02	0.03	0.04	0.05	0.07	0.08												
新潟県	0.04	0.07	0.02	-	0.04	0.04	0.09	0.18	0.07	0.02	0.05	0.02	0.02	0.02	0.07	0.23	-	0.07	0.07	0.10	0.07	0.07	0.07	0.20	0.10	0.13	0.07	0.10	0.07	0.07	-	0.07	-	0.07	0.03	0.03	0.07	-	0.03	0.07												
富山県	0.07	0.07	0.07	-	-	-	0.07	0.03	-	-	-	-	0.03	0.03	0.07	0.03	0.07	0.07	0.07	0.14	0.03	0.03	0.10	0.10	0.14	-	0.07	0.03	0.03	0.03	-	0.04	0.08	0.11	0.04	-	0.07	0.03	-	0.07												
石川県	-	-	0.03	-	0.07	0.03	-	-	0.07	-	-	0.03	-	-	0.03	0.03	-	-	0.03	-	0.07	0.03	0.07	0.04	0.04	-	-	0.04	-	-	0.04	0.04	0.04	-	0.04	0.07	0.14	0.07	0.04	0.04												
福井県	-	-	0.08	-	0.08	0.04	0.08	0.08	0.04	0.04	-	0.08	0.04	0.04	-	0.16	-	0.08	0.04	0.04	0.08	0.12	0.04	-	-	0.04	0.04	0.08	-	-	0.08	-	0.08	0.16	-	-	0.04	-	-	0.04												
山梨県	-	0.08	0.04	0.13	-	-	-	-	0.04	0.04	-	-	-	-	0.05	0.05	0.05	0.14	-	-	0.05	-	0.10	-	0.14	0.14	0.05	-	-	-	-	-	-	0.10	-	0.05	-	-	-	0.05												
長野県	-	-	0.02	-	-	0.02	-	0.02	0.04	-	0.02	0.06	0.04	0.02	-	0.04	0.08	0.02	0.02	0.02	0.06	0.08	0.08	0.12	0.06	-	0.04	0.02	0.08	0.04	0.06	0.04	0.02	-	0.04	-	0.04	0.02	-	0.02												
岐阜県	0.02	0.02	0.02	0.04	-	0.02	-	-	0.02	-	0.04	0.04	0.06	0.02	0.03	0.04	0.15	-	-	0.07	0.15	0.11	0.15	0.11	0.11	0.04	0.04	0.07	0.04	0.07	0.04	0.07	0.04	0.04	-	0.04	0.07	-	0.04	0.04												
静岡県	-	0.04	0.01	0.03	0.03	0.02	0.06	0.01	0.02	0.02	0.01	0.01	0.04	0.06	0.04	0.01	0.10	0.12	0.08	0.03	0.04	0.11	0.09	0.12	0.08	0.04	0.06	0.07	0.02	0.09	0.07	0.03	0.03	0.03	0.04	0.03	0.07	0.02	0.08	0.03												
愛知県	-	0.02	0.02	0.04	0.03	0.01	0.01	0.02	0.02	0.02	0.01	0.01	0.02	0.03	0.04	0.05	0.11	0.06	0.06	0.08	0.06	0.07	0.17	0.09	0.09	0.09	0.06	0.04	0.05	0.02	0.05	0.04	0.02	0.03	0.04	0.06	0.02	0.06	0.07	0.03												
三重県	-	0.02	-	0.02	-	0.02	-	0.07	0.05	-	0.02	0.02	0.02	-	0.05	-	0.02	0.07	0.07	0.07	0.07	-	0.07	0.07	0.02	0.07	0.07	0.05	-	0.05	-	0.02	0.05	-	-	-	0.02	0.02	0.02	0.02												
滋賀県	0.09	0.03	0.06	0.08	-	0.03	-	0.06	0.03	-	0.08	0.06	-	0.06	0.03	0.11	0.06	0.06	0.17	0.09	0.06	0.03	0.11	0.06	0.03	0.09	0.06	0.11	0.03	0.03	-	0.06	0.23	-	0.03	0.06	-	0.09	-	-												
京都府	-	0.01	0.03	0.01	0.01	0.03	0.03	-	0.09	0.01	0.03	0.03	0.03	-	0.10	0.03	0.13	0.03	0.05	0.03	0.03	0.13	0.20	0.18	0.05	0.10	0.10	0.15	0.28	0.03	0.03	0.11	-	0.05	0.08	0.10	0.20	-	0.05	0.03												
大阪府	0.03	0.03	0.04	0.02	0.04	-	0.02	0.03	0.06	0.04	0.03	0.04	0.01	0.04	0.06	0.05	0.10	0.09	0.06	0.11	0.08	0.08	0.04	0.09	0.08	0.07	0.08	0.04	0.07	0.11	0.04	0.06	0.02	0.02	0.09	0.03	0.06	0.04	0.06	0.06												
兵庫県	-	0.05	0.03	0.03	0.01	0.03	0.04	0.05	0.05	0.03	0.03	0.02	0.05	0.02	0.05	0.07	0.07	0.09	0.06	0.08	0.11	0.08	0.11	0.11	0.14	0.07	0.08	0.04	0.06	0.02	0.04	0.07	0.02	-	0.06	0.02	0.03	0.02	0.06	0.06												
奈良県	0.10	-	0.03	0.03	-	-	-	-	-	-	-	0.03	-	0.03	-	0.04	0.17	0.08	-	0.17	0.04	0.08	0.13	0.04	0.08	-	-	-	-	-	-	0.04	0.05	0.13	-	-	0.04	0.04	0.04	0.04												
和歌山県	0.04	-	-	0.03	-	-	0.03	-	0.03	-	0.10	0.03	0.03	-	-	0.11	-	-	-	-	0.15	0.11	0.07	0.07	0.22	0.11	0.04	0.04	-	-	0.04	-	0.07	0.04	-	0.04	0.19	0.11	0.07	0.07												
鳥取県	-	-	-	-	-	-	-	-	0.05	-	-	-	-	-	-	-	0.05	-	-	-	-	0.11	0.05	0.05	0.11	0.11	-	0.26	-	0.11	-	-	0.05	-	-	-	0.05	-	0.05	-												
島根県	-	-	-	-	-	0.04	-	-	-	0.04	-	-	-	0.04	-	-	0.27	-	0.09	0.09	0.18	-	0.18	0.09	0.09	0.09	-	-	0.09	0.09	-	-	0.09	-	-	-	0.09	-	-	-												
岡山県	0.02	0.09	0.04	0.02	0.09	0.06	0.13	0.06	0.02	0.07	0.11	0.04	0.06	0.04	0.04	0.11	0.18	0.07	0.07	0.29	0.18	0.14	0.32	0.14	0.14	0.11	0.04	0.25	0.04	-	0.14	0.04	0.07	-	0.07	0.04	0.04	0.07	0.04	0.11												
広島県	-	-	0.04	0.03	0.01	0.03	0.03	0.05	-	0.04	0.01	-	0.01	0.01	0.05	-	0.03	0.07	0.02	0.03	0.07	0.11	0.02	0.12	0.09	0.19	0.05	0.07	-	0.05	0.02	0.05	0.02	0.03	0.02	0.04	0.02	-	0.02	0.07												
山口県	-	-	-	-	0.02	0.02	0.02	0.02	-	0.05	0.02	0.02	0.02	-	0.03	0.03	0.08	0.10	0.05	0.13	0.03	0.03	0.03	0.15	0.10	0.10	0.08	0.03	0.05	-	0.03	0.05	0.03	-	-	0.03	-	0.03	0.08	-												
徳島県	-	-	-	-	-	-	-	-	-	-	-	-	-	0.04	-	-	0.10	0.10	0.05	-	-	0.05	-	0.05	-	-	0.05	0.05	-	-	-	0.05	0.05	-	0.05	0.05	-	-	-	-												
香川県	-	-	-	0.04	-	0.07	0.04	0.04	0.11	0.04	0.04	0.07	0.04	-	-	-	0.12	0.04	0.08	0.04	0.27	0.15	0.04	0.04	0.12	-	0.04	0.19	0.04	0.12	0.12	0.04	0.15	0.12	-	-	0.12	0.08	0.04	0.08												
愛媛県	-	0.03	-	0.03	0.03	0.06	0.06	0.06	-	0.08	0.06	0.06	-	-	-	0.14	0.10	0.05	0.14	0.10	0.05	0.14	0.05	0.14	0.10	0.05	0.19	0.14	0.05	-	-	0.05	-	-	0.05	0.10	0.05	-	-	0.05												
高知県	-	0.08	-	0.04	-	-	0.04	0.04	-	-	-	-	-	0.08	0.10	-	0.10	-	0.05	0.05	0.15	0.20	0.10	0.05	0.05	0.05	-	0.05	-	0.05	0.05	-	-	0.05	0.05	-	-	-	0.05	-												
福岡県	0.03	-	-	0.04	0.03	0.03	0.04	0.03	0.03	0.02	0.03	0.03	0.02	0.03	0.06	0.07	0.06	0.16	0.07	0.13	0.10	0.16	0.07	0.14	0.07	0.07	0.07	0.06	0.03	0.03	0.06	0.06	0.06	0.09	0.06	0.04	0.01	0.03	0.03	0.09												
佐賀県	-	-	0.04	0.04	-	-	0.04	-	0.04	-	-	-	0.04	-	-	-	-	0.17	0.08	0.17	0.08	0.08	-	-	-	-	-	0.08	-	-	-	-	-	0.17	0.17	-	-	0.08	0.08	-												
長崎県	0.05	0.02	0.05	0.02	-	0.05	-	0.05	-	0.02	0.02	0.05	0.05	-	0.03	0.03	0.06	-	0.10	-	0.10	0.03	0.06	0.06	0.03	0.03	0.03	0.10	0.03	0.06	0.03	0.03	0.06	-	0.03	-	-	0.03	0.10	-												
熊本県	-	-	0.04	0.04	0.02	-	0.04	-	0.04	-	-	-	0.06	0.04	0.04	0.02	-	0.02	0.14	-	0.14	0.12	0.12	0.16	0.06	0.08	0.06	0.04	0.06	0.02	0.06	0.02	-	-	0.06	0.04	0.08	0.02	0.06	0.08												
大分県	0.06	0.06	0.06	0.06	0.03	0.03	0.06	-	0.06	0.08	-	0.11	-	0.06	-	0.08	0.06	0.08	0.06	0.11	0.11	0.14	0.06	0.14	0.03	0.22	0.25	0.14	0.03	0.14	0.03	0.03	0.03	0.03	0.11	0.19	0.06	0.06	0.08	0.14												
宮崎県	-	0.03	0.06	-	0.06	0.03	0.03	-	0.03	0.08	-	-	0.03	0.03	0.13	0.13	0.07	0.13	0.20	0.07	0.13	0.07	0.13	0.13	0.07	0.07	0.20	0.07	-	-	0.07	0.13	0.07	0.07	-	-	-	-	0.13	0.07												
鹿児島県	-	0.02	0.02	-	-	-	0.02	-	0.04	0.02	0.02	0.02	0.04	0.04	0.19	0.03	0.03	0.10	0.10	-	0.13	0.10	0.26	0.13	0.06	0.03	0.03	0.10	0.03	0.10	-	0.06	0.03	-	0.03	0.10	0.16	0.10	-	-												
沖縄県	-	-	-	0.06	0.13	0.06	0.06	-	0.06	0.06	0.03	0.13	-	0.09	0.08	0.04	0.08	0.16	0.04	0.04	-	0.08	0.04	0.04	0.08	-	0.04	-	0.04	0.04	0.08	0.08	-	0.12	0.04	0.04	-	-	-	0.08												

全国は最新週時点、他都道府県は当該週時点の値です。

京都市感染症情報センター(京都市衛生環境研究所)

急性出血性結膜炎　全国推移（2025年）

警報開始：1　警報終息：0.1　注意報：設定なし

凡例：　0-0.05　0.05-0.08　0.08-0.1　0.1-1　1-1.5　≧1.5　…(報告なし)　-(ゼロ)

※警報・注意報の目的は、公衆衛生上の資料として、自治体衛生主管部局・保健所等の衛生行政機関専門家に注意喚起することにあり、広く一般に向けて発出されるものではありません。

週	1	2	3	4	5	6	7	8	9	10	11	12	13	14	15	16	17	18	19	20	21	22	23	24	25	26	27	28	29	30	31	32	33	34	35	36	37	38	39	40	41	42	43	44	45	46	47	48	49	50	51	52
全国	0.02	0.07	0.05	0.04	0.05	0.04	0.03	0.03	0.04	0.04	0.06	0.08	0.06	0.05	0.06	0.06	0.04	0.04	0.04	0.06	0.05	0.04	0.04	0.02	0.03	0.02	0.02	0.02	0.01	0.01	0.01	0.02	0.02	0.01	0.01	0.01	0.02	0.01	0.01	0.02												
北海道	0.04	-	-	-	-	-	-	0.03	0.03	-	-	-	0.03	-	-	0.04	-	-	-	-	-	-	-	0.04	-	-	-	-	-	-	-	0.14	-	-	-	-	-	-	-	-												
青森県	-	-	-	-	-	-	-	-	-	-	-	-	-	-	-	-	-	-	-	0.10	-	-	-	-	-	-	-	-	-	-	-	-	-	-	-	0.10	-	-	-	-												
岩手県	-	-	-	-	-	-	-	-	-	-	-	-	-	-	-	-	-	0.07	-	-	-	-	-	-	-	-	-	-	-	-	-	0.07	-	-	0.07	-	-	-	-	-												
宮城県	-	-	-	-	-	-	-	-	-	-	-	0.08	-	-	-	0.08	-	-	-	-	0.08	0.08	-	-	-	-	-	-	-	-	-	-	-	-	-	-	-	-	-	0.17												
秋田県	0.33	-	0.43	-	-	-	-	0.14	-	-	0.14	-	-	-	-	0.43	-	0.33	0.14	0.29	0.29	0.14	0.14	-	-	-	-	-	-	-	0.14	-	0.50	0.14	-	-	0.14	-	-	-												
山形県	-	-	-	-	-	-	-	-	-	-	-	-	-	-	-	-	-	-	-	-	-	-	-	-	-	-	-	-	-	-	-	-	-	-	-	-	-	-	-	-												
福島県	-	-	-	-	-	-	-	-	-	0.15	-	0.15	-	-	-	-	0.08	-	-	-	-	-	-	-	-	-	-	-	-	-	-	-	-	-	-	-	-	-	-	-												
茨城県	-	-	0.06	-	-	-	0.18	-	-	-	-	-	-	-	0.06	0.06	-	-	-	-	-	-	-	-	-	-	-	-	-	-	-	-	-	-	-	-	-	-	-	-												
栃木県	-	0.17	-	-	-	-	-	-	-	-	-	0.08	-	-	-	-	-	-	-	-	-	-	-	-	-	-	-	-	-	-	-	-	-	-	-	-	-	-	-	-												
群馬県	-	-	-	-	-	-	-	-	-	0.07	-	-	-	-	-	-	-	-	-	-	-	-	-	-	-	-	-	-	-	-	-	-	-	-	-	-	-	-	-	-												
埼玉県	0.11	0.40	0.31	0.21	0.17	0.21	0.12	0.14	0.26	0.29	0.17	0.38	0.43	0.28	0.12	0.21	0.14	0.11	0.12	0.23	0.12	0.12	0.12	0.07	0.07	0.09	0.02	0.09	0.05	0.09	0.09	0.15	-	0.02	-	0.05	-	0.05	0.02	0.09												
千葉県	-	0.12	-	-	0.03	-	-	-	-	0.06	0.09	-	-	-	-	0.03	-	-	0.03	-	-	-	0.03	0.06	0.03	-	0.06	-	-	-	-	-	0.03	0.03	-	-	0.03	-	-	0.03												
東京都	-	0.05	-	-	0.03	-	-	-	-	0.03	-	-	0.03	-	0.03	-	-	0.03	0.05	0.03	0.03	-	0.03	-	-	-	-	-	0.08	0.08	-	0.03	-	-	-	-	-	-	0.05	-												
神奈川県	-	0.02	-	0.02	-	-	-	0.02	0.02	0.02	0.02	-	0.08	0.06	0.10	0.04	-	0.02	-	-	-	-	0.04	-	0.02	0.02	-	-	-	0.02	-	-	0.02	-	-	-	-	-	-	0.02												
新潟県	0.20	0.20	0.20	0.30	0.20	-	0.10	0.20	0.10	0.10	-	0.40	-	0.30	0.10	0.20	0.10	0.20	-	0.10	-	-	-	-	0.20	-	-	0.20	-	-	-	-	-	-	-	-	-	0.10	0.20	-												
富山県	-	0.29	0.29	-	-	-	0.43	0.57	0.29	0.29	1.00	2.00	0.29	0.57	1.29	1.14	1.00	0.57	0.29	0.86	0.86	0.86	0.86	0.43	-	-	-	-	-	-	-	-	-	-	-	-	0.14	-	-	-												
石川県	-	-	-	-	-	-	-	-	-	-	0.57	0.14	0.29	0.29	1.00	0.71	0.43	1.00	0.71	1.29	0.57	0.14	0.29	0.29	0.57	-	0.29	0.29	0.14	0.14	-	-	-	-	-	-	0.14	-	0.14	-												
福井県	-	-	-	-	-	-	-	-	-	-	-	-	-	-	-	-	-	-	-	-	-	-	-	-	-	-	-	-	-	-	-	-	-	-	-	-	-	-	-	-												
山梨県	-	-	-	-	-	-	-	-	-	-	-	-	-	-	-	-	-	-	-	-	-	0.11	-	-	-	-	-	-	-	-	-	-	-	-	-	-	-	-	-	-												
長野県	-	-	-	-	-	-	-	-	-	-	-	-	-	-	-	-	-	-	-	-	-	-	-	-	-	-	-	-	-	-	-	-	-	-	-	-	-	-	-	-												
岐阜県	-	0.09	-	-	-	-	-	-	-	-	-	-	-	-	-	-	-	-	-	-	-	-	0.09	-	-	-	-	-	-	-	-	-	-	-	-	-	-	-	-	-												
静岡県	-	-	-	-	-	-	-	-	-	-	-	-	0.05	-	-	-	-	-	0.05	-	-	-	-	-	-	-	-	-	-	-	-	-	-	-	0.05	-	-	-	-	-												
愛知県	-	0.03	0.06	0.09	0.06	0.03	-	0.03	0.09	-	0.06	-	0.06	0.06	0.03	0.14	0.11	0.06	0.11	0.03	-	0.14	0.03	-	-	-	0.03	0.09	0.03	0.03	0.06	-	-	0.03	-	-	0.03	-	0.06	0.09												
三重県	-	0.08	-	-	-	-	-	-	-	-	-	-	-	0.17	-	-	-	-	-	0.08	-	-	-	-	0.09	-	0.17	-	-	-	-	-	-	0.17	0.08	-	-	-	-	-												
滋賀県	-	-	-	-	-	-	-	-	-	-	-	0.11	-	-	-	-	-	-	-	-	-	-	-	-	-	-	-	-	-	-	-	-	-	-	-	-	-	-	-	-												
京都府	-	-	-	0.06	-	-	-	-	-	-	-	-	-	-	0.06	-	-	-	-	-	0.06	0.06	-	-	0.06	-	-	-	-	-	-	-	-	-	-	-	-	-	-	-												
大阪府	-	0.12	0.06	-	0.02	0.10	0.02	-	-	0.02	0.06	0.06	0.06	0.02	0.02	0.04	-	-	0.02	0.02	0.04	-	0.08	-	-	-	-	-	-	-	-	-	0.06	0.02	-	0.02	0.03	-	-	0.02												
兵庫県	-	0.06	-	0.14	0.11	0.06	0.06	0.03	0.09	0.06	-	0.11	0.06	-	-	-	-	0.03	-	0.03	0.06	0.03	-	-	0.03	-	0.03	-	-	-	-	-	0.03	0.03	-	0.06	0.03	-	-	0.03												
奈良県	-	-	-	-	-	-	-	-	-	-	-	-	-	-	-	-	-	-	-	-	0.30	-	0.10	-	-	-	-	-	-	-	-	-	-	-	-	-	-	-	-	-												
和歌山県	-	0.50	0.75	-	-	-	-	-	-	-	0.25	0.25	-	-	0.25	-	-	-	-	0.25	-	-	-	-	-	-	-	-	0.25	-	-	-	-	-	-	-	-	-	-	-												
鳥取県	-	-	-	-	-	-	-	-	-	-	-	0.20	-	-	-	-	-	-	-	-	-	-	-	-	-	-	-	-	-	-	-	-	-	-	-	-	-	-	-	-												
島根県	-	-	-	-	-	-	-	-	-	-	-	-	-	-	-	-	-	-	-	-	-	-	-	-	-	-	-	-	-	-	-	-	-	-	-	-	-	-	-	-												
岡山県	0.08	-	-	-	-	0.08	-	-	-	-	-	0.08	-	0.25	-	-	-	-	-	0.08	0.08	-	-	-	-	0.08	-	-	-	-	-	-	-	-	-	0.08	-	0.08	0.08	-												
広島県	-	0.05	-	0.05	-	0.05	0.05	-	0.05	0.05	-	0.05	-	-	0.11	-	-	-	-	0.05	0.05	-	-	-	0.05	-	-	-	-	-	-	-	-	-	-	-	-	-	-	0.11												
山口県	-	-	-	-	-	-	-	-	-	-	-	-	-	-	-	-	-	-	-	-	-	-	-	-	-	-	-	-	-	-	-	-	-	-	-	-	-	-	-	-												
徳島県	-	0.25	0.25	-	0.50	0.25	0.25	-	-	0.33	-	0.25	-	-	0.25	0.25	0.25	-	-	-	-	-	-	-	-	-	0.25	-	-	-	-	-	-	-	-	-	-	-	-	-												
香川県	-	-	-	-	0.40	0.20	-	-	0.20	-	-	-	0.20	0.20	-	-	-	-	-	-	-	-	-	-	-	-	-	-	-	-	-	-	-	-	-	-	-	-	-	-												
愛媛県	0.17	-	-	-	-	-	-	-	-	-	-	-	-	-	-	-	-	-	-	-	-	-	-	-	-	-	-	-	-	-	-	-	0.13	0.25	-	-	-	-	-	-												
高知県	-	-	-	-	-	-	-	-	-	-	-	-	-	-	-	-	-	-	-	-	-	-	-	-	-	-	-	-	-	-	-	-	-	-	-	-	-	-	-	-												
福岡県	-	-	0.04	0.04	0.04	0.04	0.08	0.08	-	-	0.04	0.12	0.08	-	0.08	-	0.04	-	0.04	-	-	0.04	-	-	0.04	-	-	-	-	-	0.04	-	0.12	-	0.08	0.04	0.04	-	-	0.04												
佐賀県	-	-	-	-	-	-	-	-	-	-	-	-	-	-	-	-	-	-	-	-	-	-	-	-	-	-	-	-	-	-	-	-	-	-	-	-	-	-	-	-												
長崎県	0.13	0.13	0.38	0.38	1.00	0.25	0.38	-	0.50	0.25	1.00	-	0.13	-	0.25	0.50	0.13	0.25	0.38	0.50	0.75	0.63	0.50	0.38	0.38	0.75	0.63	0.50	0.13	-	0.13	0.29	-	-	0.13	0.13	0.50	-	-	-												
熊本県	-	-	-	0.11	-	0.67	-	-	-	-	0.11	-	-	-	-	-	-	-	-	-	-	-	-	-	-	-	0.11	-	-	-	-	-	-	-	-	-	-	-	-	-												
大分県	-	-	-	-	-	-	-	-	-	-	-	-	-	-	-	-	-	-	0.20	-	-	-	-	-	-	-	-	-	-	-	-	-	-	-	-	-	-	-	-	-												
宮崎県	-	-	-	-	-	-	-	-	-	-	-	-	-	-	-	-	-	-	-	-	0.17	-	-	-	-	-	-	-	-	-	-	-	-	-	0.33	-	-	-	-	-												
鹿児島県	-	-	-	-	-	0.14	-	-	-	-	-	-	-	-	-	-	-	-	-	-	-	-	-	-	-	-	-	-	-	-	-	-	-	-	-	-	-	-	-	-												
沖縄県	-	0.11	-	-	0.11	0.22	-	0.11	-	-	-	0.11	-	-	-	-	-	-	-	-	-	-	-	0.11	0.11	-	-	-	-	-	-	0.22	-	-	-	0.11	-	0.11	-	-												

全国は最新週時点、他都道府県は当該週時点の値です。

京都市感染症情報センター(京都市衛生環境研究所)

流行性角結膜炎　全国推移（2025年）

警報開始：8　警報終息：4　注意報：設定なし

凡例：0-1　1-2　2-4　4-8　8-12　≧12　…(報告なし)　-(ゼロ)

※警報・注意報の目的は、公衆衛生上の資料として、自治体衛生主管部局・保健所等の衛生行政機関専門家に注意喚起することにあり、広く一般に向けて発出されるものではありません。

週	1	2	3	4	5	6	7	8	9	10	11	12	13	14	15	16	17	18	19	20	21	22	23	24	25	26	27	28	29	30	31	32	33	34	35	36	37	38	39	40	41	42	43	44	45	46	47	48	49	50	51	52
全国	0.22	1.11	0.61	0.59	0.72	0.81	0.76	0.82	0.73	0.82	0.90	0.83	0.80	0.77	0.81	0.95	0.92	0.79	0.75	0.90	0.79	0.75	0.91	0.83	0.87	0.88	0.90	0.86	0.89	0.83	0.90	0.88	0.67	1.13	1.08	1.09	1.10	1.09	1.06	1.01												
北海道	0.13	0.45	0.34	0.31	0.21	0.38	0.41	0.17	0.24	0.10	0.21	0.17	0.21	0.21	0.11	0.18	0.14	0.25	0.14	0.36	0.25	0.07	0.07	0.29	0.07	0.07	0.14	0.14	0.21	0.21	0.11	0.07	0.28	0.10	0.21	0.21	0.14	0.17	0.07	0.17												
青森県	-	0.20	0.20	0.10	-	-	-	0.10	0.10	0.10	0.10	0.20	0.30	-	-	-	-	-	-	0.20	0.30	-	0.20	0.10	-	0.10	0.10	0.20	-	-	-	0.10	-	0.20	0.20	0.20	0.30	0.60	0.10	0.11												
岩手県	-	0.86	0.64	0.21	0.50	0.43	1.36	0.86	0.71	0.57	0.57	0.29	0.57	0.43	0.29	0.07	0.21	0.14	0.21	0.50	0.36	0.71	0.71	0.29	0.79	0.14	0.21	0.43	0.07	0.29	0.29	0.14	0.14	0.57	0.43	0.29	0.14	0.14	0.14	0.07												
宮城県	-	1.50	0.33	0.42	0.83	0.67	0.67	0.50	0.58	0.33	0.58	0.50	0.17	0.17	0.33	0.67	0.92	1.08	0.58	0.92	0.33	0.67	0.42	0.75	0.92	0.58	0.42	0.25	0.42	0.58	0.42	0.17	-	0.17	0.42	0.42	0.33	0.08	0.17	0.17												
秋田県	1.00	0.57	-	0.14	-	0.29	0.43	0.29	-	-	0.57	0.14	0.57	0.43	0.29	0.57	0.43	0.17	0.43	0.29	0.43	0.43	0.29	0.29	0.29	0.14	0.14	0.14	-	0.29	0.57	0.57	0.50	0.71	1.14	0.43	0.57	0.29	0.14	-												
山形県	-	0.13	0.25	1.00	2.13	1.25	1.88	0.25	1.50	0.75	0.63	0.13	0.25	1.13	0.38	0.50	0.13	0.29	0.38	-	-	0.38	-	0.25	0.38	-	0.13	0.25	0.38	-	-	0.13	-	-	0.38	0.25	0.63	1.13	0.50	1.50												
福島県	1.00	2.31	0.77	1.46	1.23	2.77	2.15	3.31	1.92	2.85	2.46	1.77	2.23	3.31	3.85	4.38	4.38	2.31	3.31	2.38	1.62	1.85	2.31	1.08	1.23	1.46	0.69	0.54	0.31	0.38	0.23	0.85	0.17	0.38	0.31	0.85	0.77	1.15	1.08	0.77												
茨城県	1.00	3.88	2.06	2.18	2.59	2.24	2.12	3.12	3.29	2.41	3.82	3.82	3.41	3.82	3.18	3.88	4.38	3.88	3.12	3.82	2.71	2.00	3.12	3.47	3.88	2.82	3.59	4.12	3.35	3.29	5.82	3.18	3.00	4.71	3.82	2.88	3.29	3.41	3.59	4.06												
栃木県	0.11	1.92	0.75	0.50	0.83	0.42	0.92	1.08	0.83	0.42	0.67	0.75	0.92	1.33	1.67	2.08	0.92	2.33	1.17	0.92	0.58	0.83	1.50	1.08	0.50	0.75	1.58	1.17	0.92	0.75	1.33	1.64	0.10	0.42	0.17	0.50	0.83	0.42	0.67	0.58												
群馬県	0.17	1.00	0.43	0.43	0.69	0.43	0.36	0.43	0.21	0.93	0.86	0.79	0.86	0.57	0.57	0.71	0.79	0.43	1.86	1.86	1.57	1.14	1.00	0.86	1.21	1.93	1.86	2.36	2.00	2.07	1.57	1.21	1.25	2.86	2.57	2.36	1.64	1.36	1.14	1.86												
埼玉県	0.28	0.88	0.48	0.33	0.52	0.48	0.21	0.57	0.76	0.43	0.69	0.55	0.57	0.60	0.51	0.79	0.51	0.43	0.47	0.53	0.47	0.49	0.58	0.65	0.51	0.77	0.58	0.53	0.95	0.77	0.86	0.92	1.20	1.33	1.14	1.12	1.16	1.12	0.88	0.63												
千葉県	0.14	1.33	1.00	0.69	0.47	0.94	0.74	0.65	0.69	1.00	1.23	0.86	0.77	0.77	1.14	1.49	1.03	0.88	1.09	1.29	1.11	1.20	1.69	1.77	1.51	1.11	1.91	1.79	2.11	1.54	1.54	2.20	1.19	2.38	1.83	1.68	1.09	0.94	0.88	0.88												
東京都	0.40	0.95	0.51	0.54	0.49	0.51	0.38	0.51	0.44	0.69	0.51	0.59	0.46	0.36	0.41	0.54	0.64	0.38	0.36	0.38	0.36	0.49	0.49	0.56	0.49	0.46	0.74	0.67	0.41	0.51	0.54	0.74	0.31	1.24	0.87	1.10	1.13	0.87	1.03	0.79												
神奈川県	0.15	1.63	0.85	1.00	0.84	1.33	0.70	0.83	0.88	0.81	0.82	1.04	1.10	1.04	0.90	1.29	1.22	1.26	1.00	1.19	1.37	1.10	1.57	1.36	1.33	1.78	1.48	1.45	1.00	1.18	0.92	1.16	1.29	1.75	1.54	1.25	1.67	1.39	1.61	1.14												
新潟県	0.10	0.90	0.30	0.80	0.80	0.20	0.20	0.70	0.10	0.10	0.40	0.40	1.00	0.80	0.40	0.80	0.70	0.90	1.20	0.60	0.60	0.80	1.00	1.20	1.40	0.70	0.50	1.10	1.10	1.20	1.10	1.40	0.20	1.30	0.60	1.10	1.10	2.40	1.20	0.90												
富山県	-	0.43	0.43	0.14	0.29	0.14	0.29	0.14	-	-	-	-	-	-	0.29	-	-	0.14	0.14	-	-	-	-	-	0.14	-	0.29	0.71	0.57	0.43	0.57	0.86	0.29	1.00	0.43	0.71	0.57	0.86	0.71	0.43												
石川県	0.86	3.57	1.29	1.14	1.57	2.43	0.71	1.00	1.29	2.29	4.00	1.14	1.29	1.14	1.86	0.86	2.00	2.00	2.14	1.71	2.14	1.71	1.86	2.00	3.71	3.00	2.57	1.86	2.29	2.14	1.14	1.86	1.57	1.86	1.86	2.43	1.57	2.43	2.14	1.57												
福井県	-	1.33	-	-	-	-	-	-	-	-	-	-	-	-	0.67	-	-	-	-	-	0.33	-	-	0.33	-	0.33	0.33	-	0.33	-	-	-	-	-	-	-	0.33	0.33	-	-												
山梨県	-	3.44	2.11	1.89	2.78	4.00	1.89	2.33	2.00	1.44	1.89	1.11	3.11	2.11	2.56	2.44	2.89	1.11	0.44	0.56	1.33	0.89	1.22	1.11	1.22	1.33	1.00	0.67	0.56	0.89	0.78	1.25	0.56	1.00	1.33	1.44	0.89	1.11	1.11	0.67												
長野県	2.00	3.80	2.50	1.80	2.90	2.90	3.30	3.50	3.50	3.30	2.60	3.10	1.80	1.30	2.80	1.30	2.00	2.22	1.90	2.40	1.60	1.50	2.40	1.10	1.50	0.90	1.40	1.00	1.30	0.70	0.90	0.90	0.43	0.60	0.70	0.80	1.50	0.90	0.50	0.60												
岐阜県	-	0.18	0.09	-	-	-	0.18	-	-	-	-	-	0.09	0.09	0.09	0.27	-	-	-	-	0.09	-	-	-	-	-	0.09	-	0.27	0.36	1.27	1.36	0.18	0.36	0.45	0.18	0.09	0.18	0.73	0.82												
静岡県	0.18	0.48	0.27	0.14	0.27	0.18	0.36	0.36	0.14	0.36	0.45	0.29	0.59	0.45	0.50	0.41	0.32	0.41	0.50	0.14	0.50	0.14	0.18	0.05	0.27	0.23	0.68	0.50	0.59	0.64	0.68	0.50	0.50	1.05	0.86	0.73	1.09	1.23	1.09	1.95												
愛知県	-	0.37	0.06	0.23	0.17	0.23	0.17	0.14	0.17	0.14	0.37	0.49	0.40	0.31	0.43	0.37	0.23	0.17	0.40	0.49	0.46	0.54	0.69	0.51	0.71	0.60	0.69	0.77	0.40	0.63	0.57	0.71	0.46	0.80	0.71	1.14	0.83	0.69	0.74	1.11												
三重県	-	0.08	-	-	-	0.36	-	0.17	-	-	0.17	0.17	0.08	0.08	-	0.09	-	-	0.09	0.33	0.17	0.42	0.25	0.08	0.09	0.18	0.08	0.33	0.25	0.08	0.50	0.08	1.33	0.08	0.75	0.58	0.58	0.67	0.50	0.25												
滋賀県	-	-	-	-	-	0.11	0.11	0.22	-	-	-	-	-	0.11	0.11	0.11	-	0.11	0.11	-	-	0.11	-	0.33	0.33	0.11	0.22	-	0.11	0.11	-	-	0.44	0.11	0.22	-	0.11	0.11	-	-												
京都府	-	0.27	0.63	0.35	0.33	0.29	0.44	0.18	0.22	0.12	0.22	0.28	0.17	0.44	0.22	0.33	0.61	0.18	0.11	0.44	0.17	0.28	0.50	0.22	0.56	0.44	0.39	0.06	0.06	0.06	0.11	0.06	0.29	0.11	0.28	0.28	0.65	0.17	0.33	0.12												
大阪府	-	0.50	0.23	0.25	0.31	0.12	0.15	0.40	0.15	0.19	0.31	0.15	0.17	0.08	0.08	0.21	0.21	0.21	0.15	0.44	0.35	0.35	0.37	0.37	0.52	0.48	0.31	0.38	0.40	0.52	0.54	0.25	0.42	0.65	0.63	0.79	1.06	1.25	1.35	1.12												
兵庫県	0.21	1.17	0.51	0.63	0.89	0.74	0.77	0.57	0.63	0.71	0.66	0.46	0.54	0.37	0.34	0.60	0.46	0.57	0.71	0.94	0.91	0.91	0.69	0.60	0.57	0.69	0.83	0.49	0.97	0.86	0.80	1.15	0.06	0.69	0.51	0.80	0.91	0.77	0.66	0.49												
奈良県	-	0.50	0.20	0.60	0.40	0.10	0.60	0.30	0.20	0.10	0.50	0.40	0.10	-	0.50	0.10	0.50	0.50	0.20	0.50	0.30	0.50	0.80	0.80	0.80	1.80	0.80	1.00	0.50	1.00	1.20	0.80	0.33	0.80	1.90	1.10	1.40	0.50	1.00	1.00												
和歌山県	-	1.50	1.00	0.25	0.25	-	-	-	-	-	-	-	-	-	-	-	-	0.25	-	-	-	0.25	0.75	0.25	0.75	0.25	0.50	1.25	2.50	0.25	-	0.25	0.33	0.25	-	0.50	2.00	1.25	2.25	0.25												
鳥取県	-	0.40	0.40	-	-	-	-	-	-	-	0.20	-	0.60	0.60	0.40	1.00	0.60	-	0.20	0.40	0.60	-	-	-	-	0.40	0.40	-	-	0.40	0.20	0.40	0.20	1.20	1.20	1.60	1.40	0.60	1.60	1.00												
島根県	-	-	-	-	-	-	-	-	-	-	-	-	-	-	-	0.33	-	-	-	-	-	-	-	-	-	-	-	-	-	-	-	0.33	-	0.33	-	0.67	1.67	0.33	0.67	-												
岡山県	0.08	0.92	0.25	0.08	0.33	0.67	0.58	0.75	0.75	0.50	0.83	1.17	0.75	0.58	0.25	0.17	0.25	0.67	-	0.25	0.33	0.08	-	0.25	0.08	0.08	0.42	0.25	0.25	0.08	0.08	0.17	-	0.08	0.17	0.33	0.50	0.33	0.42	0.50												
広島県	0.20	2.26	0.84	0.68	1.58	1.68	1.58	1.32	0.84	2.00	1.32	1.58	1.26	1.16	1.21	1.37	0.95	0.74	1.05	0.95	0.89	1.21	1.42	0.89	1.11	1.16	1.00	0.68	0.79	0.63	0.53	0.72	0.88	1.21	1.00	1.37	0.95	0.84	1.84	1.47												
山口県	-	2.22	0.33	0.44	0.89	0.89	0.22	0.89	-	1.56	1.11	0.33	0.22	1.56	1.67	0.33	0.67	0.56	0.11	0.78	0.56	0.67	0.56	0.44	0.33	0.56	0.78	0.89	1.78	0.89	0.78	1.33	0.44	2.00	0.67	0.44	1.78	0.56	0.89	0.22												
徳島県	-	-	-	0.33	0.25	-	-	-	0.33	-	-	-	-	0.25	-	1.00	-	-	-	-	-	-	-	-	0.25	-	-	-	-	0.25	-	-	-	-	-	-	-	-	0.25	-												
香川県	-	0.60	1.00	-	-	-	0.20	0.60	-	0.20	-	0.20	1.00	-	0.20	-	-	-	0.40	0.40	-	-	0.20	0.20	-	-	-	-	-	-	-	-	-	0.40	-	0.40	0.40	0.20	0.20	0.20												
愛媛県	0.67	3.25	2.00	2.38	2.50	3.63	3.00	4.00	2.38	2.88	2.50	2.38	2.50	3.25	4.13	4.25	4.13	3.13	1.63	4.38	3.57	4.00	3.13	4.38	4.75	3.50	4.13	3.25	5.00	4.25	3.00	3.13	3.25	3.38	5.25	3.88	2.88	2.75	3.00	2.50												
高知県	-	0.33	-	0.33	-	-	-	0.33	0.67	0.33	1.33	0.33	-	0.67	0.33	0.67	0.67	0.67	0.33	0.33	0.67	-	-	0.67	-	-	-	-	-	0.33	-	-	1.33	-	-	-	-	-	-	-												
福岡県	0.15	0.42	0.31	0.35	0.31	0.31	0.69	0.31	0.15	0.35	0.50	0.62	0.19	0.19	0.46	0.54	0.73	0.27	0.19	0.38	0.23	0.19	0.54	0.23	0.42	0.46	0.23	0.38	0.58	0.46	0.54	0.31	0.15	0.88	1.31	1.31	1.23	1.65	1.50	1.62												
佐賀県	-	-	0.25	-	-	0.25	0.75	-	0.25	-	-	-	-	0.50	-	-	0.25	-	-	-	-	-	-	-	-	-	-	-	-	0.75	0.50	0.25	-	0.75	0.25	-	0.50	1.25	0.25	0.50												
長崎県	0.88	1.88	2.63	1.50	1.63	1.38	1.75	2.00	0.75	1.50	0.63	0.38	1.50	0.88	1.88	1.75	2.25	2.63	2.63	2.88	2.63	2.75	2.75	2.88	2.50	3.25	2.75	2.00	1.38	1.13	3.50	1.71	1.00	3.38	2.13	2.25	3.13	3.00	1.75	2.75												
熊本県	0.44	1.56	1.22	0.89	0.78	0.78	1.56	0.67	1.22	1.11	0.11	1.11	1.00	0.67	0.56	2.00	1.56	1.22	1.00	1.89	1.11	1.22	1.78	1.33	1.33	1.67	1.11	1.89	1.44	1.89	1.11	0.75	0.89	1.44	1.56	1.22	0.89	1.33	1.44	1.44												
大分県	2.00	0.80	0.60	0.40	0.60	0.80	0.40	0.60	0.40	1.20	1.20	0.80	1.60	1.20	1.60	1.80	3.20	0.60	2.40	2.00	2.60	1.20	2.00	1.80	2.00	0.80	1.20	0.60	1.40	1.00	1.00	1.00	1.00	0.40	0.80	1.40	0.60	0.20	0.60	0.60												
宮崎県	0.25	0.33	0.17	1.33	1.00	1.00	0.50	0.33	0.33	0.50	0.67	0.17	0.33	1.00	-	1.00	0.67	0.67	0.67	0.33	1.17	1.17	0.33	-	-	0.50	0.50	1.67	0.83	1.83	2.33	1.50	1.83	1.67	3.50	3.17	3.83	3.33	2.17	2.33												
鹿児島県	0.43	0.57	0.43	1.14	0.71	0.43	1.14	1.43	1.71	2.29	1.86	1.71	1.43	1.71	1.14	1.57	1.00	1.29	0.86	1.71	1.43	0.86	1.29	1.14	0.43	0.71	0.86	0.29	0.14	-	0.29	0.71	0.57	0.86	0.57	1.29	1.14	1.14	0.86	0.43												
沖縄県	-	2.22	1.44	1.44	3.89	4.56	5.11	6.89	7.56	9.22	9.22	11.00	6.89	4.89	4.78	4.78	5.44	5.00	4.11	4.44	3.67	2.56	3.67	3.78	2.78	4.00	3.22	2.67	4.33	2.56	3.67	2.11	2.78	3.67	4.89	5.11	2.78	5.89	4.33	5.44												

全国は最新週時点、他都道府県は当該週時点の値です。

京都市感染症情報センター(京都市衛生環境研究所)